


UNITATEA SLOBOZIA CONACHI
Județ Galați Localitatea Slobozia- Conachi
Cod poștal: 807270
Telefon: 0236-824700
Cod de înregistrare fiscal: 3127026
Cod de activitate CAEN: 8411

Unități administrative – teritoriale

(COMUNĂ)



SITUAȚII FINANCIARE La data de 31 Martie 2014

MINISTERUL FINANȚELOR PUBLICE
Cod 14.7.4

BILANT
31.03.2014

pag.: 1 - lei -

COD	DENUMIRE INDICATORI	SOLD LA INCEPUTUL PERIOADEI	SOLD LA SFARSITUL PERIOADEI
0	TOTAL JUDET GALATI		
01003	1.Active fixe necorporale (ct.2030000+2050000+2060000+2080100+2080200+2330000-2800300-2800500-2800800-2900400-2900500-2900800-2930100*)	16.980	16.620
01004	2.Instalatii tehnice, mijloace de transport, animale, plantatii, mobilier, aparatura birotica si alte active corporale (ct.2130100+2130200+2130300+2130400+2140000+2310000-2810300-2810400-2910300-2910400-2930200*)	239.509	236.940
01005	3.Terenuri si cladiri (ct.2110100+2110200+2120000+2310000-2810100-2810200-2910100-2910200-2930200)	27.385.183	27.550.716
01007	5.Active financiare necurente (investitii pe termen lung) peste un an (ct.2600100+2600200+2600300+2650000+2670201+2670202+2670203+2670204+2670205+2670208-2960101-2960102-2960103-2960200), din care:	3.500	3.500
01008	Titluri de participare (ct.2600100+2600200+2600300-2960101-2960102-2960103)	3.500	3.500
01015	7.TOTAL ACTIVE NECURENTE (rd.03+04+05+06+07+09)	27.645.172	27.807.776
01019	1.Stocuri (ct.3010000+3020100+3020200+3020300+3020400+3020500+3020600+3020700+3020800+3020900+3030100+3030200+3040100+3040200+3050100+3050200+3070000+3090000+3310000+3320000+3410000+3450000+3460000+3470000+3490000+3510100+3510200+3540100+3540500+3540600+3560000+3570000+3580000+3590000+3610000+3710000+3810000+/-3480000+/-3780000-3910000-3920100+3920200-3930000-3940100-3940500-3940600-3950100-3950200-3950300-3950400-3950600-3950700-3950800-3960000-3970000-3980000)	762.756	767.354
01021	Creante din operatiuni comerciale, avansuri si alte decontari (ct.2320000+2340000+4090101+4090102+4110101+4110108+4130100+4180000+4250000+4280102+4610101+4610109+4730109**+4810101+4810102+4810103+4810200+4810300+4810900+4820000+4830000+4890000-4910100-4960100+5120800) din care:	890	890
01023	Creante bugetare (ct.4310100**+4310200**+4310300**+4310400**+4310500**+4310700**+4370100**+4370200**+4370300**+4420400+4420800**+4440000**+4460000**+4480200+4610102+4630000+4640000+4650100+4650200+4660401+4660402+4660500+4660900+4810101**+4810102**+4810103**+4810900**+4820000** -4970000), din care:	338.910	564.147
01024	Creantele bugetului general consolidat (ct.4630000+4640000+4650100+4650200+4660401+4660402+4660500+4660900-4970000)	338.910	564.147
01027	Imprumuturi pe termen scurt acordate (ct.2670101+2670102+2670103+2670104+2670105+2670108+2670601+2670602+2670603+2670604+2670605+2670609+4680101+4680102+4680103+4680104+4680105+4680106+4680107+4680108+4680109+4690103+4690105+4690106+4690108+4690109)		100.000
01030	Total creante curente (rd.21+23+25+27)	339.800	665.037
01033	Conturi la trezorerie, casa in lei. (ct.5100000+5120101+5120501+5130101+5140101+5150101+5150301+5160101+5170101+5200100+5210100+5210300+5230000+5250101+5250102+5250301+5250302+5250400+		

COD	DENUMIRE INDICATORI	SOLD LA INCEPUTUL PERIOADEI	SOLD LA SFARSITUL PERIOADEI
	5260000+5270000+5280000+5290101+5290201+5290301+5290400+ 5290901+5310101+5500101+5510000+5520000+5550101+5570101+ 5580101+5580201+5590101+5600101+5600300+5600401+5610100+ 5610300+5620100+5620300+5710100+5710300+5710400+5740101+ 5740102+5740301+5740302+5740400+5750100+5750300+5750400- 7700000)	659.597	860.593
01035	Conturi la institutii de credit, BNR, casa in valuta (ct.5110101+5110102+ 5120102+5120402+5120502+5130102+5130202+5140102+5140202+ 5150102+5150202+5150302+5160102+5160202+5170102+5170202+ 5290102+5290202+5290302+5290902+5310402+5410102+5410202+ 5500102+5550102+5550202+5570202+5580102+5580302+5590102+ 5590202+5600102+5600402)	3.460	3.460
01040	Total disponibilitati si alte valori (rd.33+33.1+35+35.1)	663.057	864.053
01045	7.TOTAL ACTIVE CURENTE (rd.19+30+31+40+41+41.1+42)	1.765.613	2.296.444
01046	8.TOTAL ACTIVE (rd.15+45)	29.410.785	30.104.220
01055	3.Provizioane (ct.1510201+1510202+1510203+1510204+1510208)	863.868	685.868
01058	TOTAL DATORII NECURENTE (rd.52+54+55)	863.868	685.868
01060	1.Datorii comerciale, avansuri si alte decontari (ct.2690100+4010100+ 4030100+4040100+4050100+4080000+4190000+4620101+4620109+ 4730109+4810101+4810102+4810103+4810200+4810300+4810900+ 4820000+4830000+4890000+5090000+5120800), din care:	207.322	207.322
01061	Datorii comerciale si avansuri (ct.4010100+4030100+4040100+ 4050100+4080000+4190000+4620101+4620109), din care:	207.322	207.322
01062	2.Datorii catre bugete (ct.4310100+4310200+4310300+4310400+4310500+ 4310700+4370100+4370200+4370300+4400000+4410000+4420300+4420 800+ 4440000+4460000+4480100+4550501+4550502+4550503+4670100+4670 200+ 4670300+4670400+4670500+4670900+4730109+4810900+4820000),din care:	69.431	71.245
01063	Contributii sociale (ct.4310100+4310200+4310300+4310400+4310500+ 4310700+4370100+4370200+4370300)	54.633	55.268
01070	4.Imprumuturi pe termen scurt-sume ce urmeaza a fi platite intr-o perioada de pana la un an (ct.5180601+5180603+5180604+5180605+5180606+ 5180608+5180609+5180800+5190101+5190102+5190103+5190104+ 5190105+5190106+5190107+5190108+5190109+5190110+5190180+ 5190190)		100.000
01072	6.Salariile angajatilor (ct.4210000+4230000+4260000+4270100+4270300+ 4280101)	100.254	106.667
01075	9.Provizioane (ct.1510101+1510102+1510103+1510104+1510108)	12.000	178.000
01078	10.TOTAL DATORII CURENTE (rd.60+62+65+70+71+72+73+74+75)	389.007	663.234
01079	11.TOTAL DATORII (rd.58+78)	1.252.875	1.349.102
01080	12.ACTIVE NETE = TOTAL ACTIVE - TOTAL DATORII = CAPITALURI PROPRII (rd.80=rd.46-79=rd.90)	28.157.910	28.755.118
01084	1.Rezerve, fonduri (ct.1000000+1010000+1020000+1030000+1040000+ 1050100+1050200+1050300+1050400+1050500+1060000+1320000+ 1330000+1390100)	17.772.294	17.772.294
01085	2.Rezultatul reportat (ct.1170000-sold creditor)	9.581.021	10.394.061
01087	4.Rezultatul patrimonial al exercitiului (ct.1210000-sold creditor)	804.595	588.763
01090	6.TOTAL CAPITALURI PROPRII (rd.84+85-86+87-88)	28.157.910	28.755.118



ANUL
2014

Orluc

PERIODA	PERIODA	PERIODA
01001
01002
01003
01004
01005
01006
01007
01008
01009
01010
01011
01012
01013
01014
01015
01016
01017
01018
01019
01020
01021
01022
01023
01024
01025
01026
01027
01028
01029
01030
01031
01032
01033
01034
01035
01036
01037
01038
01039
01040
01041
01042
01043
01044
01045
01046
01047
01048
01049
01050
01051
01052
01053
01054
01055
01056
01057
01058
01059
01060
01061
01062
01063
01064
01065
01066
01067
01068
01069
01070
01071
01072
01073
01074
01075
01076
01077
01078
01079
01080
01081
01082
01083
01084
01085
01086
01087
01088
01089
01090
01091
01092
01093
01094
01095
01096
01097
01098
01099
01100

CONTUL DE REZULTAT PATRIMONIAL

31.03.2014

pag.: 1 - lei -

COD	DENUMIRE INDICATORI	An precedent	An curent
0	TOTAL JUDET GALATI		
02002	1.Venituri din impozite, taxe, contributi de asigurari si alte venituri ale bugetelor (ct.7300100+7300200+7310100+7310200+7320100+7330000+7340000+7350100+7350200+7350300+7350400+7350500+7350600+7360100+7390000+7450100+7450200+7450300+7450400+7450500+7450900+7460100+7460200+7460300+7460900)	768.315	1.148.269
02003	2.Venituri din activitati economice (ct.7210000+7220000+7510100+7510200+/-7090000)	1.699	10.460
02004	3.Finantari, subventii, transferuri, alocatii bugetare cu destinatie speciala (ct.7510500+7710000+7720100+7720200+7730000+7740100+7740200+7750000+7760000+7780000+7790000)	46.035	47.800
02005	4.Alte venituri operationale (ct.7140000+7180000+7500000++7510300+7510400+7810200+7810300+7810401+7810402+7770000)		55.496
02006	TOTAL VENITURI OPERATIONALE (rd.02+03+04+05)	816.049	1.262.025
02008	1.Salarii si contributiile sociale aferente angajatilor (ct.6410000+6420000+6450100+6450200+6450300+6450400+6450500+6450600+6450800+6460000+6470000)	493.181	524.575
02009	2.Subventii si transferuri (ct.6700000+6710000+6720000+6730000+6740000+6750000+6760000+6770000+6780000+6790000)	62.973	39.171
02010	3.Stocuri, consumabile, lucrari si servicii executate de terti (ct.6010000+6020100+6020200+6020300+6020400+6020500+6020600+6020700+6020800+6020900+6030000+6060000+6070000+6080000+6090000+6100000+6110000+6120000+6130000+6140000+6220000+6230000+6240100+6240200+6260000+6270000+6280000+6290100+6290200)	163.850	124.487
02011	4.Cheltuieli de capital, amortizari si provizioane (ct.6810100+6810200+6810300+6810401+6810402+6820101+6820109+6820200+6890100+6890200)	1.794	1.794
02013	TOTAL CHELTUIELI OPERATIONALE (rd.08+09+10+11+12)	721.798	690.027
5	- EXCEDENT (rd.06-rd.13)	94.251	571.998
02023	- EXCEDENT (rd.15+20-16-21)	94.251	571.998
02025	VIII. VENITURI EXTRAORDINARE (ct.7910000)		17.900
02028	- EXCEDENT (rd.25-rd.26)		17.900
02031	- EXCEDENT (rd.23+28-24-29)	94.251	589.898

Conducatorul institutiei



Conducatorul compartimentului
financiar- contabil

SITUAȚIA FLUXURILOR DE TREZORERIE


31.03.2014

pag.: 1 - lei -

COD	DENUMIRE INDICATORI	Total	Casa in lei ct.5310101	Disponibil al/ Finantarea de la bugetul de stat ct.5200100/ ct.7700000	Disponibil al/ Finantarea de la bugetul local ct.5210100/ ct.7700000	Disponibil al/ Finantarea de la bugetul asigurărilor sociale de stat ct.52501/ ct.7700000	Disponibil din veniturile curente ale/ Finantarea din bugetul fd. national unic de asig. sociale de sanatate ct.5710100/ ct.7700000	Disponibil din veniturile curente ale/ Finantarea din bugetul asigurărilor pentru somaj ct.57401/ ct.7700000	Disponibil din veniturile/ Finantarea din bugetul Fondului pentru mediu ct.5750100/ ct.7700000	Disponibil al/ Finantarea de la bugetul trezoreriei statului ct.5240100/ ct.7700000	Conturi de disponibilitati (5xxxxxx) (include si rezultatele din anii precedenti ale bugetelor respective)
0	TOTAL JUDEȚ GALAȚI										
03002	1. Incasari	1.524.109	499.321		1.022.549						2.239
03003	2. Plati	1.175.919	499.321		676.193						405
03004	3. Numerar net din activitatea operationala (rd.02-rd.03)	348.190			346.356						1.834
03006	1. Incasari	17.900			17.900						
03007	2. Plati	165.094			165.094						
03008	3. Numerar net din activitatea de investitii (rd.06-07)	-147.194			-147.194						
03010	1. Incasari	100.000			100.000						
03012	3. Numerar net din activitatea de finantare (rd.10-rd.11)	100.000			100.000						
03013	IV.CREȘTEREA (DESCREȘTEREA) NETA DE NUMERAR SI ECHIVALENT DE NUMERAR (rd.04+rd.08+rd.12)	300.996			299.162						1.834
03014	V. NUMERAR SI ECHIVALENT DE NUMERAR LA ÎNCEPUTUL ANULUI	659.597			608.397						51.200
030142	-sume utilizate din excedentul anului precedent	100.000			100.000						
03015	VI.NUMERAR SI ECHIVALENT DE NUMERAR LA SFARSITUL PERIOADEI (rd.13+rd.14+ rd.14.1-rd.14.2)	860.593			807.559						53.034

Conducatorul compartimentului financiar-contabil

Viza trezoreriei




109
25. APR. 2014



SITUATIA FLUXURILOR DE TREZORERIE

DENUMIREA INDICATORULUI	Cod rand	TOTAL (col2+...col4)	Casa in lei ct. 5310101	Finantarea de la bugetul de stat ct. 5200100/ct. 7700000	Disponibil al/ Finantarea de la bugetul local ct. 5210100/ct. 7700000	Conturi de disponibilitati (TOTAL 5xx) (include si rezultatele din anii precedenti ale bugetelor respective)	ct.5150101	ct.5160101	ct.5290201	ct.5500101	ct.5520000	ct.5600101	ct.5610100	ct.5620100
	B	1	2	3	4	5	6	7	8	9	10	11	12	13
A														
I. NUMERAR DIN ACTIVITATEA OPERATIONALA														
1. Incasari	01	1,524,109	499,321		1,022,549	2,239								2,239
2. Plati	02	1,175,919	499,321		676,193	405								405
3. Numerar net din activitatea operationala (rd. 02-rd.03)	03	348,190	0	0	346,356	1,834	0	0	0	0	0	0	0	1,834
II. NUMERAR DIN ACTIVITATEA DE INVESTITII														
1. Incasari	04	17,900			17,900	0								0
2. Plati	05	165,094			165,094	0								0
3. Numerar net din activitatea de investitii (rd.06-07)	06	(147,194)	0	0	(147,194)	0	0	0	0	0	0	0	0	0
III. NUMERAR DIN ACTIVITATEA DE FINANTARE														
1. Incasari	07	100,000			100,000	0								0
2. Plati	08	0			0	0								0
3. Numerar net din activitatea de finantare (rd.10- rd. 11)	09	100,000	0	0	100,000	0	0	0	0	0	0	0	0	0
IV. CRESTEREA (DESCRSTEREA) NETA DE NUMERAR SI ECHIVALENT DE NUMERAR RD.04+RD.08+RD.12														
V. NUMERAR SI ECHIVALENT DE NUMERAR LA INCEPUTUL PERIOADEI	10	300,996	0	0	299,162	1,834	0	0	0	0	0	0	0	1,834
sume recuperate din excedentul anului precedent	11	659,597	0	0	608,397	51,200	0	0	0	0	51,200	0	0	0
sume utilizate din excedentul anului precedent	12	0			0	0								0
VI. NUMERAR SI ECHIVALENT DE NUMERAR LA SFARSITUL PERIOADEI (rd.13+rd.14+rd.14.1-14.2)	13	100,000			100,000	0								0
	14	860,593	0	0	807,559	53,034	0	0	0	0	51,200	0	0	1,834

CONDUCATORUL INSTITUTIEI,


CONDUCATORUL COMPARTIMENTULUI FINANCIAR-CONTABILE
 ACTIVITATE TREZORERIE SI
 CONTABILITATE PUBLICA


25 APR 2014

SITUATIA FLUXURILOR DE TREZORERIE

31.03.2014

pag.: 1 - lei -

COD	DENUMIRE INDICATORI	Total	Casa in valuta	Alte disponibilitati
0	TOTAL JUDET GALATI			
04014	V NUMERAR SI ECHIVALENT DE NUMERAR LA INCEPUTUL PERIOADEI	3.460		3.460
04017	VI NUMERAR SI ECHIVALENT DE NUMERAR LA FINELE PERIOADEI(rd.13+14+15-16)	3.460		3.460

Conducatorul institutiei



Conducatorul compartimentului
financiar- contabil

Situatia activelor si datoriilor institutiilor publice
din administratia locala
31.03.2014

pag.: 1 - lei -

COD	DENUMIRE INDICATORI	Sold la inceputul anului	Sold la sfarsitul perioadei
0	TOTAL JUDET GALATI		
18005	Disponibilitati in lei ale institutiilor publice locale si ale institutiilor publice de subordonare locala, la trezorerii (ct.5100000+5120101+5120501+5150101+5160101+5170101+5210100+5280000+5290201+5290301+5290400+5290901+5500101+5510000+5520000+5550101+5570101+5580101+5580201+5600101+5600300+5610100+5610300+5620100+5620300-7700000), din care:	51.200	352.196
18008	Total (in baze cash) (rd.04+05)	51.200	352.196
18010	Total (in baze accrual)(rd.08+09)	51.200	352.196
18011	Excedentele cumulate ale bugetelor locale (ct.5210300)	608.397	508.397
18013	Total (in baze cash)(rd.11)	608.397	508.397
18015	Total (in baze accrual) (rd.13+14)	608.397	508.397
18032	Disponibilitati ale institutiilor publice locale si ale institutiilor de subordonare locala la institutiile de credit rezidente (ct.5110101+5110102+5120102+5120402+5120502+5150102+5150202+5160102+5160202+5170102+5170202+5290202+5290302+5290902+5500102+5550102+5550202+5570202+5580102+5580302+5600102), din care:	3.460	3.460
18036	Total (in baze cash) (rd.32+35)	3.460	3.460
18038	Total (in baze accrual) (rd.36+37)	3.460	3.460
18131	Actiuni necotate detinute de autoritatile locale la operatorii economici (ct.2600200-2960102)(S11)	3.500	3.500
18134	Total (la valoarea contabila neta (la valoarea de intrare mai putin ajustarile cumulate pentru pierderea de valoare) (rd.131+132+133)	3.500	3.500
18176	1.Creante ale bugetului local (ct.4640000-4970000). Total (rd.177+178+179+183), din care:	338.910	564.147
18177	- de la gospodariile populatie (S14)	337.910	537.421
18178	- de la operatori economici (S11)	1.000	26.726
18178	Total creante (rd.176+184)	338.910	564.147
18203	1.Sume datorate tertilor reprezentand garantii si cautiuni aflate in conturile institutiilor publice (ct.4280101+4280201+4620101+4620109).Total (rd.204+205+206), din care:	54.660	54.660
18204	- salariatilor (S143)	3.460	3.460
18205	- operatorilor economici (S11)	51.200	51.200
182671	Sume primite din excedentul anului precedent pentru acoperirea golurilor temporare de casa si pentru finantarea cheltuielilor sectiunii de dezvoltare (ct.5190107)		100.000
18268	Total(in baze cash)(rd.262+266+267+267.1)		100.000
18275	Total (in baze accrual) (cash+dobanzi) (rd.268+274)		100.000
18320	Datorii comerciale curente legate de livrari de bunuri si servicii (ct.4010100+4030100+4040100+4050100+4080000+4190000+4620101). Total (rd.321+322+326+327) din care catre:	207.322	207.322
18321	-Operatori economici (S11)	207.322	207.322
18331	Datoriile institutiilor publice din administratia locala catre bugete (ct.4420300+4310100+4310200+4310300+4310400+4310500+4310700+4370100+4370200+4370300+4420800+4440000+4460000+4480100)	69.431	71.245
18332	Salariile angajatilor (ct.4210000+4230000+4260000+4270100+4270300+4280101)	100.254	106.667
18335	Total (rd.331+332+333+334)	169.685	177.912

COD	DENUMIRE INDICATORI	Sold la inceputul anului	Sold la sfarsitul perioadei
183421	Provizioane necurente (ct.1510201+1510202+1510203+1510204+1510208), din care:	863.868	685.868
183423	Provizioane necurente,constituite conform OUG71/2009 si OG17/2012 reprezentand drepturi salariale castigate in instanta (ct.1510203)	863.868	685.868
18343	Provizioane curente (ct.1510101+1510102+1510103+1510104+1510108), din care:	12.000	178.000
183432	Provizioane curente,constituite conform OUG71/2009 si OG17/2012 reprezentand drepturi salariale castigate in instanta (ct.1510103)	12.000	178.000

Conducatorul institutiei



Conducatorul compartimentului financiar- contabil

[Handwritten signature]

SITUATIA CREANTELOR SI DATORIILOR

lei

Nr. crt.	Denumirea creantelor	Sold la inceputul anului	Sold la finele perioadei	Termen de lichiditate		Valoarea creantelor in valuta	Suma probabila a creantelor ce nu pot fi incasate
				sub 1 an	peste 1 an		
1	Imprumuturi acordate potrivit legii	0	0				
2	Debitori	0	0				
3	Creante ale bugetului local	338.910	564.147	564.147			
4	Creante din operatiuni comerciale si avansuri	890	890	890			
5	T.V.A de recuperat	0	0				
6	Dobanzi de incasat	0	0				
7	Alte creante			100000			
	TOTAL	339.800	565.037	665.037	0	0	0

lei

Nr. crt.	Denumirea datoriilor	Sold la inceputul anului	Sold la finele perioadei	Termen de lichiditate			Valoarea datoriilor in valuta
				sub 1 an	1-5 ani	peste 5 ani	
1	Imprumuturi interne	0	0				
2	Imprumuturi externe	0	0				
3	statului	0	0				
4	Drepturi de personal datorate	100.254	106.667	106.667			
5	Datorii catre bugetul de stat	14.798	15.977	15.977			
6	Datorii catre bugetul asigurarilor sociale de stat	20.408	21.589	21.589			
7	Datorii catre bugetul asigurarilor pentru somaj	1.201	1.260	1.260			
8	Datorii catre bugetul fondului national unic de asigurari sociale de sanatate	33.024	32.419	32.419			
9	Datorii comerciale si avansuri	207.322	207.322	207.322			
10	Bursieri si doctoranzi	0	0				
11	Dobanzi aferente imprumuturilor contractate	0	0				
12	Alte datorii	875.868	963868	278000	685868		
	TOTAL	1.252.875	1.349102	663234	685868	0	0

Explicati motivele care au determinat existenta platilor restante.

Conducatorul institutiei,

Primar,

Neculau Ion

Conducatorul compartimentului
financiar - contabil

Dima Elena Iulia

SITUATIA STOCURILOR
31.03.2014

Nr. crt.	Denumirea stocurilor	Sold la inceputul anului	Soldul la sfarsitul perioadei
1	Materii prime (ct.301)		
2	Materiale auxiliare (ct.3021)		
3	Combustibili (ct.3022)	37.726	39.520
4	Materiale pentru ambalat (ct.3023)		
5	Piese de schimb (ct.3024)		
6	Seminte si materiale de plantat (ct. 3025)		
7	Furaje (ct.3026)		
8	Hrana (ct.3027)		
9	Alte materiale consumabile (ct.3028)	31.817	31.978
10	Medicamente si materiale sanitare (ct.3029)		
11	Materiale de natura obiectelor de inventar în magazine (ct. 3031)		
12	Materiale de natura obiectelor de inventar în folosinta (ct. 3032)	693.213	695.856
13	Materiale date în prelucrare în institutie (ct.307)		
14	Alte stocuri (ct.309)		
15	Produce în curs de executie (ct.331)		
16	Lucrari si servicii în curs de executie (ct.332)		
17	Semifabricate (ct.341)		
18	Produce finite (ct.345)		
19	Produce reziduale (ct.346)		
20	Diferente de pret la produse (ct. 348)		
21	Bunuri confiscate sau intrate potrivit legii, în proprietatea privata a unitatilor adm-teritoriale (ct.349)		
22	Materii si materiale la terti (ct. 3511)		
23	Materiale de natura obiectelor de inventar aflate la terti (ct.3512)		
24	Semifabricate aflate la terti (ct.3541)		
25	Produce finite aflate la terti (ct.3545)		
26	Produce reziduale aflate la terti (ct.3546)		
27	Animale aflate la terti (ct.356)		
28	Marfuri aflate la terti (ct.357)		
29	Ambalaje aflate la terti (ct.358)		
30	Bunuri în custodie sau în consignatie la terti (ct.359)		
31	Animale si pasari (ct.361)		
32	Marfuri (ct.371)		
33	Diferente de pret la marfuri (adaos comercial) (ct.378)		
34	Ambalaje (ct.381)		
	TOTAL	762.756	767.354

MENTIONATI:

- * Metodele de evaluare a stocurilor la intrare (cost de achizitie, cost de productie, valoare justa) si la iesire din gestiune (FIFO, CMP, LIFO);
- * Metodele de evidenta a stocurilor (operativ-contabila, cantitativ-valorica, global-valorica);
- * In situatii exceptionale daca se decide sa se schimbe metoda de evaluare si/sau de evidenta pentru un anumit element de stocuri, trebuie sa se evidentieze motivul schimbarii si efectul financiar asupra rezultatului exercitiului.

Conducatorul institutiei

Primar,

Neculau Ion



Conducatorul compartimentului

financiar – contabil

Dima Elena Iulia

Capi- tol	Sub- capi- tol	Pa- ra- graf	Gru- pa / Titlu	Ar- ti- col	Al- ne- at	Denumire indicator	Prevederi anuale aprobaate la finele perioadei de raportare		Prevederi bugetare trimestriale cumulate	Drepturi constatate			Incasari realizate	Stingeri pe alte cai decat incasari	Drepturi constatate de incasat
							1	2		Total, din care:	din anii precedenti	din anul curent			
A						B	3=4+5	4	5	6	7	8=3-6-7			
0						TOTAL JUDET GALATI									
0001	02					TOTAL VENITURI-BUGET LOCAL	3.881.000	1.267.000	1.704.596	338.910	1.365.686	1.140.449		564.147	
0002						I. VENITURI CURENTE	3.860.000	1.246.000	1.538.896	338.910	1.199.986	974.749		564.147	
0003						A. VENITURI FISCALE	3.686.000	1.200.000	1.344.923	196.654	1.148.269	923.032		421.891	
0004						A1. IMPOZIT PE VENIT, PROFIT SI CASTIGURI DIN CAPITAL	887.000	223.000	178.059		178.059	178.059			
0300	02					A1.2 IMPOZIT PE VENIT, PROFIT SI CASTIGURI DIN CAPITAL DE LA PERSOANE FIZICE	887.000	223.000	178.059		178.059	178.059			
0302						IMPOZIT PE VENIT	12.000	3.000	2.695		2.695	2.695			
	18					Impozitul pe veniturile din transferul proprietatilor imobiliare din patrimoniul personal	12.000	3.000	2.695		2.695	2.695			
0402						COTE SI SUME DEFALCATE DIN IMPOZITUL PE VENIT	875.000	220.000	175.364		175.364	175.364			
0402	01					Cote defalcate din impozitul pe venit	729.000	183.000	139.491		139.491	139.491			
0402	04					Sume alocate din cotele defalcate din impozitul pe venit pentru echilibrarea bugetelor locale	146.000	37.000	35.873		35.873	35.873			
0700	02					A3 IMPOZITE SI TAXE PE PROPRIETATE	360.000	93.000	523.558	163.558	360.000	180.916		342.642	
0702						IMPOZITE SI TAXE PE PROPRIETATE	360.000	93.000	523.558	163.558	360.000	180.916		342.642	
	01					Impozit si taxa pe cladiri	102.000	28.000	114.798	12.798	102.000	62.559		52.239	
	01					Impozit pe cladiri de la persoane fizice	102.000	28.000	41.798	11.798	30.000	12.530		29.268	
0702	01	02				Impozit si taxa pe cladiri de la persoane juridice			73.000	1.000	72.000	50.029		22.971	
0702	02					Impozit si taxa pe teren	258.000	65.000	408.760	150.760	258.000	118.357		290.403	

Capi- tol	Sub- capi- tol	Pa- ra- graf	Gru- pa / Titlu	Ali- ne- at	Denumire indicator	Prevederi anuale aprobaate la finele perioadei de raportare	Prevederi bugetare trimestriale cumulate	Drepturi constatate			Incasari realizate	Stingeri pe alte cai decat incasari	Drepturi constatate de incasat
								Total, din care:	din anii precedenti	din anul curent			
A					B	1	2	3=4+5	4	5	6	7	8=3-6-7
0702	01				Impozit pe terenuri de la persoane fizice	258.000	65.000	289.633	31.633	258.000	27.473		262.160
0702	02				Impozit si taxa pe teren de la persoane juridice			2.165	2.165		446		1.719
0702	03				Impozitul pe terenul extravilan			116.962	116.962		90.438		26.524
1000					A4 IMPOZITE SI TAXE PE BUNURI SI SERVICII	2.439.000	884.000	643.306	33.096	610.210	564.057		79.249
1102	02				SUME DEFALCATE DIN TVA	2.327.000	856.000	534.333		534.333			
					Sume defalcate din taxa pe valoarea adaugata pentru finantarea cheltuielilor descentralizate la nivelul comunelor, oraselor, municipiilor, sectoarelor si Municipiului Bucuresti	1.818.000	459.000	442.000		442.000	442.000		
1102	05				Sume defalcate din taxa pe valoarea adaugata pentru drumuri	61.000	15.000	15.000		15.000	15.000		
1102	06				Sume defalcate din taxa pe valoarea adaugata pentru echilibrarea bugetelor locale	448.000	382.000	77.333		77.333	77.333		
1602					TAXE PE UTILIZAREA BUNURILOR, AUTORIZAREA UTILIZARII BUNURILOR SAU PE DESFASURAREA DE ACTIVITATI	112.000	28.000	108.973	33.096	75.877	29.724		79.249
1602	02				Impozit pe mijloacele de transport	73.000	19.000	106.096	33.096	73.000	26.847		79.249
					Impozit pe mijloacele de transport detinute de persoane fizice*)								
1602	02				Impozit pe mijloace de transport detinute persoane de juridice*)	73.000	19.000	96.096	33.096	63.000	18.883		77.213
1602	03				Taxe si tarife pentru eliberarea de			10.000		10.000	7.964		2.036

Capi- tol	Sub- capi- tol	Pa- ra- graf	Gru- pa / Titlu	Ali- ne- at	Denumire indicator	Prevederi anuale aprobrate la finele perioadei de raportare	Prevederi bugetare trimestriale cumulate	Drepturi constatate			Incasari realizate	Stingeri pe alte cai decat incasari	Pag. 4 - lei- Drepturi constatate de incasat
								Total, din care:	din anii precedenti	din anul curent			
A					B	1	2	3=4+5	4	5	6	7	8=3-6-7
					pentru finantarea sectiunii de dezvoltare a bugetului local(cu semnul minus)	-931.000	-417.000	-150.000		-150.000	-150.000		
	3702	04			Varsaminte din sectiunea de functionare	931.000	417.000	150.000		150.000	150.000		
	3900	02			II. VENITURI DIN CAPITAL			17.900		17.900	17.900		
	3902				VENITURI DIN VALORIFICAREA UNOR BUNURI			17.900		17.900	17.900		
		07			Venituri din vanzarea unor bunuri aparținind domeniului privat al statului sau al unitatilor administrative-teritoriale								
	4000	02			III OPERATIUNI FINANCIARE			17.900		17.900	17.900		
	4002				INCASARI DIN RAMBURSAREA IMPRUMUTURILOR ACORDATE			100.000		100.000	100.000		
	4002	11			Sume din excedentul anului precedent pentru acoperirea gollerilor temporare de casa ale sectiunii de functionare			100.000		100.000	100.000		
	4100	02			IV. SUBVENTII	21.000	21.000	100.000		100.000	100.000		
	4200				SUBVENTII DE LA ALTE NIVELE ALE ADMINISTRATIEI PUBLICE	21.000	21.000	47.800		47.800	47.800		
	4202				SUBVENTII DE LA BUGETUL DE STAT	3.000	3.000	47.800		47.800	47.800		
		34			Subventii pentru acordarea ajutorului pentru incalzirea locuintei cu lemne, carbuni,combustibili petrolieri			32.930		32.930	32.930		
	4202	65			Finantarea Programului National de Dezvoltare Locala	3.000	3.000	780		780	780		
	4302				SUBVENTII DE LA ALTE ADMINISTRATII	18.000	18.000	32.150		32.150	32.150		
		08			Subventii primite de la bugetele			14.870		14.870	14.870		

Capi- tol	Pa- ra- graf	Gru- pa / Titlu col	Ali- ne- at	Denumire indicator	Prevederi anuale aprobaate la finele perioadei de raportare	Prevederi bugetare trimestriale cumulate	Drepturi constatate			Incasari realizate	Stingeri pe alte cai decat incasari	Drepturi constatate de incasat
							Total, din care:	din anii precedenti	din anul curent			
				B	1	2	3=4+5	4	5	6	7	8=3-6-7
					18.000	18.000	14.870		14.870	14.870		
				consiliilor locale si judetene pentru ajutoare in situatii de extrema dificultate								

Conducătorul institutiei,

Conducatorul compartimentului
financiar-contabil*Blue*

Capi- tol	Sub- capi- tol	Pa- ra- graf	Gru- pa / Titlu	Ar- ti- col	Ali- ne- at	Denumire indicator	Credite de angajament	Credite bugetare		Angajamente bugetare	Angajamente legale	Plati efectuate	Angajamente legale de platit	Cheltuieli efective
								anuale aprobate la finele perioadei de raportare	trimestriale definitive					
A			B			1	2	3	4	5	6	7=5-6	8	
6702	05					municipale		74.900	14.900	74.900	74.900	12.806	62.094	12.746
		01				Servicii recreative si sportive	540.000	544.100	429.100	544.100	544.100	4.089	540.011	4.089
		06				Sport	540.000	544.100	429.100	544.100	544.100	4.089	540.011	4.089
6802						Servicii religioase		20.000	20.000	20.000	20.000		20.000	
		05				ASIGURARI SI ASISTENTA SOCIALA		270.000	107.000	270.000	270.000	79.674	190.326	80.925
						Asistenta sociala in caz de boli si invaliditati		242.000	87.000	242.000	242.000	60.174	181.826	61.425
6802	05					Asistenta sociala in caz de invaliditate		242.000	87.000	242.000	242.000	60.174	181.826	61.425
		15				Prevenirea excluderii sociale		28.000	20.000	28.000	28.000	19.500	8.500	19.500
		01				Ajutor social		28.000	20.000	28.000	28.000	19.500	8.500	19.500
7000	02					Partea IV-a SERVICII SI DEZVOLTARE PUBLICA, LOCUINTE, MEDIU SI APE	205.000	407.000	192.000	407.000	407.000	178.177	228.823	39.177
7002						LOCUINTE, SERVICII SI DEZVOLTARE PUBLICA	205.000	305.000	165.000	305.000	305.000	160.214	144.786	21.214
		05				Alimentare cu apa si amenajari hidrotehnice	160.000	162.000	96.000	162.000	162.000	140.884	21.116	1.884
		06				Alimentare cu apa	160.000	162.000	96.000	162.000	162.000	140.884	21.116	1.884
		50				Illuminat public si electrificari rurale		95.000	21.000	95.000	95.000	16.523	78.477	16.523
						Alte servicii in domeniile locuintelor, serviciilor si dezvoltarii comunale	45.000	48.000	48.000	48.000	48.000	2.807	45.193	2.807
7402						PROTECTIA MEDIULUI		102.000	27.000	102.000	102.000	17.963	84.037	17.963
		05				Salubritate si gestiunea deseurilor		102.000	27.000	102.000	102.000	17.963	84.037	17.963
		01				Salubritate		102.000	27.000	102.000	102.000	17.963	84.037	17.963
8000	02					Partea V-a ACTIUNI ECONOMICE	381.000	551.000	121.000	551.000	551.000	63.147	487.853	7.025
8002						ACTIUNI GENERALE ECONOMICE, SI DE MUNCA		53.000	18.000	53.000	53.000	6.430	46.570	6.430
		01				Actiuni generale economice si comerciale		53.000	18.000	53.000	53.000	6.430	46.570	6.430
		06				Prevenire si combatere inundatii si gheturi		53.000	18.000	53.000	53.000	6.430	46.570	6.430
8402						TRANSPORTURI	381.000	498.000	103.000	498.000	498.000	56.717	441.283	595

Capi- tol	Sub- capi- tol	Pa- ra- graf	Gru- pa / Titlu	Ar- ti- col	Ali- ne- at	Denumire indicator	Credite de angajament	Credite bugetare			Angajamente legale	Plati efectuate	Angajamente legale de platit	Cheltuieli efective
								anuale aprobat la finele perioadei de raportare	2	3				
			A			B	1							
8402	03					Transport rutier	381.000	498.000	103.000	498.000	56.717	441.283	595	
	01					Drumuri si poduri	381.000	498.000	103.000	498.000	56.717	441.283	595	

Capi- tol	Sub- capi- tol	Pa- ra- graf	Ar- ti- col	Ali- ne- at	Denumire indicator	Credite de angajament	Credite bugetare		Angajamente bugetare	Angajamente legale	Plati efectuate	Angajamente legale de platit	Cheltuieli efective
							anuale aprobrate la finele perioadei de raportare	trimestriale definitive					
A					B	1	2	3	4	5	6	7=5-6	8
0					TOTAL JUDET GALATI	1.226.000							
5002					TOTAL CHELTUIELI								
	01				CHELTUIELI CURENTE								
	10				TITLUL I CHELTUIELI DE PERSONAL								
	10	01			Cheltuieli salariale in bani		1.551.500	433.820	1.551.500	1.551.500	404.694	1.146.806	413.532
	10	01	01		Salarii de baza		1.381.980	379.080	1.381.980	1.381.980	354.586	1.027.394	358.656
	10	01	06		Alte sporuri		41.350	12.430	41.350	41.350	11.150	30.200	12.246
	10	01	10		Fond pentru posturi ocupate prin cumul		7.080	2.120	7.080	7.080	1.952	5.128	1.800
	10	01	11		Fond aferent platii cu ora		88.590	28.690	88.590	88.590	25.522	63.068	27.690
	10	01	12		Indemnizatii platite unor persoane din afara unitatii								
	10	03			Contributii		32.500	11.500	32.500	32.500	11.484	21.016	13.140
	10	03	01		Contributii de asigurari sociale de sanatate		309.530	85.590	309.530	309.530	82.329	227.201	83.728
	10	03	02		Contributii de asigurari de somaj		11.360	3.380	11.360	11.360	1.942	9.418	1.975
	10	03	03		Contributii de asigurari sociale de sanatate		81.130	22.800	81.130	81.130	20.908	60.222	21.358
	10	03	04		Contributii de asigurari pentru accidente de munca si boli profesionale		4.460	1.340	4.460	4.460	608	3.852	618
	10	03	06		Contributii pentru concedii si indemnizatii		28.020	7.070	28.020	28.020	5.867	22.153	3.364
	20				TITLUL II BUNURI SI SERVICII		862.000	234.000	862.000	862.000	128.679	733.321	124.082
	20	01			Bunuri si servicii		576.000	160.300	576.000	576.000	104.624	471.376	96.239
	20	01	01		Furnituri de birou		19.000	5.000	19.000	19.000	750	18.250	749
	20	01	02		Materiale pentru curatenie		15.000	4.000	15.000	15.000	1.586	13.414	1.586
	20	01	03		Incalzit, iluminat si forta motrica		175.200	38.700	175.200	175.200	28.953	146.247	28.953
	20	01	04		Apa, canal si salubritate		118.000	31.000	118.000	118.000	21.963	96.037	21.963
	20	01	05		Carburanti si lubrifianti		25.000	6.000	25.000	25.000	1.794	23.206	21.963

Capi- tol	Sub- capi- tol	Pa- ra- graf	Gru- pa / Titlu	Ar- ti- col	Ali- ne- at	Denumire indicator	Credite de angajament	Credite bugetare		Angajamente bugetare	Angajamente legale	Plati efectuate	Angajamente legale de platit	Cheltuieli efective
								anuale aprobate la finele perioadei de raportare	trimestriale definitive					
A						B	1	2	3	4	5	6	7=5+6	8
			20 01 06			Piese de schimb		4.000	1.000	4.000	4.000	1.000	3.000	1.000
			20 01 07			Transport		40.000	15.000	40.000	40.000	6.076	33.924	6.076
			20 01 08			Posta, telecomunicatii, radio, tv, internet		29.000	9.000	29.000	29.000	6.573	22.427	6.573
			20 01 09			Materiale si prestari de servicii cu caracter functional		137.800	40.600	137.800	137.800	35.929	101.871	29.339
			20 01 30			Alte bunuri si servicii pentru intretinere si functionare		13.000	10.000	13.000	13.000	6.967	13.000	6.967
			20 02			Reparatii curente		95.000	27.000	95.000	95.000	88.033	88.033	88.033
			20 05			Bunuri de natura obiectelor de inventar		14.000	14.000	14.000	14.000	14.000	14.000	14.000
			20 05 30			Alte obiecte de inventar		14.000	14.000	14.000	14.000	1.844	14.000	1.844
			20 06			Deplasari, detasari, transferari		14.300	4.500	14.300	14.300	1.844	12.456	1.844
			20 06 01			Deplasari interne, detasari, transferari		14.300	4.500	14.300	14.300	1.844	12.456	1.844
			20 09			Materiale de laborator		500	500	500	500		500	
			20 11			Carti, publicatii si materiale documentare		5.500	500	5.500	5.500		5.500	
			20 12			Consultanta si expertiza		17.000	17.000	17.000	17.000		17.000	
			20 13			Pregatire profesionala		5.000	5.000	5.000	5.000		5.000	
			20 19			Contributii ale administratiei publice locale la realizarea unor lucrari si servicii de interes public local, in baza unor conventii sau contracte de asociere		52.700	16.700	52.700	52.700	9.010	43.690	9.010
			20 23			Prevenirea si combaterea inundațiilor si ingheturilor		53.000	18.000	53.000	53.000	6.234	53.000	6.430
			20 30			Alte cheltuieli		29.000	6.500	29.000	29.000	6.234	22.766	3.592
			20 30 30			Alte cheltuieli cu bunuri si servicii		29.000	6.500	29.000	29.000	6.234	22.766	3.592
			57			TITLUL VIII ASISTENTA SOCIALA		82.000	42.000	82.000	82.000	39.171	42.829	39.171
			57 02			Ajutoare sociale		82.000	42.000	82.000	82.000	39.171	42.829	39.171

Capi- tol	Sub- capi- tol	Pa- ra- graf	Gru- pa / Titlu	Ar- ti- col	Ali- ne- at	Denumire indicator	Credite de angajament	Credite bugetare		Angajamente bugetare	Angajamente legale	Plati efectuate	Angajamente legale de platit	Cheltuieli efective				
								anuale aprobat la finele perioadei de raportare	trimestriale definitive									
A					B					1	2	3	4	5	6	7=5-6	8	
			57	02	01	Ajutoare sociale in numerar		82.000	42.000	82.000	82.000	39.171	42.829	39.171	42.829		39.171	
			59			TITLUL IX ALTE CHELTUIELI		20.000	20.000	20.000	20.000		20.000		20.000		20.000	
			59	12		Sustinerea cultelor		20.000	20.000	20.000	20.000		20.000		20.000		20.000	
			70			CHELTUIELI DE CAPITAL	1.226.000	1.226.000	712.000	1.226.000	1.226.000	195.122	1.030.878	195.122	1.030.878		1.794	
			71			TITLUL X ACTIVE NEFINANCIARE	1.226.000	1.226.000	712.000	1.226.000	1.226.000	195.122	1.030.878	195.122	1.030.878		1.794	
			71	01		Active fixe	1.226.000	1.226.000	712.000	1.226.000	1.226.000	195.122	1.030.878	195.122	1.030.878		1.794	
			71	01	01	Constructii	1.033.000	1.033.000	602.000	1.033.000	1.033.000	195.122	837.878	195.122	837.878		1.794	
			71	01	02	Masini, echipamente si mijloace de transport	148.000	148.000	65.000	148.000	148.000		148.000		148.000			
			71	01	03	Mobilier, aparatura birotica si alte active corporale												
			71	01	30	Alte active fixe (inclusiv reparatii capitale)	45.000	45.000	45.000	45.000	45.000		45.000		45.000			
			84			PLATI EFECTUATE IN ANII PRECEDENTI SI RECUPERATE IN ANUL CURENT												
			85			Titlul XV PLATI EFECTUATE IN ANII PRECEDENTI SI RECUPERATE IN ANUL CURENT												
			85	01		PLati efectuate in anii precedenti si recuperate in anul curent												
			85	01	01	PLati efectuate in anii precedenti si recuperate in anul curent (SF)												
			85	01	02	PLati efectuate in anii precedenti si recuperate in anul curent (SD)												
5100	02					Partea I-a SERVICII PUBLICE GENERALE	100.000	504.000	219.000	100.000	487.709	116.137	371.572	116.137	371.572		132.728	
5102						AUTORITATI PUBLICE SI ACTIUNI EXTERNE CHELTUIELI CURENTE	100.000	504.000	219.000	100.000	487.709	116.137	371.572	116.137	371.572		132.728	
			01			CHELTUIELI CURENTE		439.000	154.000		439.000	132.428	306.572	132.428	306.572		132.728	
			10			TITLUL I CHELTUIELI DE PERSONAL		257.000	99.000		257.000	97.905	159.095	97.905	159.095		100.000	

Capi- tol	Sub- capi- tol	Pa- ra- graf	Gru- pa / Titlu col	Ali- ne- at	Denumire indicator	Credite de angajament	Credite bugetare			Angajamente legale	Plati efectuate	Angajamente legale de platit	Cheltuieli efective
							anuale aprobrate la finele perioadei de raportare	trimestriale definitive					
A					B	1	2	3	4	5	6	7=5-6	8
					locale la realizarea unor lucrari si servicii de interes public local, in baza unor conventii sau contracte de asociere		30.000	12.000	30.000	30.000	5.010	24.990	5.010
		20	30		Alte cheltuieli		2.000	2.000	2.000	2.000	1.740	260	1.740
		20	30	30	Alte cheltuieli cu bunuri si servicii		2.000	2.000	2.000	2.000	1.740	260	1.740
		70			CHELTUIELI DE CAPITAL	100.000	65.000	65.000	65.000	65.000		65.000	
		71			TITLUL X ACTIVE NEFINANCIARE	100.000	65.000	65.000	65.000	65.000		65.000	
		71	01		Active fixe	100.000	65.000	65.000	65.000	65.000		65.000	
		71	01	01	Constructii	35.000							
		71	01	02	Masini, echipamente si mijloace de transport	65.000	65.000	65.000	65.000	65.000		65.000	
		84			PLATI EFECTUATE IN ANII PRECEDENTI SI RECUPERATE IN ANUL CURENT								
		85			Titlul XV PLATI EFECTUATE IN ANII PRECEDENTI SI RECUPERATE IN ANUL CURENT								
		85	01		Plati efectuate in anii precedenti si recuperate in anul curent								
		85	01	01	Plati efectuate in anii precedenti si recuperate in anul curent (SF)								
		85	01	02	Plati efectuate in anii precedenti si recuperate in anul curent (SD)								
6000	02				Partea II-a APARARE, ORDINE PUBLICA SI SIGURANTA NATIONALA		10.000	10.000	10.000	10.000		10.000	
6102		01			ORDINE PUBLICA SI SIGURANTA NATIONALA		10.000	10.000	10.000	10.000		10.000	
		20			CHELTUIELI CURENTE		10.000	10.000	10.000	10.000		10.000	
		20	01		TITLUL II BUNURI SI SERVICII		10.000	10.000	10.000	10.000		10.000	
		20	01		Bunuri si servicii		1.000	1.000	1.000	1.000		1.000	

Capi- tol	Sub- capi- tol	Pa- ra- graf	Ar- ti- col	Ali- ne- at	Denumire indicator	Credite de angajament	Credite bugetare		Angajamente bugetare	Angajamente legale	Plati efectuate	Angajamente legale de platit	Cheltuieli efective		
							anuale aprobate la finele perioadei de raportare	trimestriale definitive							
A				B				1	2	3	4	5	6	7=5-6	8
	20	01	09		Materiale si prestari de servicii cu caracter functional		1.000	1.000	1.000	1.000		1.000			
	20	05			Bunuri de natura obiectelor de inventar		9.000	9.000	9.000	9.000		9.000			
	20	05	30		Alte obiecte de inventar		9.000	9.000	9.000	9.000		9.000			
6500	02				Partea III-a CHELTUIELI SOCIAL-CULTURALE	540.000	2.704.000	1.030.000	2.682.258	2.682.258	483.826	2.198.432	510.692		
6502					INVATAMANT		1.780.000	444.000	1.758.258	1.758.258	382.179	1.376.079	407.854		
	01				CHELTUIELI CURENTE		1.745.000	444.000	1.745.000	1.745.000	403.921	1.341.079	406.060		
	10				TITLUL I CHELTUIELI DE PERSONAL		1.512.000	382.000	1.512.000	1.512.000	370.969	1.141.031	375.750		
	10	01			Cheltuieli salariale in bani		1.172.500	295.820	1.172.500	1.172.500	287.911	884.589	293.717		
	10	01	01		Salarii de baza		1.035.480	252.580	1.035.480	1.035.480	249.287	786.193	251.981		
	10	01	06		Alte sporuri		41.350	12.430	41.350	41.350	11.150	30.200	12.246		
	10	01	10		Fond pentru posturi ocupate prin cumul		7.080	2.120	7.080	7.080	1.952	5.128	1.800		
	10	01	11		Fond aferent platii cu ora		88.590	28.690	88.590	88.590	25.522	63.068	27.690		
	10	03			Contributii		339.500	86.180	339.500	339.500	83.058	256.442	82.033		
	10	03	01		Contributii de asigurari sociale de stat		245.680	62.940	245.680	245.680	61.266	184.414	62.417		
	10	03	02		Contributii de asigurari de somaj		5.560	1.530	5.560	5.560	1.343	4.217	1.370		
	10	03	03		Contributii de asigurari sociale de sanatate		60.980	15.400	60.980	60.980	14.972	46.008	15.273		
	10	03	04		Contributii de asigurari pentru accidente de munca si boli profesionale		1.860	490	1.860	1.860	469	1.391	478		
	10	03	06		Contributii pentru concedii si indemnizatii		25.420	5.820	25.420	25.420	5.008	20.412	2.495		
	20				TITLUL II BUNURI SI SERVICII		233.000	62.000	233.000	233.000	32.952	200.048	30.310		
	20	01			Bunuri si servicii		197.000	53.000	197.000	197.000	26.049	170.951	26.049		
	20	01	01		Furnituri de birou		5.000	1.000	5.000	5.000	325	4.675	325		
	20	01	02		Materiale pentru curatenie		3.000	1.000	3.000	3.000	878	2.122	878		
	20	01	03		Incalzit, iluminat si forta motrica		69.000	8.000	69.000	69.000	6.037	62.963	6.037		

Capi- tol	Sub- capi- tol	Pa- ra- graf	Gru- pa / Titlu	Ar- ti- col	Ali- ne- at	Denumire indicator	Credite de angajament	Credite bugetare		Angajamente legale	Plati efectuate	Angajamente legale de platit	Cheltuieli efective	
								anuale aprobate la finele perioadei de raportare	trimestriale definitive					
A						B	1	2	3	4	5	6	7=5-6	8
			10 03			Contributii		32.000	13.000	32.000	8.860	23.140	9.130	
			10 03 01			Contributii de asigurari sociale de stat		20.000	8.000	20.000	6.597	13.403	6.801	
			10 03 02			Contributii de asigurari de somaj		3.000	1.000	3.000	250	2.750	255	
			10 03 03			Contributii de asigurari sociale de sanatate		7.000	3.000	7.000	1.712	5.288	1.763	
			10 03 04			Contributii de asigurari pentru accidente de munca si boli profesionale		1.000	500	1.000	32	968	34	
			10 03 06			Contributii pentru concedii si indemnizatii		1.000	500	1.000	269	731	277	
			57			TITLUL VIII ASISTENTA SOCIALA		82.000	42.000	82.000	39.171	42.829	39.171	
			57 02			Ajutoare sociale		82.000	42.000	82.000	39.171	42.829	39.171	
			57 02 01			Ajutoare sociale in numerar		82.000	42.000	82.000	39.171	42.829	39.171	
7000 02						Partea IV-a SERVICII SI DEZVOLTARE PUBLICA, LOCUINTE, MEDIU SI APE	205.000	407.000	192.000	407.000	178.177	228.823	39.177	
7002						LOCUINTE, SERVICII SI DEZVOLTARE PUBLICA	205.000	305.000	165.000	305.000	160.214	144.786	21.214	
			01			CHELTUIELI CURENTE		100.000	26.000	100.000	21.214	78.786	21.214	
			20			TITLUL II BUNURI SI SERVICII		100.000	26.000	100.000	21.214	78.786	21.214	
			20 01			Bunuri si servicii		100.000	26.000	100.000	21.214	78.786	21.214	
			20 01 03			Incalzit, iluminat si forta motrica		77.000	22.000	77.000	18.330	58.670	18.330	
			20 01 09			Materiale si prestari de servicii cu caracter functional		23.000	4.000	23.000	2.884	20.116	2.884	
			70			CHELTUIELI DE CAPITAL	205.000	205.000	139.000	205.000	139.000	66.000		
			71			TITLUL X ACTIVE NEFINANCIARE	205.000	205.000	139.000	205.000	139.000	66.000		
			71 01			Active fixe	205.000	205.000	139.000	205.000	139.000	66.000		
			71 01 01			Constructii	160.000	160.000	94.000	160.000	139.000	21.000		
			71 01 30			Alte active fixe (inclusiv reparatii capitale)	45.000	45.000		45.000		45.000		

Capi- tol	Sub- capi- tol	Pa- ra- graf	Gru- pa / Titlu	Ar- ti- col	Ali- ne- at	Denumire indicator	Credite de angajament	Credite bugetare		Angajamente legale	Plati efectuate	Angajamente legale de platit	Cheltuieli efective	
								anuale aprobat la finele perioadei de raportare	trimestriale definitive					
						B	1	2	3	4	5	6	7=5-6	8
							83.000	83.000		83.000			83.000	
			A			transport								



Conducătorul institutiei

Conducătorul compartimentului
financiar-contabil

[Handwritten signature]

Capi- tol	Sub- capi- tol	Pa- ra- graf	Gru- pa / Titlu	Ar- ti- col	Ali- ne- at	Denumire indicator	Prevederi		Prevederi bugetare trimestriale cumulate	Drepturi constatate			Incasari realizate	Stingeri pe alte cai decat incasari	Drepturi constatate de incasat
							anuale aprobaate la finele perioadei de raportare	I		Total, din care:	din anii precedenti	din anul curent			
A							B	1	2	3=4+5	4	5	6	7	8=3-6-7
0						TOTAL JUDET GALATI									
0001	10					TOTAL VENITURI-VENITURI	6.000	3.000	3.000	2.239		2.239	2.239		
0002						I. VENITURI CURENTE	6.000	3.000	3.000	2.239		2.239	2.239		
2900						C. VENITURI NEFISCALE	6.000	3.000	3.000	2.239		2.239	2.239		
3300						C2. VANZARI DE BUNURI SI SERVICII	6.000	3.000	3.000	2.239		2.239	2.239		
3310						VENITURI DIN PRESTARI DE SERVICII SI ALTE ACTIVITATI	6.000	3.000	3.000	2.239		2.239	2.239		
3310	05					Taxe si alte venituri in invatamant	6.000	3.000	3.000	2.239		2.239	2.239		

Conducatorul institutiei,

Conducatorul compartimentului
financiar-contabil

Capi- tol	Sub- capi- tol	Pa- ra- graf	Gru- pa / Titlu	Ar- ti- col	Ali- ne- at	Denumire indicator	Credite de angajament	Credite bugetare		Angajamente bugetare	Angajamente legale	Plati efectuate	Angajamente legale de platit	Cheltuieli efective
								anuale aprobate la finele perioadei de raportare	trimestriale definitive					
A						B	1	2	3	4	5	6	7=5-6	8
0						TOTAL JUDET GALATI								
5010						TOTAL CHELTUIELI DIN VENITURI PROPRII SI SUBVENTII		6.000	3.000	6.000	6.000	405	5.595	405
6510						INVATAMANT		6.000	3.000	6.000	6.000	405	5.595	405
	04					Invatamant secundar		6.000	3.000	6.000	6.000	405	5.595	405
						Invatamant secundar inferior		6.000	3.000	6.000	6.000	405	5.595	405

DETALIEREA CHELTUIELILOR
INSTITUTII PUBLICE FINANTATE DIN VENITURI PROPRII
SI SUBVENTII DIN BUGETUL LOCAL

Pag. 2 - lei-

Capi- tol	Sub- capi- tol	Pa- ra- graf	Cru- pa / Titlu	Ali- ne- at	Denumire indicator	Credite de angajament	Credite bugetare			Angajamente legale	Plati efectuate	Angajamente legale de platit	Cheltuieli efective
							anuale aprobrate la finele perioadei de raportare	trimestriale definitive					
A					B	1	2	3	4	5	6	7=5-6	8
0					TOTAL JUDET GALATI								
5010					TOTAL CHELTUIELI DIN VENITURI PROPRII SI SUBVENTII		6.000	3.000	6.000	6.000	405	5.595	405
	01				CHELTUIELI CURENTE		6.000	3.000	6.000	6.000	405	5.595	405
	20				TITLUL II BUNURI SI SERVICII		6.000	3.000	6.000	6.000	405	5.595	405
	20	01			Bunuri si servicii		2.000	1.000	2.000	2.000		2.000	
	20	01	30		Alte bunuri si servicii pentru intretinere si functionare		2.000	1.000	2.000	2.000		2.000	
	20	05			Bunuri de natura obiectelor de inventar		2.000	1.000	2.000	2.000		2.000	
	20	05	30		Alte obiecte de inventar		2.000	1.000	2.000	2.000		2.000	
	20	30			Alte cheltuieli		2.000	1.000	2.000	2.000	405	1.595	405
	20	30	30		Alte cheltuieli cu bunuri si servicii		2.000	1.000	2.000	2.000	405	1.595	405
6510					INVATAMANT		6.000	3.000	6.000	6.000	405	5.595	405
	01				CHELTUIELI CURENTE		6.000	3.000	6.000	6.000	405	5.595	405
	20				TITLUL II BUNURI SI SERVICII		6.000	3.000	6.000	6.000	405	5.595	405
	20	01			Bunuri si servicii		2.000	1.000	2.000	2.000		2.000	
	20	01	30		Alte bunuri si servicii pentru intretinere si functionare		2.000	1.000	2.000	2.000		2.000	
	20	05			Bunuri de natura obiectelor de inventar		2.000	1.000	2.000	2.000		2.000	
	20	05	30		Alte obiecte de inventar		2.000	1.000	2.000	2.000		2.000	
	20	30			Alte cheltuieli		2.000	1.000	2.000	2.000	405	1.595	405
	20	30	30		Alte cheltuieli cu bunuri si servicii		2.000	1.000	2.000	2.000	405	1.595	405

Conducatorul compartimentului
financiar-contabil

