

UNITATEA SLOBOZIA CONACHI
Județ Galați Localitatea Slobozia- Conachi
Cod poștal: 807270
Telefon: 0236-824700
Cod de înregistrare fiscal: 3127026
Cod de activitate CAEN: 8411

Unități administrative – teritoriale

(COMUNĂ)



SITUAȚII FINANCIARE La data de 30 Septembrie 2014

BILANT
30.09.2014


pag.: 1 - lei -

COD	DENUMIRE INDICATORI	SOLD LA INCEPUTUL PERIOADEI	SOLD LA SFARSITUL PERIOADEI
0	TOTAL JUDET		
01003	1.Active fixe necorporale (ct.2030000+2050000+2060000+2080100+2080200+2330000-2800300-2800500-2800800-2900400-2900500-2900800-2930100*)	16.980	15.900
01004	2.Instalatii tehnice, mijloace de transport, animale, plantatii, mobilier, aparatura birotica si alte active corporale (ct.2130100+2130200+2130300+2130400+2140000+2310000-2810300-2810400-2910300-2910400-2930200*)	239.509	233.729
01005	3.Terenuri si cladiri (ct.2110100+2110200+2120000+2310000-2810100-2810200-2910100-2910200-2930200)	27.385.183	27.796.420
01007	5.Active financiare necurente (investitii pe termen lung) peste un an (ct.2600100+2600200+2600300+2650000+2670201+2670202+2670203+2670204+2670205+2670208-2960101-2960102-2960103-2960200), din care:	3.500	3.500
01008	Titluri de participare (ct.2600100+2600200+2600300-2960101-2960102-2960103)	3.500	3.500
01015	7.TOTAL ACTIVE NECURENTE (rd.03+04+05+06+07+09)	27.645.172	28.049.549
01019	1.Stocuri (ct.3010000+3020100+3020200+3020300+3020400+3020500+3020600+3020700+3020800+3020900+3030100+3030200+3040100+3040200+3050100+3050200+3070000+3090000+3310000+3320000+3410000+3450000+3460000+3470000+3490000+3510100+3510200+3540100+3540500+3540600+3560000+3570000+3580000+3590000+3610000+3710000+3810000+/-3480000+/-3780000-3910000-3920100+3920200-3930000-3940100-3940500-3940600-3950100-3950200-3950300-3950400-3950600-3950700-3950800-3960000-3970000-3980000)	762.756	813.756
01021	Creante din operatiuni comerciale, avansuri si alte decontari (ct.2320000+2340000+4090101+4090102+4110101+4110108+4130100+4180000+4250000+4280102+4610101+4610109+4730109**+4810101+4810102+4810103+4810200+4810300+4810900+4820000+4830000+4890000-4910100-4960100+5120800) din care:	890	4.743
01023	Creante bugetare (ct.4310100**+4310200**+4310300**+4310400**+4310500**+4310700**+4370100**+4370200**+4370300**+4420400+4420800**+4440000**+4460000**+4480200+4610102+4630000+4640000+4650100+4650200+4660401+4660402+4660500+4660900+4810101**+4810102**+4810103**+4810900**+4820000**+4970000), din care:	338.910	547.784
01024	Creantele bugetului general consolidat (ct.4630000+4640000+4650100+4650200+4660401+4660402+4660500+4660900-4970000)	338.910	547.784
01027	Împrumuturi pe termen scurt acordate (ct.2670101+2670102+2670103+2670104+2670105+2670108+2670601+2670602+2670603+2670604+2670605+2670609+4680101+4680102+4680103+4680104+4680105+4680106+4680107+4680108+4680109+4690103+4690105+4690106+4690108+4690109)		100.000
01030	Total creante curente (rd.21+23+25+27)	339.800	652.527
01033	Conturi la trezorerie, casa in lei. (ct.5100000+5120101+5120501+5130101+5130301+5130302+5140101+5140301+5140302+5150101+5150103+5150301)		

COD	DENUMIRE INDICATORI	SOLD LA INCEPUTUL PERIOADEI	SOLD LA SFARSITUL PERIOADEI
	+5150500+5150600+5160101+5160301+5160302+5170101+5170301+5170302 +5200100+5210100+5210300+5230000+5250101+5250102+5250301+5250302 +5250400+5260000+5270000+5280000+5290101+5290201+5290301+5290400 +5290901+5310101+5500101+5520000+5550101+5550400+5570101+5580101 +5580201+5590101+5600101+5600300+5600401+5610100+5610300+5620100 +5620300+5620401+5710100+5710300+5710400+5740101+5740102+5740301 +5740302+5740400+5750100+5750300+5750400-7700000)	659.597	971.232
01035	Conturi la institutii de credit, BNR, casa in valuta (ct.5110101+5110102+5120102+5120402+5120502+5130102+5130202+5140102+5140202+5150102+5150202+5150302+5160102+5160202+5170102+5170202+5290102+5290202+5290302+5290902+5310402+5410102+5410202+5500102+5550102+5550202+5570202+5580102+5580202+5580302+5580303+5590102+5590202+5600102+5600103+5600402+5620402)	3.460	3.460
01040	Total disponibilitati si alte valori (rd.33+33.1+35+35.1)	663.057	974.692
01045	7.TOTAL ACTIVE CURENTE (rd.19+30+31+40+41+41.1+42)	1.765.613	2.440.975
01046	8.TOTAL ACTIVE (rd.15+45)	29.410.785	30.490.524
01055	3.Provizioane (ct.1510201+1510202+1510203+1510204+1510208)	863.868	574.922
01058	TOTAL DATORII NECURENTE (rd.52+54+55)	863.868	574.922
01060	1.Datorii comerciale, avansuri si alte decontari (ct.2690100+4010100+4030100+4040100+4050100+4080000+4190000+4620101+4620109+4730109+4810101+4810102+4810103+4810200+4810300+4810900+4820000+4830000+4890000+5090000+5120800), din care:	207.322	242.598
01061	Datorii comerciale si avansuri (ct.4010100+4030100+4040100+4050100+4080000+4190000+4620101+4620109), din care:	207.322	242.598
01062	2.Datorii catre bugete (ct.4310100+4310200+4310300+4310400+4310500+4310700+4370100+4370200+4370300+4400000+4410000+4420300+4420800+4440000+4460000+4480100+4550501+4550502+4550503+4670100+4670200+4670300+4670400+4670500+4670900+4730109+4810900+4820000),din care:	69.431	73.572
010631	Contributii sociale (ct.4310100+4310200+4310300+4310400+4310500+4310700+4370100+4370200+4370300)	54.633	57.884
01070	4.Imprumuturi pe termen scurt-sume ce urmeaza a fi platite intr-o perioada de pana la un an (ct.5180601+5180603+5180604+5180605+5180606+5180608+5180609+5180800+5190101+5190102+5190103+5190104+5190105+5190106+5190107+5190108+5190109+5190110+5190180+5190190)		100.000
01072	6.Salariile angajatilor (ct.4210000+4230000+4260000+4270100+4270300+4280101)	100.254	100.724
01075	9.Provizioane (ct.1510101+1510102+1510103+1510104+1510108)	12.000	178.000
01078	10.TOTAL DATORII CURENTE (rd.60+62+65+70+71+72+73+74+75)	389.007	694.894
01079	11.TOTAL DATORII (rd.58+78)	1.252.875	1.269.816
01080	12.ACTIVE NETE = TOTAL ACTIVE - TOTAL DATORII = CAPITALURI		

COD	DENUMIRE INDICATORI	SOLD LA INCEPUTUL PERIOADEI	SOLD LA SFARSITUL PERIOADEI
01084	PROPRII (rd.80=rd.46-79=rd.90) 1.Rezerve, fonduri (ct.1000000+1010000+1020000+1030000+1040000+ 1050100+1050200+1050300+1050400+1050500+1060000+1320000+ 1330000+1390100)	28.157.910	29.220.708
01085	2.Rezultatul reportat (ct.1170000-sold creditor)	17.772.294	19.070.424
01087	4.Rezultatul patrimonial al exercitiului (ct.1210000-sold creditor)	9.581.021	10.409.766
01088	5.Rezultatul patrimonial al exercitiului (ct.1210000- sold debtor)	804.595	259.482
01090	6.TOTAL CAPITALURI PROPRII (rd.84+85-86+87-88)	28.157.910	29.220.708

Conducatorul institutiei

Conducatorul compartimentului
financiar- contabil

CONTUL DE REZULTAT PATRIMONIAL

30.09.2014

pag.: 1 - lei -

COD	DENUMIRE INDICATORI	An precedent	An curent
0	TOTAL JUDET		
02002	1.Venituri din impozite, taxe, contributi de asigurari si alte venituri ale bugetelor (ct.7300100+7300200+7310100+7310200+7320100+7330000+7340000+7350100+7350200+7350300+7350400+7350500+7350600+7360100+7390000+7450100+7450200+7450300+7450400+7450500+7450900+7460100+7460200+7460300+7460900)	2.606.449	3.006.386
02003	2.Venituri din activitati economice (ct.7210000+7220000+7510100+7510200+/-7090000)	5.120	26.543
02004	3.Finantari, subventii, transferuri, alocatii bugetare cu destinatie speciala (ct.7510500+7710000+7720100+7720200+7740100+7740200+7750000+7760000+7780000+7790000)	74.398	348.479
02005	4.Alte venituri operationale (ct.7140000+7180000+7500000++7510300+7510400+7810200+7810300+7810401+7810402+7770000)	50.432	242.349
02006	TOTAL VENITURI OPERATIONALE (rd.02+03+04+05)	2.736.399	3.623.757
02008	1.Salarii si contributiile sociale aferente angajatilor (ct.6410000+6420000+6450100+6450200+6450300+6450400+6450500+6450600+6450800+6460000+6470000)	1.437.851	1.697.007
02009	2.Subventii si transferuri (ct.6700000+6710000+6720000+6730000+6740000+6750000+6760000+6770000+6780000+6790000)	184.683	101.433
02010	3.Stocuri, consumabile, lucrari si servicii executate de terti (ct.6010000+6020100+6020200+6020300+6020400+6020500+6020600+6020700+6020800+6020900+6030000+6060000+6070000+6080000+6090000+6100000+6110000+6120000+6130000+6140000+6220000+6230000+6240100+6240200+6260000+6270000+6280000+6290100+6290200)	624.575	767.442
02011	4.Cheltuieli de capital, amortizari si provizioane (ct.6810100+6810200+6810300+6810401+6810402+6820101+6820109+6820200+6890100+6890200)	30.090	1.130.398
02013	TOTAL CHELTUIELI OPERATIONALE (rd.08+09+10+11+12)	2.277.199	3.696.280
02015	- EXCEDENT (rd.06-rd.13)	459.200	
02016	- DEFICIT (rd.13-rd.06)		72.523
02023	- EXCEDENT (rd.15+20-16-21)	459.200	
02024	- DEFICIT (rd.16+21-15-20)		72.523
02025	VIII. VENITURI EXTRAORDINARE (ct.7910000)		17.900
02028	- EXCEDENT (rd.25-rd.26)		17.900
02031	- EXCEDENT (rd.23+28-24-29)	459.200	
02032	- DEFICIT (rd.24+29-23-28)		54.623

Conducatorul institutiei



Conducatorul compartimentului
financiar- contabil

SITUAȚIA FLUXURILOR DE TREZORERIE

30.09.2014

pag.: 1 - lei -

COD	DENUMIRE INDICATORI	Total	Casa in lei ct.5310101	Disponibil al/ Finantarea de la bugetul de stat ct.5200100/ ct.7700000	Disponibil al/ Finantarea de la bugetul local ct.5210100/ ct.7700000	Disponibil al/ Finantarea asigurarilor sociale de stat ct.52501/ ct.7700000	Disponibil din veniturile curente ale/ Finantarea din bugetul fd. national unic de asig. sociale de sanatate ct.5710100/ ct.7700000	Disponibil din veniturile/ Finantarea din bugetul Fondului pentru mediu ct.5750100/ ct.7700000	Disponibil al/ Finantarea de la bugetul trezoreriei statutului ct.5240100/ ct.7700000	Conturi de disponibilitati (5xxxxx) (include si rezultatele din anii precedenti ale bugetelor respective)
0	TOTAL JUDET									
03002	1. Incasari	4.553.035	1.281.966		3.260.779					10.290
03003	2. Plati	3.689.264	1.281.966	3.117	2.397.009					10.289
03004	3. Numerar net din activitatea operationala (rd.02-rd.03)	863.771		-3.117	863.770					1
03006	1. Incasari	17.900			17.900					
03007	2. Plati	566.919			566.919					
03008	3. Numerar net din activitatea de investitii (rd.06-07)	-549.019			-549.019					
03010	1. Incasari	100.000			100.000					
03012	3. Numerar net din activitatea de finantare (rd.10-rd.11)	100.000			100.000					
03013	IV.CREȘTEREA (DESCREȘTEREA) NETA DE NUMERAR SI ECHIVALENT DE NUMERAR (rd.04+rd.08+rd.12)	414.752		-3.117	414.751					1
03014	V. NUMERAR SI ECHIVALENT DE NUMERAR LA ÎNCEPUTUL ANULUI -sume utilizate din excedentul anului precedent*	659.597			608.397					51.200
03015	VI.NUMERAR SI ECHIVALENT DE NUMERAR LA SFARȘITUL PERIOADEI (rd.13+rd.14+ rd.14.1-rd.14.2)	100.000			100.000					51.201
		974.349		-3.117	923.148					

Conducatorul compartimentului financiar- contabil

Viza trezoreriei

Conducatorul institutiei

[Signature]



SITUATIA FLUXURILOR DE TREZORERIE

30.09.2014

pag.: 1 - lei -

COD	DENUMIRE INDICATORI	Total	Casa in valuta	Alte disponibilitati
	TOTAL JUDET			
04014	V NUMERAR SI ECHIVALENT DE NUMERAR LA INCEPUTUL PERIOADEI	3.460		3.460
04017	VI NUMERAR SI ECHIVALENT DE NUMERAR LA FINELE PERIOADEI(rd.13+14+15-16)	3.460		3.460

Conducatorul institutiei




Conducatorul compartimentului financiar- contabil

CONT 25335.01.171.49265.133671.ROM [205.672.0] Titular COMUNA SLOBOZIA CONACHI CF 3127026
 Adresa: GALATI, SLOBOZIA, -, RO
 SOLD DISPONIBIL LA 30-09-2014

56,77

Nr	Cont gestionar PF	Gestionar PF	CNP	Sold la 30-09-2014
1	25335.02.205.672.3	MARGARIT ALEXANDRU	1500528170326	2.719,73
2	25335.02.205.672.4	BOGHEAN IOANA	2570613170311	683,26
SOLD TOTAL CONTURI GESTIONARI PF				3.402,99



DISPONIBIL DIN MIJLOACE CU DESTINATIE SPECIALA

30.09.2014

- lei -

DENUMRE INDICATORI	COD	DISPONIBIL LA INCEPUTUL ANULUI	INCASARI	PLATI	DISPONIBIL LA SFARSITUL PERIOADEI
TOTAL JUDET	0				
TOTAL (rd.02 la 15)	05001		222	222	
- Ajutor financiar in echivalent a 100 euro acordat cadrelor didactice din invatamantul preuniversitar (ct.5500101,ct.5500102/analitice distincte)	05013		222	222	

Conducatorul institutiei,

Conducatorul compartimentului
financiar-contabil


Situatia activelor si datoriilor institutiilor publice
din administratia locala
30.09.2014

pag.: 1 - lei -

COD	DENUMIRE INDICATORI	Sold la inceputul anului	Sold la sfarsitul perioadei
0	TOTAL JUDET		
18005	Disponibilitati in lei ale institutiilor publice locale si ale institutiilor publice de subordonare locala, la trezorerii (ct.5100000+5120101+5120501+5150101+5150103+5150500+5150600+5160101+5160301+5160302+5170101+5170301+5170302+5210100+5280000+5290201+5290301+5290400+5290901+5500101+ 5520000+5550101+5570101+5580101+5580201+5600101+5600300+5610100+5610300+5620100+5620300-7700000), din care:	51.200	462.835
18008	Total (in baze cash) (rd.04+05)	51.200	462.835
18010	Total (in baze accrual)(rd.08+09)	51.200	462.835
18011	Excedentele cumulate ale bugetelor locale (ct.5210300)	608.397	508.397
18013	Total (in baze cash)(rd.11)	608.397	508.397
18014	Total (in baze accrual) (rd.13+14)	608.397	508.397
18032	Disponibilitati ale institutiilor publice locale si ale institutiilor de subordonare locala la institutiile de credit rezidente (ct.5110101+5110102+5120102+5120402+5120502+5150102+ 5150202+5160102+5160202+5170102+5170202+5290202+5290302+5290902+5500102+5550102+5550202+5570202+5580102+5580302+5600102+5600103), din care:	3.460	3.460
18036	Total (in baze cash) (rd.32+35)	3.460	3.460
18038	Total (in baze accrual) (rd.36+37)	3.460	3.460
18131	Actiuni necotate detinute de autoritatile locale la operatorii economici (ct.2600200-2960102)(S11)	3.500	3.500
18134	Total (la valoarea contabila neta (la valoarea de intrare mai putin ajustarile cumulate pentru pierderea de valoare) (rd.131+132+133)	3.500	3.500
18176	1.Creante ale bugetului local (ct.4640000-4970000). Total (rd.177+178+179+183), din care:	338.910	547.784
18177	- de la gospodariile populatie (S14)	337.910	535.908
18183	- de la operatori economici (S11)	1.000	11.876
18185	Total creante (rd.176+184)	338.910	547.784
18203	1.Sume datorate tertilor reprezentand garantii si cautiuni aflate in conturile institutiilor publice (ct.4280101+4280201+4620101+4620109).Total (rd.204+205+206), din care:	54.660	54.661
18204	- salariatilor (S143)	3.460	3.460
18205	- operatorilor economici (S11)	51.200	51.201
182671	Sume primite din excedentul anului precedent pentru acoperirea golurilor temporare de casa si pentru finantarea cheltuielilor sectiunii de dezvoltare (ct.5190107)		100.000
18268	Total(in baze cash)(rd.262+266+267+267.1)		100.000
18275	Total (in baze accrual) (cash+dobanzi) (rd.268+274)		100.000
18320	Datorii comerciale curente legate de livrari de bunuri si servicii (ct.4010100+4030100+ 4040100+4050100+4080000+4190000+4620101). Total (rd.321+322+326+327) din care catre:	207.322	242.598
18321	-Operatori economici (S11)	207.322	242.598
18331	Datoriile institutiilor publice din administratia locala catre bugete (ct.4420300+4310100+4310200+4310300+4310400+4310500+4310700+4370100+4370200+4370300+4420800+4440000+4460000+4480100)	69.431	73.572
18332	Salariile angajatilor (ct.4210000+4230000+4260000+4270100+4270300+4280101)	100.254	100.724

COD	DENUMIRE INDICATORI	Sold la inceputul anului	Sold la sfarsitul perioadei
18335	Total (rd.331+332+333+334)	169.685	174.296
183421	Provizioane necurente (ct.1510201+1510202+1510203+1510204+1510208), din care:	863.868	574.922
183423	Provizioane necurente,constituite conform OUG71/2009 si OG17/2012 reprezentand drepturi salariale castigate in instanta (ct.1510203)	863.868	574.922
18343	Provizioane curente (ct.1510101+1510102+1510103+1510104+1510108), din care:	12.000	178.000
183432	Provizioane curente,constituite conform OUG71/2009 si OG17/2012 reprezentand drepturi salariale castigate in instanta (ct.1510103)	12.000	178.000

Conducatorul institutiei

Conducatorul compartimentului
financiar- contabil

SITUATIA CREANTELOR SI DATORIILOR
30.09.2014

lei

Nr. crt.	Denumirea creantelor	Sold la inceputul anului	Sold la finele perioadei	Termen de lichiditate		Valoarea creantelor in valuta	Suma probabila a creantelor ce nu pot fi incasate
				sub 1 an	peste 1 an		
1	Imprumuturi acordate potrivit legii	0	0	0			
2	Debitori	0	0	0			
3	Creante ale bugetului local	338.910	547.784	547.784			
4	Creante din operatiuni comerciale si avansuri	890	4.743	4.743			
5	T.V.A de recuperat	0	0	0			
6	Dobanzi de incasat	0	0	0			
7	Alte creante	0	100.000	100.000			
	TOTAL	339.800	652.527	652.527	0	0	0

lei


Nr. crt.	Denumirea datoriilor	Sold la inceputul anului	Sold la finele perioadei	Termen de lichiditate			Valoarea datoriilor in valuta
				sub 1 an	1-5 ani	peste 5 ani	
1	Imprumuturi interne	0	0	0	0		
2	Imprumuturi externe	0	0	0	0		
3	statului	0	0	0	0		
4	Drepturi de personal datorate	100.254	100.724	100.724	0		
5	Datorii catre bugetul de stat	14.798	15.688	15.688	0		
6	Datorii catre bugetul asigurarilor sociale de stat	20.408	21.468	21.468	0		
7	Datorii catre bugetul asigurarilor pentru somaj	1.201	1.271	1.271	0		
8	Datorii catre bugetul fondului national unic de asigurari sociale de sanatate	33.024	35.145	35.145	0		
9	Datorii comerciale si avansuri	207.322	242.598	242.598	0		
10	Bursieri si doctoranzi	0	0	0	0		
11	Dobanzi aferente imprumuturilor contractate	0	0	0	0		
12	Alte datorii	875.868	852.922	278.000	574.922		
	TOTAL	1.252.875	1.269.816	694.894	574.922	0	0

Explicati motivele care au determinat existenta platilor restante.

Conducatorul institutiei,

Primar,

Neculau Ion



Conducatorul compartimentului
financiar – contabil
Nestian Adia Angela

SITUATIA STOCURILOR
30.09.2014

Nr. crt.	Denumirea stocurilor	Sold la inceputul anului	Soldul la sfarsitul perioadei
1	Materii prime (ct.301)		
2	Materiale auxiliare (ct.3021)		
3	Combustibili (ct.3022)	37.726	65.192
4	Materiale pentru ambalat (ct.3023)		
5	Piese de schimb (ct.3024)		
6	Seminte si materiale de plantat (ct. 3025)		
7	Furaje (ct.3026)		
8	Hrana (ct.3027)		
9	Alte materiale consumabile (ct.3028)	162.489	44.832
10	Medicamente si materiale sanitare (ct.3029)		
11	Materiale de natura obiectelor de inventar în magazie (ct. 3031)		
12	Materiale de natura obiectelor de inventar în folosinta (ct. 3032)	562.541	703.732
13	Materiale date în prelucrare în institutie (ct.307)		
14	Alte stocuri (ct.309)		
15	Produce în curs de executie (ct.331)		
16	Lucrari si servicii în curs de executie (ct.332)		
17	Semifabricate (ct.341)		
18	Produce finite (ct.345)		
19	Produce reziduale (ct.346)		
20	Diferente de pret la produse (ct. 348)		
21	Bunuri confiscate sau intrate potrivit legii, în proprietatea privata a unitatilor adm-teritoriale (ct.349)		
22	Materii si materiale la terti (ct. 3511)		
23	Materiale de natura obiectelor de inventar aflate la terti (ct.3512)		
24	Semifabricate aflate la terti (ct.3541)		
25	Produce finite aflate la terti (ct.3545)		
26	Produce reziduale aflate la terti (ct.3546)		
27	Animale aflate la terti (ct.356)		
28	Marfuri aflate la terti (ct.357)		
29	Ambalaje aflate la terti (ct.358)		
30	Bunuri în custodie sau în consignatie la terti (ct.359)		
31	Animale si pasari (ct.361)		
32	Marfuri (ct.371)		
33	Diferente de pret la marfuri (adaos comercial) (ct.378)		
34	Ambalaje (ct.381)		
	TOTAL	762.756	813.756


MENTIONATI:

- * Metodele de evaluare a stocurilor la intrare (cost de achizitie, cost de productie, valoare justa) si la iesire din gestiune (FIFO, CMP, LIFO);
- * Metodele de evidenta a stocurilor (operativ-contabila, cantitativ-valorica, global-valorica);
- * In situatii exceptionale daca se decide sa se schimbe metoda de evaluare si/sau de evidenta pentru un anumit element de stocuri, trebuie sa se evidentieze motivul schimbarii si efectul financiar asupra rezultatului exercitiului.

Conducatorul institutiei

Primar,

Neculai Ion



Conducatorul compartimentului

financiar – contabil

Nestian Adia Angela

Capi- tol	Sub- capi- tol	Pa- ra- graf	Ar- ti- col	Ali- ne- at	Denumire indicator	Prevederi anuale aprobaate la finele perioadei de raportare	Prevederi bugetare trimestriale cumulate	Drepturi constatate			Incasari realizate	Stingeri pe alte cai decat incasari	Drepturi constatate de incasat	
								Total, din care:	din anii precedenti	din anul curent				
A						1	2	4			5	6	7	8=3-6-7
B						3=4+5								
0					TOTAL JUDET									
0001	02				TOTAL VENITURI-BUGET LOCAL	4.254.580	3.568.580	338.910	3.926.463	3.587.553	3.378.679	547.784		
0002					I. VENITURI CURENTE	3.960.000	3.274.000	338.910	3.520.084	3.181.174	2.972.300	547.784		
0003					A. VENITURI FISCALE	3.726.000	3.081.000	196.654	3.203.040	3.006.386	2.785.789	417.251		
0004					A1. IMPOZIT PE VENIT, PROFIT SI CASTIGURI DIN CAPITAL	887.000	741.000		566.606	566.606	566.606			
0300	02				A1.2 IMPOZIT PE VENIT, PROFIT SI CASTIGURI DIN CAPITAL DE LA PERSOANE FIZICE	887.000	741.000		566.606	566.606	566.606			
0302					IMPOZIT PE VENIT	12.000	9.000		8.222	8.222	8.222			
18					Impozitul pe veniturile din transferul proprietatilor imobiliare din patrimoniul personal	12.000	9.000		8.222	8.222	8.222			
0402					COTE SI SUME DEFALCATE DIN IMPOZITUL PE VENIT	875.000	732.000		558.384	558.384	558.384			
0402	01				Cote defalcate din impozitul pe venit	729.000	622.000		451.374	451.374	451.374			
04					Sume alocate din cotele defalcate din impozitul pe venit pentru echilibrarea bugetelor locale	146.000	110.000		107.010	107.010	107.010			
0700	02				A3 IMPOZITE SI TAXE PE PROPRIETATE	395.000	307.000	163.558	650.127	486.569	301.360	348.767		
0702					IMPOZITE SI TAXE PE PROPRIETATE	395.000	307.000	163.558	650.127	486.569	301.360	348.767		
01					Impozit si taxa pe cladiri	107.000	83.000	12.798	205.513	192.715	103.992	101.521		
01					Impozit pe cladiri de la persoane fizice	107.000	83.000	11.798	114.513	102.715	21.502	93.011		
0702	01	02			Impozit si taxa pe cladiri de la persoane juridice			1.000	91.000	90.000	82.490	8.510		
0702	02				Impozit si taxa pe teren	288.000	224.000	150.760	444.614	293.854	197.368	247.246		

Capi- tol	Sub- capi- tol	Pa- ra- graf	Ali- ne- at	Denumire indicator	Prevederi anuale aprobaate la finele perioadei de raportare	Prevederi bugetare trimestriale cumulate	Drepturi constatate			Incasari realizate	Stingeri pe alte cai decat incasari	Drepturi constatate de incasat
							Total, din care:	din anii precedenti	din anul curent			
A				B	1	2	3=4+5	4	5	6	7	8=3-6-7
0702	01			Impozit pe terenuri de la persoane fizice	288.000	224.000	291.363	31.633	259.730	48.215		243.148
0702	02			Impozit si taxa pe teren de la persoane juridice			3.165	2.165	1.000	752		2.413
0702	02	03		Impozitul pe terenul extravilan			150.086	116.962	33.124	148.401		1.685
1000				A4 IMPOZITE SI TAXE PE BUNURI SI SERVICII	2.444.000	2.033.000	1.986.307	33.096	1.953.211	1.917.823		68.484
1102				SUME DEFALCATE DIN TVA	2.332.000	1.949.000	1.861.833		1.861.833	1.861.833		
	02			Sume defalcate din taxa pe valoarea adaugata pentru finantarea cheltuielilor descentralizate la nivelul comunelor, oraselor, municipiilor, sectoarelor si Municipiului Bucuresti	1.823.000	1.473.000	1.452.500		1.452.500	1.452.500		
1102	05			Sume defalcate din taxa pe valoarea adaugata pentru drumuri	61.000	50.000	32.000		32.000	32.000		
1102	06			Sume defalcate din taxa pe valoarea adaugata pentru echilibrarea bugetelor locale	448.000	426.000	377.333		377.333	377.333		
1602				TAXE PE UTILIZAREA BUNURILOR, AUTORIZAREA UTILIZARII BUNURILOR SAU PE DESFASURAREA DE ACTIVITATI	112.000	84.000	124.474	33.096	91.378	55.990		68.484
1602	02			Impozit pe mijloacele de transport	73.000	55.000	120.104	33.096	87.008	51.620		68.484
			01	Impozit pe mijloacele de transport detinute de persoane fizice*)	73.000	55.000	106.937	33.096	73.841	39.406		67.531
1602	02		02	Impozit pe mijloace de transport detinute persoane de juridice*)								
1602	03			Taxe si tarife pentru eliberarea de			13.167		13.167	12.214		953

Capi- tol	Sub- capi- tol	Pa- ra- graf	Gru- pa / Titlu	Ar- ti- col	Al- ne- at	Denumire indicator	Prevederi anuale aprobaate la finele perioadei de raportare		Prevederi bugetare trimestriale cumulate	Drepturi constatate			Incasari realizate	Stingeri pe alte cai decat incasari	Drepturi constatate de incasat
							I	2		Total, din care:	din anii precedenti	din anul curent			
						B									
4302	08					Dezvoltare Locala SUBVENTII DE LA ALTE ADMINISTRATII Subventii primite de la bugetele consiliilor locale si judetene pentru ajutoare in situatii de extrema dificultate	205.680 68.000	205.680 68.000	205.680 68.000	219.829 67.870	219.829 67.870	219.829 67.870	219.829 67.870		
							68.000	68.000	68.000	67.870	67.870	67.870	67.870		

Conducatorul institutiei,



Conducatorul compartimentului
financiar-contabil

[Handwritten signature]

Capi- tol	Sub- capi- tol	Pa- ra- gra- ful	Ar- ti- col	Ali- ne- at	Denumire indicator	Credite de angajament	Credite bugetare		Angajamente bugetare	Angajamente legale	Plati efectuate	Angajamente legale de platit	Cheltuieli efective
							anuale aprobate la finele perioadei de raportare	trimestriale definitive					
A					B	I	2	3	4	5	6	7=5-6	8
0					TOTAL JUDET	1.509.580	4.549.580	3.863.580	3.302.397	3.302.397	2.963.928	338.469	3.665.122
5002					TOTAL CHELTUIELI	82.900	597.900	560.900	451.647	451.647	446.858	4.789	468.581
5100	02				Partea I-a SERVICII PUBLICE GENERALE	82.900	597.900	560.900	451.647	451.647	446.858	4.789	468.581
5102					AUTORITATI PUBLICE SI ACTIUNI EXTERNE	82.900	597.900	560.900	451.647	451.647	446.858	4.789	468.581
	01				Authoritati executive si legislative	82.900	597.900	560.900	451.647	451.647	446.858	4.789	468.581
				03	Authoritati executive	82.900	597.900	560.900	451.647	451.647	446.858	4.789	468.581
6000	02				Partea II-a APARARE, ORDINE PUBLICA SI SIGURANTA NATIONALA	10.000	10.000	7.000	1.250	1.250	1.250	1.250	1.250
6102					ORDINE PUBLICA SI SIGURANTA NATIONALA	10.000	10.000	7.000	1.250	1.250	1.250	1.250	1.250
	05				Protectie civila si protectia contra incendiilor (protectie civila nonmilitara)	10.000	10.000	7.000	1.250	1.250	1.250	1.250	1.250
6500	02				Partea III-a CHELTUIELI SOCIAL-CULTURALE	635.000	2.780.000	2.306.000	2.098.711	2.098.711	1.765.031	333.680	2.766.959
6502					INVATAMANT	95.000	1.856.000	1.526.000	1.733.818	1.733.818	1.452.410	281.408	2.452.292
	03				Invatamant prescolar si primar	912.000	912.000	679.000	842.291	842.291	641.138	201.153	719.791
	01				Invatamant prescolar	232.000	232.000	169.000	198.914	198.914	145.176	53.738	239.436
	02				Invatamant primar	680.000	680.000	510.000	643.377	643.377	495.962	147.415	480.355
	04				Invatamant secundar	944.000	944.000	847.000	891.527	891.527	811.272	80.255	1.732.501
	01				Invatamant secundar inferior	944.000	944.000	847.000	891.527	891.527	811.272	80.255	1.732.501
6602					SANATATE	15.000	15.000	15.000	6.641	6.641	6.641	6.641	6.641
	50				Alte cheltuieli in domeniul sanatatii	15.000	15.000	15.000	6.641	6.641	6.641	6.641	6.641
	50				Alte institutii si actiuni sanitare	15.000	15.000	15.000	6.641	6.641	6.641	6.641	6.641
6702					CULTURA, RECREERE SI RELIGIE	540.000	639.000	518.000	88.252	88.252	80.386	7.866	80.352
	03				Servicii culturale	65.800	65.800	59.800	55.053	55.053	47.187	7.866	47.153
	02				Biblioteci publice comunale, orasenesi, municipale	65.800	65.800	59.800	55.053	55.053	47.187	7.866	47.153

Capi- tol	Sub- capi- tol	Pa- ra- graf	Gru- pa / Titlu	Ar- ti- col	Ali- ne- at	Denumire indicator	Credite de angajament	Credite bugetare		Angajamente bugetare	Angajamente legale	Plati efectuate	Angajamente legale de platit	Cheltuieli efective
								anuale aprobate la finele perioadei de raportare	trimestriale definitive					
A						B	I	2	3	4	5	6	7=5-6	8
6702	05					Servicii recreative si sportive	540.000	553.200	438.200	13.199	13.199	13.199	13.199	13.199
	06					Sport	540.000	553.200	438.200	13.199	13.199	13.199	13.199	13.199
6802						Servicii religioase		20.000	20.000	20.000	20.000	20.000	20.000	20.000
	05					ASIGURARI SI ASISTENTA SOCIALA		270.000	247.000	270.000	270.000	225.594	44.406	227.674
						Asistenta sociala in caz de boli si invaliditati		233.340	225.340	233.340	233.340	203.944	29.396	206.024
6802	05	02				Asistenta sociala in caz de invaliditate		233.340	225.340	233.340	233.340	203.944	29.396	206.024
	15					Prevenirea excluderii sociale		36.660	21.660	36.660	36.660	21.650	15.010	21.650
	01					Ajutor social		36.660	21.660	36.660	36.660	21.650	15.010	21.650
7000	02					Partea IV-a SERVICII SI DEZVOLTARE PUBLICA, LOCUINTE, MEDIU SI APE	410.680	612.680	562.680	495.920	495.920	495.920	495.920	155.373
7002						LOCUINTE, SERVICII SI DEZVOLTARE PUBLICA	410.680	510.680	485.680	418.925	418.925	418.925	418.925	75.296
	05					Alimentare cu apa si amenajari hidrotehnice	365.680	388.970	388.970	367.254	367.254	367.254	367.254	23.625
	01					Alimentare cu apa	365.680	388.970	388.970	367.254	367.254	367.254	367.254	23.625
	06					Iluminat public si electrificari rurale		71.990	46.990	46.987	46.987	46.987	46.987	46.987
	50					Alte servicii in domeniile locuintelor, serviciilor si dezvoltarii comunale	45.000	49.720	49.720	4.684	4.684	4.684	4.684	4.684
7402						PROTECTIA MEDIULUI		102.000	77.000	76.995	76.995	76.995	76.995	80.077
	05					Salubritate si gestiunea deseurilor		102.000	77.000	76.995	76.995	76.995	76.995	80.077
	01					Salubritate		102.000	77.000	76.995	76.995	76.995	76.995	80.077
8000	02					Partea V-a ACTIUNI ECONOMICE	381.000	549.000	427.000	254.869	254.869	254.869	254.869	272.959
8002						ACTIUNI GENERALE ECONOMICE, SIDE MUNCA		83.000	73.000	55.572	55.572	55.572	55.572	72.304
	01					Actiuni generale economice si comerciale		83.000	73.000	55.572	55.572	55.572	55.572	72.304
	06					Prevenire si combatere inundatii si gheturi		83.000	73.000	55.572	55.572	55.572	55.572	72.304

Capi- tol	Sub- capi- tol	Pa- ra- graf	Gru- pa / Titlu	Ar- ti- col	Ali- ne- at	Denumire indicator	Credite de angajament	Credite bugetare			Angajamente legale bugetare	Angajamente legale	Plati efectuate	Angajamente legale de platit	Cheltuieli efective
								anuale aprobat la finele perioadei de raportare	2	3					
						B	I		4	5	6	7=5-6	8		
8402						TRANSPORTURI	381.000	466.000	199.297	199.297	199.297	199.297	7=5-6	200.655	
	03					Transport rutier	381.000	466.000	199.297	199.297	199.297	199.297		200.655	
		01				Drumuri si poduri	381.000	466.000	199.297	199.297	199.297	199.297		200.655	
9900	02					EXCEDENT/DEFICIT		-295.000			414.751				

Capi- tol	Sub- capi- tol	Pa- ra- graf	Gr- pa / Titlu	Ar- ti- col	Ali- ne- at	Denumire indicator	Credite de angajament	Credite bugetare			Angajamente legale	Plati efectuate	Angajamente legale de platit	Cheltuieli efective
								anuale aprobrate la finele perioadei de raportare	trimestriale definitive					
A						B	1	2	3	4	5	6	7=5-6	8
0						TOTAL JUDET	1.509.580							
5002						TOTAL CHELTUIELI		4.549.580	3.863.580	3.302.397	3.302.397	2.963.928	338.469	3.665.122
		01				CHELTUIELI CURENTE		3.040.000	2.566.000	2.752.038	2.752.038	2.413.569	338.469	2.561.874
		10				TITLUL I CHELTUIELI DE PERSONAL		1.991.000	1.715.000	1.991.000	1.991.000	1.689.098	301.902	1.697.007
		10	01			Cheltuieli salariale in bani		1.549.710	1.341.610	1.549.710	1.549.710	1.330.356	219.354	1.336.897
		10	01	01		Salarii de baza		1.379.540	1.215.860	1.379.540	1.379.540	1.205.693	173.847	1.214.717
		10	01	06		Alte sporuri		41.350	28.500	41.350	41.350	27.984	13.366	29.274
		10	01	10		Fond pentru posturi ocupate prin cumul		7.080	4.700	7.080	7.080	4.594	2.486	4.452
		10	01	11		Fond aferent platii cu ora		88.590	59.400	88.590	88.590	59.111	29.479	56.872
		10	01	12		Indemnizatii platite unor persoane din afara unitatii		33.150	33.150	33.150	33.150	32.974	176	31.582
		10	03			Contributii		441.290	373.390	441.290	441.290	358.742	82.548	360.110
		10	03	01		Contributii de asigurari sociale de stat		313.300	272.670	313.300	313.300	271.036	42.264	272.462
		10	03	02		Contributii de asigurari de somaj		10.610	8.400	10.610	10.610	6.121	4.489	6.158
		10	03	03		Contributii de asigurari sociale de sanatate		83.480	72.750	83.480	83.480	68.003	15.477	68.445
		10	03	04		Contributii de asigurari pentru accidente de munca si boli profesionale		6.710	5.300	6.710	6.710	2.030	4.680	2.040
		10	03	06		Contributii pentru concedii si indemnizatii		27.190	14.270	27.190	27.190	11.552	15.638	11.005
		20				TITLUL II BUNURI SI SERVICII		911.000	736.000	623.038	623.038	623.038		763.434
		20	01			Bunuri si servicii		617.530	475.950	422.465	422.465	422.465		405.853
		20	01	01		Furnituri de birou		19.950	15.950	14.025	14.025	14.025		14.024
		20	01	02		Materiale pentru curatenie		8.410	5.410	4.715	4.715	4.715		4.715
		20	01	03		Incalziti, iluminat si forta motrica		172.810	111.810	108.686	108.686	108.686		81.222

Capi- tol	Sub- capi- tol	Pa- ra- gra- ful	Ar- ti- col	Ali- ne- at	Denumire indicator	Credite de angajament	Credite bugetare		Angajamente bugetare	Angajamente legale	Plati efectuate	Angajamente legale de platit	Cheltuieli efective
							anuale aprobrate la finele perioadei de raportare	trimestriale definitive					
A					B	1	2	3	4	5	6	7=5-6	8
	20	01	04		Apa, canal si salubritate		120.500	94.000	91.494	91.494	91.494		94.576
	20	01	05		Carburanti si lubrifianti		25.420	9.420	4.710	4.710	4.710		4.710
	20	01	06		Piese de schimb		4.000	2.500	2.500	2.500	2.500		2.500
	20	01	07		Transport		30.000	30.000	20.150	20.150	20.150		20.150
	20	01	08		Posta, telecomunicatii, radio, tv, internet		28.150	23.570	19.804	19.804	19.804		19.804
	20	01	09		Materiale si prestari de servicii cu caracter functional		192.040	167.040	143.283	143.283	143.283		151.054
	20	01	30		Alte bunuri si servicii pentru intretinere si functionare		16.250	16.250	13.098	13.098	13.098		13.098
	20	02			Reparatii curente		79.120	69.120	48.197	48.197	48.197		48.197
	20	05			Bunuri de natura obiectelor de inventar		15.750	12.750	2.740	2.740	2.740		2.740
	20	05	30		Alte obiecte de inventar		15.750	12.750	2.740	2.740	2.740		2.740
	20	06			Deplasari, detasari, transferari		12.050	10.050	8.668	8.668	8.668		8.668
	20	06	01		Deplasari interne, detasari, transferari		12.050	10.050	8.668	8.668	8.668		8.668
	20	09			Materiale de laborator		1.000	1.000	999	999	999		317
	20	11			Carti, publicatii si materiale documentare		4.100	4.100					
	20	12			Consultanta si expertiza		18.250	18.250	17.536	17.536	17.536		175.016
	20	13			Pregatire profesionala		2.700	2.700	628	628	628		628
	20	19			Contributii ale administratiei publice locale la realizarea unor lucrari si servicii de interes public local, in baza unor conventii sau contracte de asociere		73.010	67.010	64.670	64.670	64.670		64.670
	20	23			Prevenirea si combaterea inundatiilor si ingheturilor		67.000	57.000	42.447	42.447	42.447		48.979

Capi- tol	Sub- capi- tol	Pa- ra- graf	Gru- pa / Titlu	Ar- ti- col	Ali- ne- at	Denumire indicator	Credite de angajament	Credite bugetare			Angajamente legale	Plati efectuate	Angajamente legale de platit	Cheltuieli efective
								anuale aprobat la finele perioadei de raportare	trimestriale definitive					
A							1	2	3	4	5	6	7=5-6	8
						B								
			20	30		Alte cheltuieli		20.490	18.070	14.688	14.688	14.688	11.106	
			20	30	30	Alte cheltuieli cu bunuri si servicii		20.490	18.070	14.688	14.688	14.688	11.106	
			57			TITLUL VIII ASISTENTA SOCIALA		118.000	95.000	118.000	118.000	36.567	81.433	
			57	02		Ajutoare sociale		118.000	95.000	118.000	118.000	36.567	81.433	
			57	02	01	Ajutoare sociale in numerar		118.000	95.000	118.000	118.000	36.567	81.433	
			59			TITLUL IX ALTE CHELTUIELI		20.000	20.000	20.000	20.000		20.000	
			59	12		Sustinerea cultelor		20.000	20.000	20.000	20.000		20.000	
			70			CHELTUIELI DE CAPITAL	1.509.580	1.509.580	1.297.580	596.947	596.947		1.103.248	
			71			TITLUL X ACTIVE NEFINANCIARE	1.509.580	1.509.580	1.297.580	596.947	596.947		1.103.248	
			71	01		Active fixe	1.509.580	1.509.580	1.297.580	596.947	596.947		1.103.248	
			71	01	01	Constructii	1.298.680	1.298.680	1.086.680	596.947	596.947		1.098.261	
			71	01	02	Masini, echipamente si mijloace de transport	165.900	165.900					4.987	
			71	01	03	Mobilier, aparatura biroutica si alte active corporale								
			71	01	30	Alte active fixe (inclusiv reparatii capitale)	45.000	45.000						
			84			PLATI EFECTUATE IN ANII PRECEDENTI SI RECUPERATE IN ANUL CURENT				-46.588	-46.588			
			85			Titlul XVIII PLATI EFECTUATE IN ANII PRECEDENTI SI RECUPERATE IN ANUL CURENT				-46.588	-46.588			
			85	01		Plati efectuate in anii precedenti si recuperate in anul curent				-46.588	-46.588			
			85	01	01	Plati efectuate in anii precedenti si recuperate in anul curent (SF)				-16.560	-16.560			

Capi- tol	Sub- capi- tol	Pa- ra- graf	Gru- pa / Titlu	Ar- ti- col	Ali- ne- at	Denumire indicator	Credite de angajament	Credite bugetare			Angajamente legale de platit	Plati efectuate	Angajamente legale	Cheltuieli efective	
								anuale aprobrate la finele perioadei de raportare	trimestriale definitive						
A				B				1	2	3	4	5	6	7=5-6	8
	85	01	02			Plati efectuate in anii precedenti si recuperate in anul curent (SD)									
5100	02					Partea I-a SERVICII PUBLICE GENERALE	82.900	597.900	560.900		451.647	451.647	468.581	4.789	
5102						AUTORITATI PUBLICE SI ACTIUNI EXTERNE	82.900	597.900	560.900		451.647	451.647	468.581	4.789	
	01					CHELTUIELI CURENTE		515.000	478.000		476.493	471.704	468.581	4.789	
	10					TITLUL I CHELTUIELI DE PERSONAL		292.000	292.000		292.000	287.211	288.556	4.789	
	10	01				Cheltuieli salariale in bani		234.000	234.000		234.000	233.806	234.402	194	
	10	01	01			Salarii de baza		200.850	200.850		200.850	200.832	202.820	18	
	10	01	12			Indemnizatii platite unor persoane din afara unitatii		33.150	33.150		33.150	32.974	31.582	176	
	10	03				Contributii		58.000	58.000		58.000	53.405	54.154	4.595	
	10	03	01			Contributii de asigurari sociale de stat		39.800	39.800		39.800	39.647	40.237	153	
	10	03	02			Contributii de asigurari de somaj		1.300	1.300		1.300	906	902	394	
	10	03	03			Contributii de asigurari sociale de sanatate		13.900	13.900		13.900	10.953	11.088	2.947	
	10	03	04			Contributii de asigurari pentru accidente de munca si boli profesionale		700	700		700	282	285	418	
	10	03	06			Contributii pentru concedii si indemnizatii		2.300	2.300		2.300	1.617	1.642	683	
	20					TITLUL II BUNURI SI SERVICII		223.000	186.000		184.493	184.493	180.025		
	20	01				Bunuri si servicii		144.310	115.310		113.974	113.974	109.506		
	20	01	01			Furnituri de birou		14.950	11.950		11.942	11.942	11.942		
	20	01	02			Materiale pentru curatenie		5.410	2.410		2.399	2.399	2.399		
	20	01	03			Incalzit, iluminat si forta motrica		17.850	11.850		11.842	11.842	11.842		
	20	01	05			Carburanti si lubrifianti		6.820	5.820		4.710	4.710	4.710		

Capi- tol	Sub- capi- tol	Pa- ra- graf	Gru- pa / Titlu	Ar- ti- col	Ali- ne- at	Denumire indicator	Credite de angajament	Credite bugetare		Angajamente bugetare	Angajamente legale	Plati efectuate	Angajamente legale de platit	Cheltuieli efective
								anuale aprobrate la finele perioadei de raportare	trimestriale definitive					
A						B	1	2	3	4	5	6	7=5-6	8
	20	01	08			Posta, telecomunicatii, radio, tv, internet		15.050	11.050	11.016	11.016	11.016		11.016
	20	01	09			Materiale si prestari de servicii cu caracter functional		84.230	72.230	72.065	72.065	72.065		72.065
	20	02				Reparatii curente		12.600	12.600	12.562	12.562	12.562		12.562
	20	06				Deplasari, detasari, transferari		7.750	5.750	5.719	5.719	5.719		5.719
	20	06	01			Deplasari interne, detasari, transferari		7.750	5.750	5.719	5.719	5.719		5.719
	20	13				Pregatire profesionala		700	700	628	628	628		628
	20	19				Contributii ale administratiei publice locale la realizarea unor lucrari si servicii de interes public local, in baza unor conventii sau contracte de asociere		55.900	49.900	49.870	49.870	49.870		49.870
	20	30				Alte cheltuieli		1.740	1.740	1.740	1.740	1.740		1.740
	20	30	30			Alte cheltuieli cu bunuri si servicii		1.740	1.740	1.740	1.740	1.740		1.740
	70					CHELTUIELI DE CAPITAL	82.900	82.900	82.900	82.900	82.900	82.900		82.900
	71					TITLUL X ACTIVE NEFINANCIARE	82.900	82.900	82.900	82.900	82.900	82.900		82.900
	71	01				Active fixe	82.900	82.900	82.900	82.900	82.900	82.900		82.900
	71	01	02			Masini, echipamente si mijloace de transport	82.900	82.900	82.900	82.900	82.900	82.900		82.900
	84					PLATI EFECTUATE IN ANII PRECEDENTI SI RECUPERATE IN ANUL CURENT				-24.846	-24.846	-24.846		-24.846
	85					Titlul XVIII PLATI EFECTUATE IN ANII PRECEDENTI SI RECUPERATE IN ANUL CURENT				-24.846	-24.846	-24.846		-24.846
	85	01				Plati efectuate in anii precedenti si recuperate in anul curent				-24.846	-24.846	-24.846		-24.846

Capi- tol	Sub- capi- tol	Pa- ra- graf	Gru- pa / Titlu	Ar- ti- col	Ali- ne- at	Denumire indicator	Credite de angajament	Credite bugetare		Angajamente legale de platit	Plati efectuate	Angajamente legale	Cheltuieli efective	
								anuale aprobat la finele perioadei de raportare	trimestriale definitive					
A						B	1	2	3	4	5	6	7=5-6	8
	85	01	01			Plati efectuate in anii precedenti si recuperate in anul curent (SF)								
	85	01	02			Plati efectuate in anii precedenti si recuperate in anul curent (SD)								
6000	02					Partea II-a APARARE, ORDINE PUBLICA SI SIGURANTA NATIONALA								
6102						ORDINE PUBLICA SI SIGURANTA NATIONALA								
	01					CHELTUIELI CURENTE		10.000	7.000	1.250	1.250	1.250	1.250	1.250
	20					TITLUL II BUNURI SI SERVICII		10.000	7.000	1.250	1.250	1.250	1.250	1.250
	20	01				Bunuri si servicii		2.250	2.250	1.250	1.250	1.250	1.250	1.250
	20	01	09			Materiale si prestari de servicii cu caracter functional		1.000	1.000					
	20	01	30			Alte bunuri si servicii pentru intretinere si functionare		1.250	1.250	1.250	1.250	1.250	1.250	1.250
	20	05				Bunuri de natura obiectelor de inventar		7.750	4.750					
	20	05	30			Alte obiecte de inventar		7.750	4.750					
6500	02					Partea III-a CHELTUIELI SOCIAL-CULTURALE	635.000	2.780.000	2.306.000	2.098.711	2.098.711	2.098.711	1.765.031	333.680
6502						INVATAMANT	95.000	1.856.000	1.526.000	1.733.818	1.733.818	1.733.818	1.452.410	281.408
	01					CHELTUIELI CURENTE		1.761.000	1.431.000	1.660.564	1.660.564	1.660.564	1.379.156	281.408
	10					TITLUL I CHELTUIELI DE PERSONAL		1.517.000	1.247.000	1.517.000	1.517.000	1.517.000	1.236.592	280.408
	10	01				Cheltuieli salariale in bani		1.174.500	971.400	1.174.500	1.174.500	1.174.500	966.884	207.616
	10	01	01			Salarii de baza		1.037.480	878.800	1.037.480	1.037.480	1.037.480	875.195	162.285
	10	01	06			Alte sporuri		41.350	28.500	41.350	41.350	41.350	27.984	13.366
	10	01	10			Fond pentru posturi ocupate prin cumul		7.080	4.700	7.080	7.080	7.080	4.594	2.486
	10	01	11			Fond aferent platii cu ora		88.590	59.400	88.590	88.590	88.590	59.111	29.479
	10	03				Contributii		342.500	275.600	342.500	342.500	342.500	269.708	72.792

Capi- tol	Sub- capi- tol	Pa- ra- graf	Gru- ps / Titlu	Ar- ti- col	Ali- ne- at	Denumire indicator	Credite de angajament	Credite bugetare		Angajamente bugetare	Angajamente legale	Plati efectuate	Angajamente legale de platit	Cheltuieli efective
								anuale aprobat la finele perioadei de raportare	trimestriale definitive					
A						B	1	2	3	4	5	6	7=5-6	8
10	03	01				Contributii de asigurari sociale de stat		245.680	205.200	245.680	245.680	204.550	41.130	205.025
10	03	02				Contributii de asigurari de somaj		7.060	5.100	7.060	7.060	4.477	2.583	4.509
10	03	03				Contributii de asigurari sociale de sanatate		61.980	51.500	61.980	61.980	50.277	11.703	50.495
10	03	04				Contributii de asigurari pentru accidente de munca si boli profesionale		4.360	3.200	4.360	4.360	1.565	2.795	1.569
10	03	06				Contributii pentru concedii si indemnizatii		23.420	10.600	23.420	23.420	8.839	14.581	8.253
20						TITLUL II BUNURI SI SERVICII		243.000	183.000	142.564	142.564	142.564		108.095
20	01					Bunuri si servicii		204.500	146.920	117.176	117.176	117.176		89.711
20	01	01				Furnituri de birou		5.000	4.000	2.083	2.083	2.083		2.082
20	01	02				Materiale pentru curatenie		3.000	3.000	2.316	2.316	2.316		2.316
20	01	03				Incalzit, iluminat si forta motrica		82.000	46.000	42.996	42.996	42.996		15.532
20	01	04				Apa, canal si salubritate		18.500	17.000	14.499	14.499	14.499		14.499
20	01	05				Carburanti si lubrifianti		18.600	3.600	2.500	2.500	2.500		2.500
20	01	06				Piese de schimb		4.000	2.500	2.500	2.500	2.500		2.500
20	01	07				Transport		30.000	30.000	20.150	20.150	20.150		20.150
20	01	08				Posta, telecomunicatii, radio, tv, internet		13.100	12.520	8.788	8.788	8.788		8.788
20	01	09				Materiale si prestari de servicii cu caracter functional		15.300	13.300	11.996	11.996	11.996		11.996
20	01	30				Alte bunuri si servicii pentru intretinere si functionare		15.000	15.000	11.848	11.848	11.848		11.848
20	02					Reparatii curente		9.500	9.500	6.587	6.587	6.587		6.587
20	05					Bunuri de natura obiectelor de inventar		8.000	8.000	2.740	2.740	2.740		2.740

Capi- tol	Sub- capi- tol	Pa- ra- graf	Gru- pa / Titlu	Ar- ti- col	Ali- ne- at	Denumire indicator	Credite de angajament	Credite bugetare		Angajamente bugetare	Angajamente legale	Plati efectuate	Angajamente legale de platit	Cheltuieli efective
								anuale aprobrate la finele perioadei de raportare	trimestriale definitive					
A						B	I	2	3	4	5	6	7=5-6	8
	20	05	30			Alte obiecte de inventar		8.000	8.000	2.740	2.740	2.740	7=5-6	8
	20	06				Deplasari, detasari, transferari		4.000	4.000	2.845	2.845	2.845		2.845
	20	06	01			Deplasari interne, detasari, transferari		4.000	4.000	2.845	2.845	2.845		2.845
	20	09				Materiale de laborator		1.000	1.000	999	999	999		999
	20	13				Pregatire profesionala		1.000	1.000					
	20	30				Alte cheltuieli		15.000	12.580	12.217	12.217	12.217		12.217
	20	30	30			Alte cheltuieli cu bunuri si servicii		15.000	12.580	12.217	12.217	12.217		12.217
	57					TITLUL VIII ASISTENTA SOCIALA		1.000	1.000	1.000	1.000	1.000	1.000	1.000
	57	02				Ajutoare sociale		1.000	1.000	1.000	1.000	1.000	1.000	1.000
	57	02	01			Ajutoare sociale in numerar		1.000	1.000	1.000	1.000	1.000	1.000	1.000
	70					CHELTUIELI DE CAPITAL	95.000	95.000	95.000	94.996	94.996	94.996		94.996
	71					TITLUL X ACTIVE NEFINANCIARE	95.000	95.000	95.000	94.996	94.996	94.996		94.996
	71	01				Active fixe	95.000	95.000	95.000	94.996	94.996	94.996		94.996
	71	01	01			Constructii	95.000	95.000	95.000	94.996	94.996	94.996		94.996
	71	01	03			Mobilier, aparatura birotica si alte active corporale								
	84					PLATI EFECTUATE IN ANII PRECEDENTI SI RECUPERATE IN ANUL CURENT				-21.742	-21.742	-21.742		-21.742
	85					Titlul XVIII PLATI EFECTUATE IN ANII PRECEDENTI SI RECUPERATE IN ANUL CURENT				-21.742	-21.742	-21.742		-21.742
	85	01				Plati efectuate in anii precedenti si recuperate in anul curent				-21.742	-21.742	-21.742		-21.742
	85	01	01			Plati efectuate in anii precedenti si recuperate in anul curent (SF)				-21.742	-21.742	-21.742		-21.742
	85	01	02			Plati efectuate in anii precedenti si recuperate in anii precedenti si				-1.303	-1.303	-1.303		-1.303

Capi- tol	Sub- capi- tol	Pa- ra- graf	Gr- pa / Titlu	Ar- ti- col	Ali- ne- at	Denumire indicator	Credite de angajament	Credite bugetare			Angajamente legale	Plati efectuate	Angajamente legale de platit	Cheltuieli efective
								anuale aprobrate la finele perioadei de raportare	2	3				
		A				B	I							
6602						recuperate in anul curent (SD)								
		01				SANATATE		15.000	15.000	-20.439	6.641	6.641	6.641	
		20				CHELTUIELI CURENTE		15.000	15.000	6.641	6.641	6.641	6.641	
		20	01			TITLUL II BUNURI SI SERVICII		15.000	15.000	6.641	6.641	6.641	6.641	
		20	01			Bunuri si servicii		100	100	83	83	83	83	
		20	01	09		Materiale si prestari de servicii cu caracter functional		100	100	83	83	83	83	
		20	02			Reparatii curente		14.900	14.900	6.558	6.558	6.558	6.558	
6702						CULTURA, RECREERE SI RELIGIE	540.000	639.000	518.000	88.252	88.252	7.866	80.352	
		01				CHELTUIELI CURENTE		99.000	93.000	88.252	88.252	7.866	80.352	
		10				TITLUL I CHELTUIELI DE PERSONAL		29.000	23.000	29.000	21.134	7.866	21.261	
		10	01			Cheltuieli salariale in bani		21.730	16.730	21.730	16.721	5.009	16.821	
		10	01	01		Salarii de baza		21.730	16.730	21.730	16.721	5.009	16.821	
		10	03			Contributii		7.270	6.270	7.270	4.413	2.857	4.440	
		10	03	01		Contributii de asigurari sociale de stat		4.300	4.150	4.300	3.333	967	3.354	
		10	03	02		Contributii de asigurari de somaj		750	500	750	81	669	81	
		10	03	03		Contributii de asigurari sociale de sanatate		1.100	850	1.100	833	267	838	
		10	03	04		Contributii de asigurari pentru accidente de munca si boli profesionale		650	400	650	30	620	30	
		10	03	06		Contributii pentru concedii si indemnizatii		470	370	470	136	334	137	
		20				TITLUL II BUNURI SI SERVICII		50.000	50.000	39.252	39.252	39.252	39.091	
		20	01			Bunuri si servicii		19.870	19.870	19.756	19.756	19.756	19.595	
		20	01	03		Incalzit, iluminat si forta motrica		4.000	4.000	3.894	3.894	3.894	3.894	

Capi- tol	Sub- capi- tol	Pa- ra- graf	Gru- pa / Titlu	Ar- ti- col	Ali- ne- at	Denumire indicator	Credite de angajament	Credite bugetare		Angajamente legale de platit	Plati efectuate	Angajamente legale	Cheltuieli efective																	
								anuale aprobrate la finele perioadei de raportare	trimestriale definitive																					
A					B					I			3			4			5			6			7=5-6			8		
			10	03	01	Contributii de asigurari sociale de stat		23.520	23.520	23.520	23.506	23.520	23.846																	
			10	03	02	Contributii de asigurari de somaj		1.500	1.500	1.500	657	1.500	666																	
			10	03	03	Contributii de asigurari sociale de sanatate		6.500	6.500	6.500	5.940	6.500	6.024																	
			10	03	04	Contributii de asigurari pentru accidente de munca si boli profesionale		1.000	1.000	1.000	153	1.000	156																	
			10	03	06	Contributii pentru concedii si indemnizatii		1.000	1.000	1.000	960	1.000	973																	
			57			TITLUL VIII ASISTENTA SOCIALA		117.000	94.000	117.000	81.433	117.000	81.433																	
			57	02		Ajutoare sociale		117.000	94.000	117.000	81.433	117.000	81.433																	
			57	02	01	Ajutoare sociale in numerar		117.000	94.000	117.000	81.433	117.000	81.433																	
7000	02					Partea IV-a SERVICII SI DEZVOLTARE		612.680	562.680	495.920	495.920	495.920	155.373																	
						PUBLICA, LOCUINTE, MEDIU SI APE	410.680	510.680	485.680	418.925	418.925	418.925	75.296																	
7002						LOCUINTE, SERVICII SI DEZVOLTARE PUBLICA	410.680	100.000	75.000	73.096	73.096	73.096	75.296																	
			01			CHELTUIELI CURENTE		100.000	75.000	73.096	73.096	73.096	75.296																	
			20			TITLUL II BUNURI SI SERVICII		100.000	75.000	73.096	73.096	73.096	75.296																	
			20	01		Bunuri si servicii		99.750	74.750	72.861	72.861	72.861	75.061																	
			20	01	03	Incalzit, iluminat si forta motrica		68.960	49.960	49.954	49.954	49.954	49.954																	
			20	01	09	Materiale si prestari de servicii cu caracter functional		30.790	24.790	22.907	22.907	22.907	25.107																	
			20	02		Reparatii curente		250	250	235	235	235	235																	
			70			CHELTUIELI DE CAPITAL	410.680	410.680	410.680	345.829	345.829	345.829	345.829																	
			71			TITLUL X ACTIVE NEFINANCIARE	410.680	410.680	410.680	345.829	345.829	345.829	345.829																	
			71	01		Active fixe	410.680	410.680	410.680	345.829	345.829	345.829	345.829																	
			71	01	01	Constructii	365.680	365.680	365.680	345.829	345.829	345.829	345.829																	

Capi- tol	Sub- capi- tol	Pa- ra- graf	Gru- pa / Titlu	Ar- ti- col	Ali- ne- at	Denumire indicator	Credite de angajament	Credite bugetare		Angajamente bugetare	Angajamente legale	Plati efectuate	Angajamente legale de platit	Cheltuieli efective
								anuale aprobat la finele perioadei de raportare	trimestriale definitive					
A						B	I	2	3	4	5	6	7=5-6	8
	71	01	30			Alte active fixe (inclusiv reparatii capitale)	45.000	45.000	45.000					
7402				01		PROTECTIA MEDIULUI		102.000	77.000	76.995	76.995	76.995	76.995	80.077
				20		CHELTUIELI CURENTE		102.000	77.000	76.995	76.995	76.995	76.995	80.077
				20		TITLUL II BUNURI SI SERVICII		102.000	77.000	76.995	76.995	76.995	76.995	80.077
				01		Bunuri si servicii		102.000	77.000	76.995	76.995	76.995	76.995	80.077
				20	01	Apa, canal si salubritate		102.000	77.000	76.995	76.995	76.995	76.995	80.077
8000	02					Partea V-a ACTIUNI ECONOMICE	381.000	549.000	427.000	254.869	254.869	254.869	254.869	272.959
8002						ACTIUNI GENERALE ECONOMICE, SIDE MUNCA		83.000	73.000	55.572	55.572	55.572	55.572	72.304
				01		CHELTUIELI CURENTE		83.000	73.000	55.572	55.572	55.572	55.572	72.304
				20		TITLUL II BUNURI SI SERVICII		83.000	73.000	55.572	55.572	55.572	55.572	72.304
				20	01	Bunuri si servicii		16.000	16.000	13.125	13.125	13.125	13.125	23.325
				20	01	Materiale si prestari de servicii cu caracter functional		16.000	16.000	13.125	13.125	13.125	13.125	23.325
				20	23	Prevenirea si combaterea inundatiilor si ingheturilor		67.000	57.000	42.447	42.447	42.447	42.447	48.979
8402						TRANSPORTURI	381.000	466.000	354.000	199.297	199.297	199.297	199.297	200.655
				01		CHELTUIELI CURENTE		85.000	70.000	43.175	43.175	43.175	43.175	200.655
				20		TITLUL II BUNURI SI SERVICII		85.000	70.000	43.175	43.175	43.175	43.175	200.655
				20	01	Bunuri si servicii		28.750	23.750	7.245	7.245	7.245	7.245	7.245
				20	01	Materiale si prestari de servicii cu caracter functional		28.750	23.750	7.245	7.245	7.245	7.245	7.245
				20	02	Reparatii curente		38.000	28.000	18.394	18.394	18.394	18.394	18.394
				20	12	Consultanta si expertiza		18.250	18.250	17.536	17.536	17.536	17.536	175.016
				70		CHELTUIELI DE CAPITAL	381.000	381.000	284.000	156.122	156.122	156.122	156.122	175.016

Capi- tol	Sub- capi- tol	Pa- ra- graf	Gru- pa / Titlu	Ar- ti- col	Ali- ne- at	Denumire indicator	Credite de angajament	Credite bugetare		Angajamente legale de platit	Plati efectuate	Angajamente legale	Cheltuieli efective	
								anuale aprobate la finele perioadei de raportare	trimestriale definitive					
A						B	I	2	3	4	5	6	7-5-6	8
						TITLUL X ACTIVE NEFINANCIARE	381.000	381.000	284.000	156.122	156.122	156.122	156.122	8
						Active fixe	381.000	381.000	284.000	156.122	156.122	156.122	156.122	
						Constructii	298.000	298.000	201.000	156.122	156.122	156.122	156.122	
						Masini, echipamente si mijloace de transport	83.000	83.000	83.000					
						EXCEDENT/DEFICIT		-295.000	-295.000			414.751		
9900	02													

Conducatorul compartimentului
financiar-contabil

Capi- tol	Sub- capi- tol	Pa- ra- graf	Gru- pa / Titlu	Ar- ti- col	Ali- ne- at	Denumire indicator	Prevederi bugetare anuale aprobaate la finele perioadei de raportare	Prevederi bugetare trimestriale cumulate	Drepturi constatate			Incasari realizate	Stingeri pe alte cai decat incasari	Drepturi constatate de incasat
									Total, din care:	din anii precedenti	din anul curent			
A							1	2	3=4+5	4	5	6	7	8=3-6-7
0						B								
						TOTAL JUDET	6.000	6.000	3=4+5	4	5	6		
						TOTAL VENITURI-VENITURI	6.000	6.000	4.008		4.008	4.008		
						I. VENITURI CURENTE	6.000	6.000	4.008		4.008	4.008		
						C. VENITURI NEFISCALE	6.000	6.000	4.008		4.008	4.008		
						C2. VANZARI DE BUNURI SI SERVICII	6.000	6.000	4.008		4.008	4.008		
						VENITURI DIN PRESTARI DE SERVICII SI ALTE								
						ACTIVITATI	6.000	6.000	4.008		4.008	4.008		
						Taxe si alte venituri in invatamant	6.000	6.000	4.008		4.008	4.008		

Conducatorul institutiei,



Conducatorul compartimentului
financiar-contabil

[Signature]

Capi- tol	Sub- capi- tol	Pa- ra- graf	Gr- pa / Titlu	Ar- ti- col	Ali- ne- at	Denumire indicator	Credite de angajament	Credite bugetare		Angajamente legale de platit	Plati efectuate	Angajamente legale	Cheltuieli efective	
								anuale aprobrate la finele perioadei de raportare	trimestriale definitive					
A						B	1	2	3	4	5	6	7=5-6	8
0						TOTAL JUDET								
5010						TOTAL CHELTUIELI DIN VENITURI PROPRII SI SUBVENTII		6.000	6.000	4.008		4.008	4.008	
6510						INVATAMANT		6.000	6.000	4.008		4.008	4.008	
04						Invatamant secundar		6.000	6.000	4.008		4.008	4.008	
					01	Invatamant secundar inferior		6.000	6.000	4.008		4.008	4.008	

Capi- tol	Sub- capi- tol	Pa- ra- graf	Ar- ti- col	Ali- ne- at	Denumire indicator	Credite de angajament	Credite bugetare		Angajamente bugetare	Angajamente legale	Plati efectuate	Angajamente legale de platit	Cheltuieli efective
							anuale aprobrate la finele perioadei de raportare	trimestriale definitive					
A					B	I	2	3	4	5	6	7=5-6	8
0					TOTAL JUDET								
5010					TOTAL CHELTUIELI DIN VENITURI PROPRII SI SUBVENTII		6.000	6.000	4.008	4.008	4.008	7=5-6	4.008
	01				CHELTUIELI CURENTE		6.000	6.000	4.008	4.008	4.008		4.008
	20				TITLUL II BUNURI SI SERVICII		6.000	6.000	4.008	4.008	4.008		4.008
	20	30			Alte cheltuieli		6.000	6.000	4.008	4.008	4.008		4.008
	20	30	30		Alte cheltuieli cu bunuri si servicii		6.000	6.000	4.008	4.008	4.008		4.008
6510					INVATAMANT		6.000	6.000	4.008	4.008	4.008		4.008
	01				CHELTUIELI CURENTE		6.000	6.000	4.008	4.008	4.008		4.008
	20				TITLUL II BUNURI SI SERVICII		6.000	6.000	4.008	4.008	4.008		4.008
	20	30			Alte cheltuieli		6.000	6.000	4.008	4.008	4.008		4.008
	20	30	30		Alte cheltuieli cu bunuri si servicii		6.000	6.000	4.008	4.008	4.008		4.008

Conducatorul compartimentului
 financiar-contabil

