

UNITATEA SLOBOZIA CONACHI
Județ Galați Localitatea Slobozia- Conachi
Cod poștal: 807270
Telefon: 0236-824700
Cod de înregistrare fiscal: 3127026
Cod de activitate CAEN: 8411

Unități administrative – teritoriale

(COMUNĂ)



SITUAȚII FINANCIARE

La data de 30 SEPTEMBRIE 2015

MINISTERUL FINANTELOR PUBLICE

Cod 14.7.4

BILANT
30.09.2015

pag.: 1 - lei -

COD	DENUMIRE INDICATORI	SOLD LA INCEPUTUL PERIOADEI	SOLD LA SFARSITUL PERIOADEI
0	TOTAL JUDET GALATI		
01003	1.Active fixe necorporale (ct.2030000+2050000+2060000+2080100+2080200+2330000-2800300-2800500-2800800-2900400-2900500-2900800-2930100*)	15.540	15.929
01004	2.Instalatii tehnice, mijloace de transport, animale, plantatii, mobilier, aparatura birotica si alte active corporale (ct.2130100+2130200+2130300+2130400+2140000+2310000-2810300-2810400-2910300-2910400-2930200*)	292.374	493.443
01005	3.Terenuri si cladiri (ct.2110100+2110200+2120000+2310000-2810100-2810200-2910100-2910200-2930200)	27.962.601	30.680.154
01007	5.Active financiare necurente (investitii pe termen lung) peste un an (ct.2600100+2600200+2600300+2650000+2670201+2670202+2670203+2670204+2670205+2670208-2960101-2960102-2960103-2960200), din care:	3.500	3.500
01008	Titluri de participare (ct.2600100+2600200+2600300-2960101-2960102-2960103)	3.500	3.500
01015	7.TOTAL ACTIVE NECURENTE (rd.03+04+05+06+07+09)	28.274.015	31.193.026
01019	1.Stocuri (ct.3010000+3020100+3020200+3020300+3020400+3020500+3020600+3020700+3020800+3020900+3030100+3030200+3040100+3040200+3050100+3050200+3070000+3090000+3310000+3320000+3410000+3450000+3460000+3470000+3490000+3510100+3510200+ 3540100+3540500+ 3540600+3560000+3570000+3580000+3590000+3610000+3710000+3810000+/-3480000+/-3780000-3910000-3920100+3920200-3930000-3940100-3940500-3940600-3950100-3950200-3950300-3950400-3950600-3950700-3950800-3960000-3970000-3980000)	769.806	731.676
01021	Creante din operatiuni comerciale, avansuri si alte decontari (ct.2320000+2340000+4090101+4090102+4110101+4110108+4130100+4180000+4250000+4280102+4610101+4610109+4730109**+4810101+4810102+4810103+4810200+4810300+4810900+4820000+4830000+4890000-4910100-4960100+5120800) din care:	2.790	82.892
01023	Creante bugetare (ct.4310100**+4310200**+4310300**+4310400**+4310500**+4310700**+4370100**+4370200**+4370300**+4420400+4420800**+4440000**+4460000**+4480200+4610102+4630000+4640000+4650100+4650200+4660401+4660402+4660500+4660900+4810101**+4810102**+4810103**+4810900**+4820000**-4970000), din care:	457.202	573.381
01024	Creantele bugetului general consolidat (ct.4630000+4640000+4650100+4650200+4660401+4660402+4660500+4660900-4970000)	457.202	573.381
01025	Creante din operatiuni cu fonduri externe nerambursabile si fonduri de la buget (ct.4500100+4500300+4500501+4500502+4500503+4500504+4500505+4500700+4510100+4510300+4510500+4530100+4540100+4540301+4540302+4540501+4540502+4540503+4540504+4550100+4550301+4550302+4550303+4560100+4560303+4560309+4570100+4570201+4570202+4570203+4570205+4570206+4570209+4570301+4570302+4570309+4580100+4580301+4580302+4610103+4730103***+4740000+4760000), din care:	251.000	241.998
01026	Sume de primit de la Comisia Europeana (ct.4500100+4500300+4500501+4500502+4500503+4500504+4500505+4500700)	251.000	241.998

COD	DENUMIRE INDICATORI	SOLD LA INCEPUTUL PERIOADEI	SOLD LA SFARSITUL PERIOADEI
01027	Imprumuturi pe termen scurt acordate (ct.2670101+2670102+2670103+2670104+2670105+2670108+2670601+2670602+2670603+2670604+2670605+2670609+4680101+4680102+4680103+4680104+4680105+4680106+4680107+4680108+4680109+4690103+4690105+4690106+4690108+4690109)		1.644.680
01030	Total creante curente (rd.21+23+25+27)	710.992	2.542.951
01033	Conturi la trezorerie, casa in lei. (ct.5100000+5120101+5120501+5130101+5130301+5130302+5140101+5140301+5140302+5150101+5150103+5150301 +5150500+5150600+5160101+5160301+5160302+5170101+5170301+5170302 +5200100+5210100+5210300+5230000+5250101+5250102+5250301+5250302 +5250400+5260000+5270000+5280000+5290101+5290201+5290301+5290400 +5290901+5310101+5500101+5520000+5550101+5550400+5570101+5580101 +5580201+5590101+5600101+5600300+5600401+5610100+5610300+5620101 +5620300+5620401+5710100+5710300+5710400+5740101+5740102+5740301 +5740302+5740400+5750100+5750300+5750400-7700000)	1.906.083	1.555.103
01035	Conturi la institutii de credit, BNR, casa in valuta (ct.5110101+5110102+5120102+5120402+5120502+5130102+5130202+5140102+5140202+5150102+5150202+5150302+5160102+5160202+5170102+5170202+5290102+5290202+5290302+5290902+5310402+5410102+5410202+5500102+5550102+5550202+5570202+5580102+5580202+5580302+5580303+5590102+5590202+5600102+5600103+5600402+5620102+5620103+5620402)	3.533	3.533
01040	Total disponibilitati si alte valori (rd.33+33.1+35+35.1)	1.909.616	1.558.636
01045	7.TOTAL ACTIVE CURENTE (rd.19+30+31+40+41+41.1+42)	3.390.414	4.833.263
01046	8.TOTAL ACTIVE (rd.15+45)	31.664.429	36.026.289
01055	3.Provizioane (ct.1510201+1510202+1510203+1510204+1510208)	574.258	362.941
01058	TOTAL DATORII NECURENTE (rd.52+54+55)	574.258	362.941
01060	1.Datorii comerciale, avansuri si alte decontari (ct.2690100+4010100+4030100+4040100+4050100+4080000+4190000+4620101+4620109+4730109+4810101+4810102+4810103+4810200+4810300+4810900+4820000+4830000+4890000+5090000+5120800), din care:	73.108	55.573
01061	Datorii comerciale si avansuri (ct.4010100+4030100+4040100+4050100+4080000+4190000+4620101), din care:	54.608	55.573
01062	2.Datorii catre bugete (ct.4310100+4310200+4310300+4310400+4310500+4310700+4370100+4370200+4370300+4400000+4410000+4420300+4420800+4440000+4460000+4480100+4550501+4550502+4550503+4620109+4670100+4670200+4670300+4670400+4670500+4670900+4730109+4810900+4820000),din care:	49.434	75.021
010631	Contributii sociale (ct.4310100+4310200+4310300+4310400+4310500+4310700+4370100+4370200+4370300)	37.857	55.921
01065	3.Datorii din operatiuni cu Fonduri externe nerambursabile si fonduri de la buget,alte datorii catre alte organisme internationale (ct.4500200+4500400+4500600+4510200+4510401+4540402+4540409+4510601+		

COD	DENUMIRE INDICATORI	SOLD LA INCEPUTUL PERIOADEI	SOLD LA SFARSITUL PERIOADEI
01070	4510602+4510603+4510605+4510606+4510609+4520100+4520200+ 4530200+4540200+4540401+4540402+4540601+4540602+4540603+ 4550200+4550401+4550402+4550403+4550404+4560400+4580401+ 4580402+4580501+4580502+4590000+4620103+4730103+4760000)	251.000	479.658
01070	4.Imprumuturi pe termen scurt-sume ce urmeaza a fi platite intr-o perioada de pana la un an (ct.5180601+5180603+5180604+5180605+5180606+ 5180608+5180609+5180800+5190101+5190102+5190103+5190104+ 5190105+5190106+5190107+5190108+5190109+5190110+5190180+ 5190190)		1.644.680
01072	6.Salariile angajatilor (ct.4210000+4230000+4260000+4270100+4270300+ 4280101)	73.142	120.215
01078	10.TOTAL DATORII CURENTE (rd.60+62+65+70+71+72+73+74+75)	446.684	2.375.147
01079	11.TOTAL DATORII (rd.58+78)	1.020.942	2.738.088
01080	12.ACTIVE NETE = TOTAL ACTIVE - TOTAL DATORII = CAPITALURI PROPRII (rd.80=rd.46-79=rd.90)	30.643.487	33.288.201
01084	1.Rezerve, fonduri (ct.1000000+1010000+1020101+1020102+1030000+ 1040101+1040102+1050100+1050200+1050300+1050400+1050500+ 1060000+1320000+1330000+1390100)	20.024.614	21.163.020
01085	2.Rezultatul reportat (ct.1170000-sold creditor)	10.418.320	10.632.442
01087	4.Rezultatul patrimonial al exercitiului (ct.1210000-sold creditor)	200.553	1.492.739
01090	6.TOTAL CAPITALURI PROPRII (rd.84+85-86+87-88)	30.643.487	33.288.201

Conducatorul institutiei

Conducatorul compartimentului
financiar- contabil

CONTUL DE REZULTAT PATRIMONIAL

30.09.2015

pag.: 1 - lei -

COD	DENUMIRE INDICATORI	An precedent	An curent
0	TOTAL JUDET GALATI		
02002	1.Venituri din impozite, taxe, contributi de asigurari si alte venituri ale bugetelor (ct.7300100+7300200+7310100+7310200+7320100+7330000+7340000+7350100+7350200+7350300+7350400+7350500+7350600+7360100+7390000+7450100+7450200+7450300+7450400+7450500+7450900+7460100+7460200+7460300+7460900)	3.006.386	3.261.083
02003	2.Venituri din activitati economice (ct.7210000+7220000+7510100+7510200+/-7090000)	26.543	28.819
02004	3.Finantari, subventii, transferuri, alocatii bugetare cu destinatie speciala (ct.7510500+7710000+7720100+7720200+7740100+7740200+7750000+7760000+7780000+7790101+7790109)	348.479	423.335
02005	4.Alte venituri operationale (ct.7140000+7180000+7500000++7510300+7510400+7810200+7810300+7810401+7810402+7770000)	242.349	460.695
02006	TOTAL VENITURI OPERATIONALE (rd.02+03+04+05)	3.623.757	4.173.932
02008	1.Salarii si contributiile sociale aferente angajatilor (ct.6410000+6420000+6450100+6450200+6450300+6450400+6450500+6450600+6450800+6460000+6470000)	1.697.007	2.006.231
02009	2.Subventii si transferuri (ct.6700000+6710000+6720000+6730000+6740000+6750000+6760000+6770000+6780000+6790000)	101.433	94.612
02010	3.Stocuri, consumabile, lucrari si servicii executate de terti (ct.6010000+6020100+6020200+6020300+6020400+6020500+6020600+6020700+6020800+6020900+6030000+6060000+6070000+6080000+6090000+6100000+6110000+6120000+6130000+6140000+6220000+6230000+6240100+6240200+6260000+6270000+6280000+6290100)	767.442	532.651
02011	4.Cheltuieli de capital, amortizari si provizioane (ct.6290200+6810100+6810200+6810300+6810401+6810402+6820101+6820109+6820200+6890100+6890200)	1.130.398	112.026
02013	TOTAL CHELTUIELI OPERATIONALE (rd.08+09+10+11+12)	3.696.280	2.745.520
02015	- EXCEDENT (rd.06-rd.13)		1.428.412
02016	- DEFICIT (rd.13-rd.06)	72.523	
02023	- EXCEDENT (rd.15+20-16-21)		1.428.412
02024	- DEFICIT (rd.16+21-15-20)	72.523	
02025	VIII. VENITURI EXTRAORDINARE (ct.7910000)	17.900	70.437
02028	- EXCEDENT (rd.25-rd.26)	17.900	70.437
02031	- EXCEDENT (rd.23+28-24-29)		1.498.849
02032	- DEFICIT (rd.24+29-23-28)	54.623	

Conducatorul institutiei



Conducatorul compartimentului
financiar- contabil

UAT COMUNA SLOBOZIA CONACHI


CIF 3127026

Anexa nr.3

SITUATIA FLUXURILOR DE TREZORERIE
30 SEPTEMBRIE 2015

- lei-

DENUMIREA INDICATORULUI	Cod rand	1	2	3	4	10	11	12	13	14	15	16	17	18
A														
I. NUMERAR DIN ACTIVITATEA OPERATIONALA	B													
1. Incasari	01	5.517.598	1.474.625	4.028.428	4.028.428			5.722			8.823			8.823
2. Plati	02	4.015.884	1.474.625	5.003	2.513.055			2.940			25.064			25.064
3. Numerar net din activitatea operationala (rd. 02-rd.03)	03	1.501.714	0	(5.003)	1.515.373			2.782			(16.241)			(16.241)
II. NUMERAR DIN ACTIVITATEA DE INVESTITII	04													
1. Incasari	05	70.437			70.437									
2. Plati	06	1.918.328			1.918.328									
3. Numerar net din activitatea de investitii (rd.06-07)	07	(1.847.891)			(1.847.891)									
III. NUMERAR DIN ACTIVITATEA DE FINANTARE	08													
1. Incasari	09	1.644.680			1.644.680									
2. Plati	10	1.644.680			1.644.680									
3. Numerar net din activitatea de finantare (rd.10- rd. 11)	11	0			0									
IV. CRESTEREA (DESCRESTEREA) NETA DE NUMERAR SI ECHIVALENT DE NUMERAR	12	1.298.703	0	(5.003)	1.312.162			2.782			(16.241)			(16.241)
RD.04+RD.08+RD.12	13	1.298.703	0	(5.003)	1.312.162			2.782			(16.241)			(16.241)
V. NUMERAR SI ECHIVALENT DE NUMERAR LA INCEPUTUL PERIOADEI	14	1.906.083	0	0	1.851.475			0			54.608			54.608
sume recuperate din excedentul anului precedent	14.1	0			0						0			0
sume utilizate din excedentul anului precedent	14.2	1.644.680			1.644.680						0			0
sume transferate din disponibilitati neutilizate la finele anului precedent	14.3	X	X	X	X	X	X	X	X	X	X	X	X	X
VI. NUMERAR SI ECHIVALENT DE NUMERAR LA SFARSITUL PERIOADEI (rd.13+rd.14+rd.14.1-14.2-14.3)	15	1.560.106	0	(5.003)	1.518.957			2.782			38.367			38.367



CONDUCATORUL COMPARTIMENTULUI FINANCIAR-CONTABIL

[Handwritten signature]

SITUATIA FLUXURILOR DE TREZORERIE

30.09.2015

pag.: 1


- lei -

COD	DENUMIRE INDICATORI	Total	Casa	Buget de stat ct. 5200100/7700000	Buget local ct. 5210100/7700000	Buget asigurari sociale de stat ct. 5250101+/5250102/7700000	Buget asigurari pentru somaj ct. 5740101+/5740102/7700000	Buget Fond national unic de asigurari sociale de sanatate ct. 5710100/7700000	Buget Fond pentru mediu ct. 5750100/7700000	Buget trezoreria statului ct. 5240100/7700000	Buget instituti publice financiate integral din venituri proprii ct. 5600101/7700000	Buget instituti publice financiate din venituri proprii si subventii ct. 5610100/7700000	Buget activitati financiate din venituri proprii si buget activitati de privatizare ct. 5620101/7700000	Buget imprumuturi interne si externe ct. 5130101+/5140101+/5160101+/5130301+/5130302+/5140301+/5140302+/5160301+/5160302+/5170301+/5170302/7700000	Buget fonduri externe nerambursabile (sursa D) ct. 5150103+/5150600/7700000	Alte disponibilitati (ct.5XX)	
0	TOTAL JUDEȚ GALATI																
03002	1. Incasari	5.517.598	1.474.625		4.028.428								5.722			8.823	
03003	2. Plati	4.015.684	1.474.625	5.003	2.513.055								2.940			25.064	
03004	3. Numerar net din activitatea operationala (rd.02-rd.03)			-5.003												-16.241	
03006	1. Incasari	1.301.914			1.315.373												
03007	2. Plati	70.437			70.437												
03008	3. Numerar net din activitatea de investitii (rd.06-07)	1.918.328			1.918.328												
03010	1. Incasari	-1.847.891			-1.847.891												
03012	3. Numerar net din activitatea de finantare (rd.10-rd.11)	1.644.680			1.644.680												
03013	IV.CRESTEREA (DESCRESTEREA) NETA DE NUMERAR SI ECHIVALENT DE NUMERAR (rd.04+rd.08+rd.12)	1.298.703		-5.003	1.312.162								2.782			-16.241	
03014	V. NUMERAR SI ECHIVALENT DE NUMERAR LA INCEPUTUL ANULUI -sume utilizate din excedentul anului precedent**	1.906.083			1.851.475											54.608	
03015	VI.NUMERAR SI ECHIVALENT DE NUMERAR LA SFARSITUL PERIOADEI (rd.13+rd.14+rd.14.1-rd.14.2-rd.14.3)	1.644.680			1.644.680												
		1.560.106		-5.003	1.518.957								2.782				38.367

Conducatorul institutiei

Conducatorul compartimentului financiar- contabil

Viza trezoreriei



50!p
50!p
CEC Bank SA
SUCURSALA Galati

12
Data:21-10-2015 10:26:46
Pag: 1

SITUATIA GESTIONARILOR - PERSOANE FIZICE
Data contabila: 30-09-2015


CONT 25335.01.171.49265.133671.RO [205.672.0] Titular COMUNA SLOBOZIA CONACHI CF 3127026

Adresa: GALATI, SAT SLOBOZIA CONACHI (COMUNA SLOBOZIA CONACHI), -, RO

SOLD DISPONIBIL LA 30-09-2015

58,20

Nr	Cont gestionar PF	Gestionar PF	CNP	Sold la 30-09-2015
1	25335.02.205.672.3	MARGARIT ALEXANDRU	1500528170326	2.776,86
2	25335.02.205.672.4	BOGHEAN IOANA	2570613170311	697,62
SOLD TOTAL CONTURI GESTIONARI PF				3.474,48



VERIFICAT,

Unitatea CEC Bank SA : #SUCURSALA GALATI
 Adresa : STR. DOMNEASCA NR. 26 BL.MODERN
 Telefon : 0236/412161
 Fax : 0236/416238f
 Denumire produs: Depozit PJ garantii gestionari -
 depozitul persoanei juridice

Extras de cont nr. 9

Cod IBAN: RO69CECEGL0169RON0133671
 Cod BIC: CECEROBU

Cod client: 49265

Denumire client:

Valuta : RON

COMUNA SLOBOZIA CONACHI

Data editarii extrasului: 21-10-2015 10:25

807270, SAT SLOBOZIA CONACHI (COMUNA
 SLOBOZIA CO, GALATI

Conform Regulamentului 1/2012, va informam ca sumele depuse la CEC Bank se incadreaza in categoria depozitelor negarantate, in temeiul OG 39/1996 privind infiintarea si functionarea FGDB, republicata.

CONT ACTIV

Perioada extras: 01-09-2015 - 30-09-2015

Pag: 1

SOLD INITIAL: 58,20

Total sume debitoare 0,00

Total sume creditoare 0,00

SOLD FINAL: 58,20

Va rugam sa verificati exactitatea inregistrarilor evidentiate in extrasul de cont.
 Comunicarea obiectiilor se face in termen de 10 zile de la data primirii extrasului de catre titular.
 Nu puteti dispune asupra sumelor creditate gresit.



SITUATIA FLUXURILOR DE TREZORERIE

30.09.2015

pag.: 1 - lei -

COD	DENUMIRE INDICATORI	Total	Casa in valuta	Alte disponibilitati
0	TOTAL JUDET GALATI			
04014	V NUMERAR SI ECHIVALENT DE NUMERAR LA INCEPUTUL PERIOADEI	3.533		3.533
04017	VI NUMERAR SI ECHIVALENT DE NUMERAR LA FINELE PERIOADEI(rd.13+14+15-16)	3.533		3.533

Conducatorul institutiei



Conducatorul compartimentului
financiar- contabil

Situatia activelor si datoriilor institutiilor publice
din administratia locala
30.09.2015

pag.: 1 - lei -

COD	DENUMIRE INDICATORI	Sold la inceputul anului	Sold la sfarsitul perioadei
0	TOTAL JUDET GALATI		
18005	Disponibilitati in lei ale institutiilor publice locale si ale institutiilor publice de subordonare locala, la trezorerii (ct.5100000+5120101+5120501+5150101+5150103+5150500+5150600+5160101+5160301+5160302+5170101+5170301+5170302+5210100+5210300+5280000+5290201+5290301+5290400+5290901+5500101+ 5520000+5550101+5570101+5580101+5580201+5600101+5600300+5610100+5610300+5620101+5620300-7700000), din care:	1.906.083	1.555.103
18008	Total (in baze cash) (rd.04+05)	1.906.083	1.555.103
18010	Total (in baze accrual)(rd.08+09)	1.906.083	1.555.103
18032	Disponibilitati ale institutiilor publice locale si ale institutiilor de subordonare locala la institutiile de credit rezidente (ct.5110101+5110102+5120102+5120402+5120502+5150102+ 5150202+5160102+5160202+5170102+5170202+5290202+5290302+5290902+5500102+5550102+5550202+5570202+5580102+5580302+5600102 +5600103+5620102+5620103), din care:	3.533	3.533
18036	Total (in baze cash) (rd.32+35)	3.533	3.533
18038	Total (in baze accrual) (rd.36+37)	3.533	3.533
18131	Actiuni necotate detinute de autoritatile locale la societati nefinanciare (ct.2600200-2960102)(S11)	3.500	3.500
18134	Total (la valoarea contabila neta (la valoarea de intrare mai putin ajustarile cumulate pentru pierderea de valoare) (rd.131+132+133)	3.500	3.500
18176	1.Creante ale bugetului local (ct.4640000-4970000). Total (rd.177+178+179+183), din care:	457.202	573.381
18177	- de la gospodariile populatie (S14)	448.933	532.044
18178	- de la societati nefinanciare (S11)	8.269	41.337
18185	Total creante (rd.176+184)	457.202	573.381
18194	Sume de primit de la Comisia Europeana/alti donatori reprezentand venituri ale bugetului general consolidat-FONDURI EXTERNE NERAMBURSABILE POSTADERARE(ct.4500504+4500505). Total, din care:(rd.195+196)	251.000	241.998
18195	Sume de primit de la Comisia Europeana/alti donatori-reprezentand venituri ale bugetului consolidat- buget local - FONDURI EXTERNE NERAMBURSABILE POSTADERARE (ct.4500504)	251.000	241.998
18203	1.Sume datorate tertilor reprezentand garantii si cautiuni aflate in conturile institutiilor publice (ct.4280101+4280201+4620101+4620109).Total (rd.204+205+206), din care:	58.141	41.900
18204	- salariatilor (gospodariile populatiei)(S143)	3.533	3.533
18205	- societati nefinanciare (S11)	54.608	38.367
182671	Sume primite din excedentul anului precedent pentru acoperirea golurilor temporare de casa si pentru finantarea cheltuielilor sectiunii de dezvoltare (ct.5190107+5190190).		1.644.680
18268	Total(in baze cash)(rd.262+266+267+267.1)		1.644.680
18275	Total (in baze accrual) (cash+dobanzi) (rd.268+274)		1.644.680
18320	Datorii comerciale curente legate de livrari de bunuri si servicii (ct.4010100+4030100+ 4040100+4050100+4080000+4190000+4620101). Total (rd.321+322+326+327) din care catre:	54.608	55.573
18321	-Societati nefinanciare (S11)	54.608	55.573
18331	Datoriile institutiilor publice din administratia locala catre bugete (ct.4420300+4310100+4310200+4310300+4310400+4310500+4310700+4370100+4370200+4370300+4420800+4440000+4460000+4480100)	49.434	75.021

COD	DENUMIRE INDICATORI	Sold la inceputul anului	Sold la sfarsitul perioadei
18332	Salariile angajatilor (ct.4210000+4230000+4260000+4270100+4270300+4280101)	73.142	120.215
18335	Total (rd.331+332+333+334)	122.576	195.236
18340	Datorii din operatiuni cu fonduri externe nerambursabile de la Comisia Europeana / alti donatori		237.660
18341	Avansuri primite de la Autoritatile de Certificare / Autoritatile de Management / Agentiile de Plati - FORNDURI EXTERNE NERAMBURSABILE POSTADERARE SI FONDURI DE LA BUGET(ct.4580501+4580502)		237.660
183421	Provizioane necurente (ct.1510201+1510202+1510203+1510204+1510208), din care:	574.258	362.941
183423	Provizioane necurente,constituite conform OUG71/2009 si OG17/2012 reprezentand drepturi salariale castigate in instanta (ct.1510203)	574.258	362.941

Conducatorul institutiei



Conducatorul compartimentului financiar- contabil

A handwritten signature in blue ink, appearing to be 'Aly'.

Situatia unor indicatori referitori la protectia copilului
si a persoanelor cu handicap
30.09.2015

pag.: 1

COD	DENUMIRE	NUMAR
0	TOTAL JUDET GALATI	
08007	Asistenti personali pentru persoanele cu handicap	19
08008	Indemnizatii lunare alocate persoanelor cu handicap grav	12

Conducatorul institutiei



Conducatorul compartimentului
financiar- contabil

UNITATEA ADMINISTRATIV TERITORIALA Com. SL. CONACHI

SITUATIA CREANTELOR SI DATORIILOR

lei

Nr. crt.	Denumirea creantelor	Sold la inceputul anului	Sold la finele perioadei	Termen de lichiditate		Valoarea creantelor in valuta	Suma probabila a creantelor ce nu pot
				sub 1 an	peste 1 an		
1	Imprumuturi acordate potrivit legii	0	0				
2	Debitori	0	0				
3	Creante ale bugetului local	457,202	573,381	573,381			
4	Creante din operatiuni comerciale si avansuri	0	0				
5	T.V.A de recuperat	0	0				
6	Dobanzi de incasat	0	0				
7	Alte creante	253,790	1,969,570	1,969,570			
8	TOTAL	710,992	2,542,951	2,542,951	0	0	0

lei

Nr. crt.	Denumirea datoriilor	Sold la inceputul anului	Sold la finele perioadei	Termen de lichiditate			Valoarea datoriilor in valuta
				sub 1 an	1-5 ani	peste 5 ani	
1	Imprumuturi interne	0	0				
2	Imprumuturi externe	0	0				
3	statului	0	0				
4	Drepturi de personal datorate	73,142	120,215	120,215			
5	Datorii catre bugetul de stat	11,577	19,100	19,100			
6	Datorii catre bugetul asigurarilor sociale de stat	15,545	25,289	25,289			
7	Datorii catre bugetul asigurarilor pentru somaj	939	1,496	1,496			
8	Datorii catre bugetul fondului national unic de asigurari sociale de sanatate	21,373	29,136	29,136			
9	Datorii comerciale si avansuri	54,608	55,573	55,573			
10	Bursieri si doctoranzi	0	0				
11	Dobanzi aferente imprumuturilor contractate	0	0				
12	Alte datorii	843,758	2,487,279	2,124,338	362,941		
13	TOTAL	1,020,942	2,738,088	2,375,147	362,941	0	0

Explicati motivele care au determinat existenta platilor restante.

Conducatorul institutiei,



Conducatorul compartimentului financiar - contabil

Situatia platilor efectuate si a sumelor declarate pentru cota-parte aferenta cheltuielilor finantate din FEN postaderare

30.09.2015

Pag.: 1 - lei -

Cod indicator	Denumirea programului cu finantare UE	Plati efectuate de la titlul 56 si 58	din care:		Sume in curs de solicitare la rambursare aferente cheltuielilor efectuate in anul curent	Sume solicitate la rambursare aferente cheltuielilor efectuate in anul curent	Sume rambursate aferente cheltuielilor efectuate in anul curent	Sume neautorizate de management aferente cheltuielilor efectuate in anul curent	Prefinantare dedusa din sumele solicitate la rambursare aferente cheltuielilor efectuate in anul curent	Sume rezultate din nereguli deduse din sumele solicitate la rambursare aferente cheltuielilor efectuate in anul curent si ani precedenti	din care:	
			Plati efectuate pentru cota-parte FEN (alineat(2))	02							03	04
0	A	01	02	03	04	05	06	07	08	09	10	
10001	TOTAL JUDET GALATI Programa din Fondul European de Dezvoltare Regionala (FEDR) (5601)	109.340										
10004	Programa din Fondul European Agricol de Dezvoltare Rurala (FEADR) (5604)	418.457	237.660	237.660								
10040	Total (cod01 la 29)	527.797	237.660	237.660								

Conducatorul institutiei

Conducatorul compartimentului financiar- contabil



Situația platilor efectuate

Anexa 27

din fonduri externe nerambursabile (FEN) postaderare (titlul 56 si titlul 58) la data de 30.09.2015

Pag.: 1 - lei -

Denumirea sursei de finantare	Buget de stat (s 01- stat)	Buget local (s 02- local)	Bugetul asigurarilor sociale de stat (s 03- bass)	Bugetul asigurarilor pentru somaj (s 04- somaj)	Bugetul fondului national unic de asigurari sociale de sanatate (s05- sanatate)	Bugetul institutiilor publice si activitatilor finantate integral sau partial din venituri proprii (s10-local)	Bugetul fondurilor externe nerambursabile (s08-stat+ asigurari+ local)	Bugetul creditelor externe (s06- stat+ local)	Bugetul creditelor interne (s07- stat+ local)	Bugetul institutiilor publice si activitatilor finantate integral sau partial din venituri proprii (s20- stat+ asigurari+ autonome)	Bugetul institutiilor publice si activitatilor finantate integral din venituri proprii (s10- stat+ autonome)
	01	02	03	04	05	06	07	08	09	10	11
A											
TOTAL JUDEȚ GALATI											
Total plati (titlul VIII cod56+ titlul X cod58) (rd.2+rd.11)		527.797									
Total plati (titlul VIII cod56)		527.797									
Active nefinanciare (titlul XIII)											

Conducatorul institutiei

Conducatorul compartimentului financiar- contabili



[Handwritten signature]

SITUATIA STOCURILOR
30.09.2015

Nr. crt.	Denumirea stocurilor	Sold la inceputul anului	Soldul la sfarsitul perioadei
1	Materii prime (ct.301)		
2	Materiale auxiliare (ct.3021)		
3	Combustibili (ct.3022)	23.557	32.136
4	Materiale pentru ambalat (ct.3023)		
5	Piese de schimb (ct.3024)		
6	Seminte si materiale de plantat (ct. 3025)		
7	Furaje (ct.3026)		
8	Hrana (ct.3027)		
9	Alte materiale consumabile (ct.3028)	11.067	0
10	Medicamente si materiale sanitare (ct.3029)		
11	Materiale de natura obiectelor de inventar în magazine (ct. 3031)		
12	Materiale de natura obiectelor de inventar în folosinta (ct. 3032)	735.182	699.540
13	Materiale date în prelucrare în institutie (ct.307)		
14	Alte stocuri (ct.309)		
15	Produce în curs de executie (ct.331)		
16	Lucrari si servicii în curs de executie (ct.332)		
17	Semifabricate (ct.341)		
18	Produce finite (ct.345)		
19	Produce reziduale (ct.346)		
20	Diferente de pret la produse (ct. 348)		
21	Bunuri confiscate sau intrate potrivit legii, în proprietatea privata a unitatilor adm-teritoriale (ct.349)		
22	Materii si materiale la terti (ct. 3511)		
23	Materiale de natura obiectelor de inventar aflate la terti (ct.3512)		
24	Semifabricate aflate la terti (ct.3541)		
25	Produce finite aflate la terti (ct.3545)		
26	Produce reziduale aflate la terti (ct.3546)		
27	Animale aflate la terti (ct.356)		
28	Marfuri aflate la terti (ct.357)		
29	Ambalaje aflate la terti (ct.358)		
30	Bunuri în custodie sau în consignatie la terti (ct.359)		
31	Animale si pasari (ct.361)		
32	Marfuri (ct.371)		
33	Diferente de pret la marfuri (adaos comercial) (ct.378)		
34	Ambalaje (ct.381)		
	TOTAL	769.806	731.676


MENTIONATI:

- * Metodele de evaluare a stocurilor la intrare (cost de achizitie, cost de productie, valoare justa) si la iesire din gestiune (FIFO, CMP, LIFO);
- * Metodele de evidenta a stocurilor (operativ-contabila, cantitativ-valorica, global-valorica);
- * In situatii exceptionale daca se decide sa se schimbe metoda de evaluare si/sau de evidenta pentru un anumit element de stocuri, trebuie sa se evidentieze motivul schimbarii si efectul financiar asupra rezultatului exercitiului.

Conducatorul institutiei

Primar,

Neculau Ion



Conducatorul compartimentului

financiar – contabil

Nestian Adia Angel

Capi- tol	Sub- capi- tol	Pa- ra- graf	Ar- ti- col	Al- ne- at	Denumire indicator	Prevederi		Drepturi constatate			Incasari realizate	Stingeri pe alte cai decat incasari	Drepturi constatate de incasat
						1 Prevederi anuale aprobrate la finele perioadei de raportare	2 Prevederi bugetare trimestriale cumulate	Total, din care:	4 din anii precedenti	5 din anul curent			
A						1	2	3=4+5	4	5	6	7	8=3-6-7
0					B								
					TOTAL JUDET GALATI								
0001	02				TOTAL VENITURI-BUGET LOCAL	6.410.830	5.706.940	6.316.926	457.202	5.859.724	5.743.545		573.381
0002					I. VENITURI CURENTE	4.154.490	3.471.850	3.987.181	457.202	3.529.979	3.413.800		573.381
0003					A. VENITURI FISCALE	3.845.490	3.177.850	3.554.506	293.423	3.261.083	3.111.112		443.394
0004					A1. IMPOZIT PE VENIT, PROFIT SI CASTIGURI DIN CAPITAL	961.810	728.610	664.821		664.821	664.821		
0300	02				A1.2 IMPOZIT PE VENIT, PROFIT SI CASTIGURI DIN CAPITAL DE LA PERSOANE FIZICE	961.810	728.610	664.821		664.821	664.821		
0302					IMPOZIT PE VENIT	14.000	11.600	13.037		13.037	13.037		
	18				Impozitul pe veniturile din transferul proprietatilor imobiliare din patrimoniul personal	14.000	11.600	13.037		13.037	13.037		
0402					COTE SI SUME DEFALCATE DIN IMPOZITUL PE VENIT	947.810	717.010	651.784		651.784	651.784		
0402	01				Cote defalcate din impozitul pe venit	664.000	559.400	508.925		508.925	508.925		
	04				Sume alocate din cotele defalcate din impozitul pe venit pentru echilibrarea bugetelor-locale	283.810	157.610	142.859		142.859	142.859		
0700	02				A3 IMPOZITE SI TAXE PE PROPRIETATE	360.000	311.060	685.702	245.146	440.556	339.441		346.261
0702					IMPOZITE SI TAXE PE PROPRIETATE	360.000	311.060	685.702	245.146	440.556	339.441		346.261
	01				Impozit si taxa pe cladiri	97.000	74.190	136.591	15.855	120.736	97.777		38.814
	01				Impozit pe cladiri de la persoane fizice	28.000	23.290	46.736	14.671	32.065	23.668		23.068
0702	01	02			Impozit si taxa pe cladiri de la persoane juridice	69.000	50.900	89.855	1.184	88.671	74.109		15.746
0702	02				Impozit si taxa pe teren	263.000	236.870	549.111	229.291	319.820	241.664		307.447

Capi- tol	Sub- capi- tol	Pa- ra- graf	Gru- pa / Titlu	Ali- ne- at	Denumire indicator	Prevederi bugetare anuale aprobrate la finele perioadei de raportare	Prevederi bugetare trimestriale cumulate	Drepturi constatate		Incasari realizate	Stingeri pe alte cai decat incasari	Drepturi constatate de incasat	
								Total, din care:	din anii precedenti				
A					B	1	2	3=4+5	4	5	6	7	8=3-6-7
0702	01				Impozit pe terenuri de la persoane fizice	62.000	55.000	98.724	35.136	63.588	48.377		50.347
0702	02	02			Impozit si taxa pe teren de la persoane juridice	4.000	3.500	7.247	2.409	4.838	4.555		2.692
0702	02	03			Impozitul pe terenul extravilan	197.000	178.370	443.140	191.746	251.394	188.732		254.408
1000					A4 IMPOZITE SI TAXE PE BUNURI SI SERVICII	2.523.680	2.138.180	2.203.983	48.277	2.155.706	2.106.850		97.133
1102					SUME DEFALCATE DIN TVA	2.453.680	2.082.180	2.041.180		2.041.180	2.041.180		
	02				Sume defalcate din taxa pe valoarea adaugata pentru finantarea cheltuielilor descentralizate la nivelul comunelor, oraselor, municipiilor, sectoarelor si Municipiului Bucuresti	2.070.000	1.710.000	1.710.000		1.710.000	1.710.000		
1102	05				Sume defalcate din taxa pe valoarea adaugata pentru drumuri	41.000	41.000						
1102	06				Sume defalcate din taxa pe valoarea adaugata pentru echilibrarea bugetelor locale	342.680	331.180	331.180		331.180	331.180		
1602					TAXE PE UTILIZAREA BUNURILOR, AUTORIZAREA UTILIZARII BUNURILOR SAU PE DESFASURAREA DE ACTIVITATI	70.000	56.000	162.803	48.277	114.526	65.670		97.133
1602	02				Impozit pe mijloacele de transport	62.000	49.000	158.205	48.277	109.928	61.072		97.133
	01				Impozit pe mijloacele de transport detinute de persoane fizice*)	51.000	40.000	125.692	43.601	82.091	51.458		74.234
1602	02	02			Impozit pe mijloace de transport detinute persoane de juridice*)	11.000	9.000	32.513	4.676	27.837	9.614		22.899
1602	03				Taxe si tarife pentru eliberarea de								

Capi- tol	Sub- capi- tol	Pa- ra- graf	Gru- pa / Titlu	Ali- ne- at	Denumire indicator	Prevederi anuale aprobate la finele perioadei de raportare	Prevederi trimestriale cumulate	Drepturi constatate			Incasari realizate	Stingeri pe alte cai decat incasari	Drepturi constatate de incasat
								Total, din care:	din anii precedenti	din anul curent			
			A		B	1	2	3=4+5	4	5	6	7	8=3-6-7
1602	50				licente si autorizatii de functionare Alte taxe pe utilizarea bunurilor, autorizarea utilizarii bunurilor sau pe desfasurare de activitati	8.000	7.000	4.458	4.458	4.458	4.458		
2900	02				C. VENITURI NEFISCALE	309.000	294.000	432.675	163.779	268.896	302.688	140	129.987
3000					C1. VENITURI DIN PROPRIETATE	176.000	176.000	185.767	39.686	146.081	182.536		3.231
3002					VENITURI DIN PROPRIETATE	176.000	176.000	185.767	39.686	146.081	182.536		3.231
05					Venituri din concesiuni si inchirieri	176.000	176.000	185.767	39.686	146.081	182.536		3.231
30					Alte venituri din concesiuni si inchirieri de catre institutiile publice	176.000	176.000	185.767	39.686	146.081	182.536		3.231
3300	02				C2. VANZARI DE BUNURI SI SERVICII	133.000	118.000	246.908	124.093	122.815	120.152		126.756
3302					VENITURI DIN PRESTARI DE SERVICII SI ALTE ACTIVITATI	500	500	371		371	371		
3302	08				Venituri din prestari de servicii	500	500	371		371	371		
3402					VENITURI DIN TAXE ADMINISTRATIVE, ELIBERARI PERMISE	29.000	23.000	28.448		28.448	28.448		
3402	02				Taxe extrajudiciare de timbru	29.000	23.000	28.448		28.448	28.448		
3502					AMENZI, PENALITATI SI CONFISCARI	27.500	22.500	151.959	124.093	27.866	25.203		126.756
01					Venituri din amenzi si alte sanctiuni aplicate potrivit dispozitiilor legale	27.500	22.500	151.959	124.093	27.866	25.203		126.756
3502	01	02			Venituri din amenzi si alte sanctiuni aplicate de catre alte institutii de specialitate	27.500	22.500	151.959	124.093	27.866	25.203		126.756
3602					DIVERSE VENITURI	31.000	27.000	21.130		21.130	21.130		
06					Taxe speciale	31.000	27.000	21.130		21.130	21.130		
3702					TRANSFERURI VOLUNTARE, ALTELE DECAT								

Capi- tol	Sub- capi- tol	Pa- ra- graf	Gru- pa / Titlu	Ar- ti- col	Ali- ne- at	Denumire indicator	Prevederi anuale aprobate la finele perioadei de raportare	Prevederi bugetare trimestriale cumulate	Drepturi constatate			Incasari realizate	Stingeri pe alte cai decat incasari	Drepturi constatate de incasat
									Total, din care:	din anii precedenti	din anul curent			
						B	1	2	4	5	6	7	8-3-6-7	
						SUBVENTIILE			3=4+5					
3702	01					Donatii si sponsorizari	45.000	45.000	45.000	45.000	45.000			
	03					Varsaminte din sectiunea de functionare pentru finantarea sectiunii de dezvoltare a bugetului local(cu semnul minus)	45.000	45.000	45.000	45.000	45.000			
3702	04					Varsaminte din sectiunea de functionare	-619.350	-519.350						
3900	02					II. VENITURI DIN CAPITAL	619.350	519.350						
3902	07					VENITURI DIN VALORIFICAREA UNOR BUNURI			70.437	70.437	70.437			
						Venituri din vanzarea unor bunuri apartinand domeniului privat al statului sau al unitatilor administrative-teritoriale			70.437	70.437	70.437			
4000	02					III OPERATUNI FINANCIARE			70.437	70.437	70.437			
4002						INCASARI DIN RAMBURSAREA IMPRUMUTURILOR ACORDATE			1.644.680	1.644.680	1.644.680			
4002	14					Sume din excedentul bugetului local utilizate pentru finantarea cheltuielilor sectiunii de dezvoltare			1.644.680	1.644.680	1.644.680			
4100	02					IV . SUBVENTII	1.384.260	1.363.010	1.644.680	1.644.680	1.644.680			
4200						SUBVENTII DE LA ALTE NIVELE ALE ADMINISTRATIEI PUBLICE			130.306	130.306	130.306			
4202						SUBVENTII DE LA BUGETUL DE STAT	1.384.260	1.363.010	130.306	130.306	130.306			
	20					Subventii de la bugetul de stat catre bugetele locale necesare sustinerii derularii proiectelor finantate din fonduri externe nerambursabile(FEN)	1.346.720	1.325.470	92.764	92.764	92.764			

Capi- tol	Sub- capi- tol	Pa- ra- graf/ Titlu	Ar- ti- col	Al- ne- at	Denumire indicator	Prevederi anuale aprobrate la finele perioadei de raportare		Prevederi bugetare trimestriale cumulate		Drepturi constatate				Incasari realizate	Stingeri pe alte cai decat incasari	Drepturi constatate de incasat
						1	2	Total, din care:	din anii precedenti	din anul curent	3=4+5	4	5			
		A			B											
4202	34				postaderare	88.630	88.630	88.630		88.628			88.628			
4202	65				Subventii pentru acordarea ajutorului pentru incalzirea locuintei cu lemne, carbuni, combustibili petrolieri	34.000	12.750	12.750		4.136			4.136			
4302					Finantarea Programului National de Dezvoltare Locala	1.224.090	1.224.090	1.224.090								
4502	21				SUBVENTII DE LA ALTE ADMINISTRATII	37.540	37.540	37.540		37.542			37.542			
4502	04				Sume primite de la Agentia Nationala de Cadastru si Publicitate Imobiliara	37.540	37.540	37.540		37.542			37.542			
4502	04				SUME PRIMITE DE LA UE/ALTI DONATORI IN CONTUL PLATILOR EFECTUATE SI PREFINANATARI	872.080	872.080	872.080		484.322			484.322			
4502	04				Fondul European Agricol de Dezvoltare Rurala	872.080	872.080	872.080		484.322			484.322			
4502	04	01			Sume primite in contul platilor efectuate in anul curent	246.660	246.660	246.660		246.662			246.662			
4502	04	03			Prefinantare	625.420	625.420	625.420		237.660			237.660			

Conducatorul institutiei,

Conducatorul compartimentului financiar-contabil



[Handwritten signature]

Capi- tol	Sub- capi- tol	Pa- ra- graf	Gru- pa / Titlu	Ar- ti- col	Al- ne- at	Denumire indicator	Credite de angajament	Credite bugetare		Angajamente bugetare	Angajamente legale	Plati efectuate	Angajamente legale de platit	Cheltuieli efective
								anuale aprobat la finele perioadei de raportare	trimestriale cumulate					
A						B	1	2	3	4	5	6	7=5-6	8
0						TOTAL JUDET GALATI								
5002						TOTAL CHELTUIELI	4.448.832	8.055.510	7.351.620	7.968.877	7.968.877	4.431.383	3.537.494	2.695.881
5100	02					Partea I-a SERVICIIL PUBLICE GENERALE		696.740	617.110	663.852	663.852	447.816	216.036	565.733
5102						AUTORITATI PUBLICE SI ACTIUNI EXTERNE		696.740	617.110	663.852	663.852	447.816	216.036	565.733
	01					Autoritati executive si legislative		696.740	617.110	663.852	663.852	447.816	216.036	565.733
		03				Autoritati executive		696.740	617.110	663.852	663.852	447.816	216.036	565.733
6000	02					Partea II-a APARARE, ORDINE PUBLICA SI SIGURANTA NATIONALA		10.000	4.250	10.000	10.000		10.000	
6102						ORDINE PUBLICA SI SIGURANTA NATIONALA		10.000	4.250	10.000	10.000		10.000	
	05					Protectie civila si protectia contra incendiilor (protectie civila nonmilitara)		10.000	4.250	10.000	10.000		10.000	
6500	02					Partea III-a CHELTUIELI SOCIAL-CULTURALE	1.351.060	3.713.260	3.205.270	3.659.515	3.659.515	2.359.743	1.299.772	1.876.054
6502						INVATAMANT	256.000	2.121.000	1.810.000	2.067.255	2.067.255	1.576.892	490.363	1.503.928
	03					Invatamant prescolar si primar	2.000	879.000	733.000	879.000	879.000	674.517	204.483	719.778
		01				Invatamant prescolar	2.000	233.000	199.000	233.000	233.000	142.210	90.790	196.876
		02				Invatamant primar		646.000	534.000	646.000	646.000	532.307	113.693	522.902
	04					Invatamant secundar	254.000	1.242.000	1.077.000	1.188.255	1.188.255	902.375	285.880	784.150
		01				Invatamant secundar inferior	254.000	1.242.000	1.077.000	1.188.255	1.188.255	902.375	285.880	784.150
6602						SANATATE	10.000	15.000	11.500	15.000	15.000	500	14.500	500
	50					Alte cheltuieli in domeniul sanatatii	10.000	15.000	11.500	15.000	15.000	500	14.500	500
		50				Alte institutii si actiuni sanitare	10.000	15.000	11.500	15.000	15.000	500	14.500	500
6702						CULTURA, RECREERE SI RELIGIE	1.085.060	1.213.590	1.098.110	1.213.590	1.213.590	514.833	698.757	78.015
	03					Servicii culturale		60.630	49.150	60.630	60.630	43.977	16.653	44.430
		02				Biblioteci publice comunale, orasenesi, municipale		36.900	30.450	36.900	36.900	27.000	9.900	27.313

Capi- tol	Sub- capi- tol	Pa- ra- graf	Gru- pa / Titlu col	Ali- ne- at	Denumire indicator	Credite de angajament	Credite bugetare		Angajamente bugetare	Angajamente legale	Plati efectuate	Angajamente legale de platit	Cheltuieli efective
							anuale aprobat la finele perioadei de raportare	trimestriale cumulate					
A				B				4	5	6	7=5-6	8	
6702	03	07			Camine culturale		23.730	18.700	23.730	23.730	16.977	6.753	17.117
	05				Servicii recreative si sportive	1.085.060	1.132.960	1.028.960	1.132.960	1.132.960	450.856	682.104	13.585
	06	01			Sport	1.085.060	1.132.960	1.028.960	1.132.960	1.132.960	450.856	682.104	13.585
6802					Servicii religioase		20.000	20.000	20.000	20.000	20.000		20.000
	05				ASIGURARI SI ASISTENTA SOCIALA		363.670	285.660	363.670	363.670	267.518	96.152	293.611
					Asistenta sociala in caz de boli si invaliditati		310.670	272.910	310.670	310.670	260.680	49.990	286.773
6802	05	02			Asistenta sociala in caz de invaliditate		310.670	272.910	310.670	310.670	260.680	49.990	286.773
	15				Prevenirea excluderii sociale		53.000	12.750	53.000	53.000	6.838	46.162	6.838
		01			Ajutor social		53.000	12.750	53.000	53.000	6.838	46.162	6.838
7000	02				Partea IV-a SERVICII SI DEZVOLTARE	137.000	369.740	346.940	369.740	369.740	241.185	128.555	190.858
					PUBLICA, LOCUINTE, MEDIU SI APE	137.000	275.740	260.940	275.740	275.740	159.544	116.196	107.792
7002					LOCUINTE, SERVICII SI DEZVOLTARE	75.000	104.460	101.460	104.460	104.460	47.253	57.207	26.652
	05				Alimentare cu apa si amenajari hidrotehnice	75.000	104.460	101.460	104.460	104.460	47.253	57.207	26.652
		01			Alimentare cu apa		60.100	50.200	60.100	60.100	43.804	16.296	43.804
	06				Iluminat public si electrificari		111.180	109.280	111.180	111.180	68.487	42.693	37.336
	50				Alte servicii in domeniile locuintelor, serviciilor si dezvoltarii comunale	62.000	94.000	86.000	94.000	94.000	81.641	12.359	83.066
7402					PROTECTIA MEDIULUI		94.000	86.000	94.000	94.000	81.641	12.359	83.066
	05				Salubritate si gestiunea deseurilor		94.000	86.000	94.000	94.000	81.641	12.359	83.066
		01			Salubritate		94.000	86.000	94.000	94.000	81.641	12.359	83.066
8000	02				Partea V-a ACTIUNI ECONOMICE	2.960.772	3.265.770	3.178.050	3.265.770	3.265.770	1.382.639	1.883.131	63.236
8002					ACTIUNI GENERALE ECONOMICE, SI DE MUNCA		90.000	43.500	90.000	90.000		90.000	90.000
8002	01				Actiuni generale economice si comerciale		90.000	43.500	90.000	90.000		90.000	90.000
		06			Prevenire si combatere inundatii si		90.000	43.500	90.000	90.000		90.000	90.000

Capi- tol	Sub- capi- tol	Pa- ra- graf	Gru- pa / Titlu	Ar- ti- col	Ali- ne- at	Denumire indicator	Credite de angajament	Credite bugetare			Angajamente legale	Plati efectuate	Angajamente legale de platit	Cheltuieli efective
								anuale aprobrate la finele perioadei de raportare	2	3				
			A			B	1							
8402						gheturi	2.960.772	90.000	43.500	90.000		90.000		
						TRANSPORTURI	2.960.772	3.175.770	3.134.550	3.175.770	1.382.639	1.793.131	63.236	
	03					Transport rutier	2.960.772	3.175.770	3.134.550	3.175.770	1.382.639	1.793.131	63.236	
						Drumuri si poduri	2.960.772	3.175.770	3.134.550	3.175.770	1.382.639	1.793.131	63.236	

Capi- tol	Sub- capi- tol	Pa- ra- graf	Gru- pa / Titlu	Ar- ti- col	Ali- ne- at	Denumire indicator	Credite de angajament	Credite bugetare			Angajamente legale	Plati efectuate	Angajamente legale de platit	Cheltuieli efective
								anuale aprobat la finele perioadei de raportare	trimestriale cumulate					
A						B	1	2	3	4	5	6	7=5-6	8
0						TOTAL JUDET GALATI								
5002						TOTAL CHELTUIELI	4.448.832	8.055.510	7.351.620	7.968.877	7.968.877	4.431.383	3.537.494	2.695.881
	01					CHELTUIELI CURENTE	1.173.870	4.780.550	4.076.660	4.780.450	4.780.450	3.071.874	1.708.576	2.632.434
	10					TITLUL I CHELTUIELI DE PERSONAL		2.323.000	2.033.320	2.323.000	2.323.000	1.933.482	389.518	2.006.231
	10	01				Cheltuieli salariale in bani		1.890.720	1.653.620	1.890.720	1.890.720	1.568.172	322.548	1.632.155
	10	01	01			Salarii de baza		1.750.040	1.529.540	1.750.040	1.750.040	1.451.342	298.698	1.509.063
	10	01	06			Alte sporuri		37.470	30.910	37.470	37.470	30.338	7.112	32.199
	10	01	10			Fond pentru posturi ocupate prin cumul		6.450	5.220	6.450	6.450	5.212	1.238	5.364
	10	01	11			Fond aferent platii cu ora		60.200	51.390	60.200	60.200	51.375	8.825	50.640
	10	01	12			Indemnizatii platite unor persoane din afara unitatii		36.560	36.560	36.560	36.560	29.885	6.675	34.889
	10	03				Contributii		432.280	379.700	432.280	432.280	365.310	66.970	374.076
	10	03	01			Contributii de asigurari sociale de stat		299.500	262.530	299.500	299.500	253.189	46.311	262.569
	10	03	02			Contributii de asigurari de somaj		8.840	7.760	8.840	8.840	7.365	1.475	7.648
	10	03	03			Contributii de asigurari sociale de sanatate		99.610	87.320	99.610	99.610	83.884	15.726	87.211
	10	03	04			Contributii de asigurari pentru accidente de munca si boli profesionale		3.000	2.640	3.000	3.000	2.519	481	2.610
	10	03	06			Contributii pentru concedii si indemnizatii		21.330	19.450	21.330	21.330	18.353	2.977	14.038
	20					TITLUL II BUNURI SI SERVICII		1.134.160	861.200	1.134.060	1.134.060	515.983	618.077	531.591
	20	01				Bunuri si servicii		668.160	517.340	668.060	668.060	400.424	267.636	415.081
	20	01	01			Furnituri de birou		20.640	17.640	20.640	20.640	15.203	5.437	15.203
	20	01	02			Materiale pentru curatenie		6.000	5.500	6.000	6.000	3.165	2.835	3.616
	20	01	03			Incalzit, iluminat si forta motrica		155.410	82.090	155.410	155.410	72.448	82.962	64.069

Capi- tol	Sub- capi- tol	Pa- ra- graf	Gru- pa / Titlu	Ar- ti- col	Ali- ne- at	Denumire indicator	Credite de angajament	Credite bugetare		Angajamente bugetare	Angajamente legale	Plati efectuate	Angajamente legale de platit	Cheltuieli efective
								anuale aprobat la finele perioadei de raportare	trimestriale cumulate					
A						B	1	2	3	4	5	6	7=5-6	8
	20	01	04			Apa, canal si salubritate	111.410	111.410	98.410	111.410	111.410	92.030	19.380	93.455
	20	01	05			Carburanti si lubrifianti	53.690	53.690	39.690	53.690	53.690	22.307	31.383	22.307
	20	01	07			Transport	29.870	29.870	29.870	29.870	29.870	24.866	5.004	24.866
	20	01	08			Posta, telecomunicatii, radio, tv, internet	27.660	27.660	20.660	27.660	27.660	19.671	7.889	19.671
	20	01	09			Materiale si prestari de servicii cu caracter functional	220.100	220.100	183.100	220.100	220.100	144.473	75.627	165.833
	20	01	30			Alte bunuri si servicii pentru intretinere si functionare	43.380	43.380	40.380	43.380	43.380	6.261	37.119	6.061
	20	02				Reparatii curente	210.930	210.930	159.910	210.930	210.930	12.682	198.248	17.518
	20	05				Bunuri de natura obiectelor de inventar	18.060	18.060	13.310	18.060	18.060	7.193	10.867	16.008
	20	05	30			Alte obiecte de inventar	18.060	18.060	13.310	18.060	18.060	7.193	10.867	16.008
	20	06				Deplasari, detasari, transferari	9.760	9.760	8.200	9.760	9.760	6.262	3.498	6.262
	20	06	01			Deplasari interne, detasari, transferari	9.760	9.760	8.200	9.760	9.760	6.262	3.498	6.262
	20	11				Carti, publicatii si materiale documentare	3.570	3.570	3.570	3.570	3.570	2.371	1.199	6.061
	20	12				Consultanta si expertiza	10.000	10.000	10.000	10.000	10.000	10.000	10.000	17.518
	20	13				Pregatire profesionala	2.970	2.970	2.970	2.970	2.970	965	2.005	965
	20	19				Contributii ale administratiei publice locale la realizarea unor lucrari si servicii de interes public local, in baza unor conventii sau contracte de asociere	103.480	103.480	85.170	103.480	103.480	69.899	33.581	69.898
	20	23				Prevenirea si combaterea inundatiilor si ingheturilor	90.000	90.000	43.500	90.000	90.000		90.000	90.000
	20	30				Alte cheltuieli	17.230	17.230	17.230	17.230	17.230	16.187	1.043	5.859
	20	30	30			Alte cheltuieli cu bunuri si servicii	17.230	17.230	17.230	17.230	17.230	16.187	1.043	5.859

Capi- tot	Sub- capi- tot	Pa- ra- graf	Gru- pa / Titlu	Ar- ti- col	Ali- ne- at	Denumire indicator	Credite de angajament	Credite bugetare		Angajamente bugetare	Angajamente legale	Plati efectuate	Angajamente legale de platit	Cheltuieli efective
								anuale aprobat la finele perioadei de raportare	trimestriale cumulate					
A			B			1	2	3	4	5	6	7=5-6	8	
56						TITLUL VIII PROIECTE CU FINANTARE DIN FONDURI EXTERNE NERAMBURSABILE (FEN) POSTADERARE	1.173.870	1.173.870	1.073.870	1.173.870	1.173.870	527.797	646.073	
56	01					Programe din Fondul European de Dezvoltare Regionala (FEDR)	109.350	109.350	109.350	109.350	109.350	109.340	10	
56	01	03				Cheltuieli neeligibile	109.350	109.350	109.350	109.350	109.350	109.340	10	
56	04					Programe din Fondul European Agricol de Dezvoltare Rurala (FEADR)	1.064.520	1.064.520	964.520	1.064.520	1.064.520	418.457	646.063	
56	04	01				Finantarea nationala	255.290	255.290	255.290	255.290	255.290	180.797	74.493	
56	04	02				Finantarea externa nerambursabila	625.420	625.420	625.420	625.420	625.420	237.660	387.760	
56	04	03				Cheltuieli neeligibile	183.810	183.810	83.810	183.810	183.810	74.612	183.810	
57						TITLUL VIII ASISTENTA SOCIALA								
57	02					Ajutoare sociale	129.520	129.520	88.270	129.520	129.520	74.612	54.908	74.612
57	02	01				Ajutoare sociale in numerar	129.520	129.520	88.270	129.520	129.520	74.612	54.908	74.612
59						TITLUL XI ALTE CHELTUIELI								
59	12					Sustinerea cultelor	20.000	20.000	20.000	20.000	20.000	20.000	20.000	20.000
70						CHELTUIELI DE CAPITAL	3.274.962	3.274.962	3.274.962	3.274.962	3.274.962	1.446.042	1.828.918	63.447
71						TITLUL XIII ACTIVE NEFINANCIARE								
71	01					Active fixe	3.274.962	3.274.962	3.274.962	3.274.962	3.274.962	1.446.042	1.828.918	63.447
71	01	01				Constructii	3.274.962	3.274.962	3.274.962	3.274.962	3.274.962	1.446.042	1.828.918	63.447
71	01	02				Masini, echipamente si mijloace de transport	3.212.962	3.212.962	3.212.962	3.212.962	3.212.962	1.408.500	1.804.460	7.586
71	01	03				Mobilier, aparatura birou si alte active corporale								49.533
71	01	30				Alte active fixe (inclusiv reparatii capitale)	62.000	62.000	62.000	62.000	62.000	37.542	24.458	6.328

Capi- tol	Sub- capi- tol	Pa- ra- graf	Gru- pa / Titlu	Ar- ti- col	Ali- ne- at	Denumire indicator	Credite de angajament	Credite bugetare		Angajamente bugetare	Angajamente legale	Plati efectuate	Angajamente legale de platit	Cheltuieli efective
								anuale aprobat la finele perioadei de raportare	trimestriale cumulate					
A						B	1	2	3	4	5	6	7=5-6	8
			84			PLATI EFECTUATE IN ANII PRECEDENTI SI RECUPERATE IN ANUL CURENT				-86.533	-86.533	-86.533		
			85			Titlul XIX PLATI EFECTUATE IN ANII PRECEDENTI SI RECUPERATE IN ANUL CURENT				-86.533	-86.533	-86.533		
			85	01		Plati efectuate in anii precedenti si recuperate in anul curent				-86.533	-86.533	-86.533		
			85	01	01	Plati efectuate in anii precedenti si recuperate in anul curent (SF)				-31.022	-31.022	-31.022		
			85	01	02	Plati efectuate in anii precedenti si recuperate in anul curent (SD)				-55.511	-55.511	-55.511		
5100	02					Partea I-a SERVICII PUBLICE GENERALE		696.740	617.110	663.852	663.852	447.816	216.036	565.733
5102						AUTORITATI PUBLICE SI ACTIUNI EXTERNE		696.740	617.110	663.852	663.852	447.816	216.036	565.733
			01			CHELTUIELI CURENTE		696.740	617.110	696.740	696.740	480.704	216.036	541.520
			10			TITLUL I CHELTUIELI DE PERSONAL		426.800	415.470	426.800	426.800	331.230	95.570	370.525
			10	01		Cheltuieli salariale in bani		352.300	344.970	352.300	352.300	269.078	83.222	301.877
			10	01	01	Salarii de baza		315.740	308.410	315.740	315.740	239.193	76.547	266.988
			10	01	12	Indemnizatii platite unor persoane din afara unitatii		36.560	36.560	36.560	36.560	29.885	6.675	34.889
			10	03		Contributii		74.500	70.500	74.500	74.500	62.152	12.348	68.648
			10	03	01	Contributii de asigurari sociale de stat		51.300	48.300	51.300	51.300	42.850	8.450	47.241
			10	03	02	Contributii de asigurari de somaj		1.430	1.430	1.430	1.430	1.197	233	1.319
			10	03	03	Contributii de asigurari sociale de sanatate		18.490	17.490	18.490	18.490	15.362	3.128	17.068
			10	03	04	Contributii de asigurari pentru								

Capi- tol	Sub- capi- tol	Pa- ra- graf	Gru- pa / Titlu	Ar- ti- col	Ali- ne- at	Denumire indicator	Credite de angajament	Credite bugetare			Angajamente legale	Plati efectuate	Angajamente legale de platit	Cheltuieli efective
								anuale aprobrate la finele perioadei de raportare	trimestriale cumulate	3				
A						B	1	2	3	4	5	6	7=5-6	8
						accidente de munca si boli profesionale		490	490	490	490	82	449	
	10	03	06			Contributii pentru concedii si indemnitatii		2.790	2.790	2.790	2.790	455	2.571	
	20					TITLUL II BUNURI SI SERVICII		269.940	201.640	269.940	269.940	120.466	170.995	
	20	01				Bunuri si servicii		174.150	129.350	174.150	174.150	76.519	107.134	
	20	01	01			Furnituri de birou		17.000	14.000	17.000	17.000	5.036	11.964	
	20	01	02			Materiale pentru curatenie		1.500	1.000	1.500	1.500	1.009	941	
	20	01	03			Incalzit, iluminat si forta motrica		19.000	6.600	19.000	19.000	13.191	5.809	
	20	01	05			Carburanti si lubrifianti		17.000	13.000	17.000	17.000	9.897	7.103	
	20	01	08			Posta, telecomunicatii, radio, tv, internet		15.000	11.000	15.000	15.000	4.028	10.972	
	20	01	09			Materiale si prestari de servicii cu caracter functional		104.650	83.750	104.650	104.650	43.358	70.345	
	20	02				Reparatii curente		13.500	5.500	13.500	13.500	13.500	13.068	
	20	05				Bunuri de natura obiectelor de inventar		1.050	1.050	1.050	1.050	1.050	1.050	
	20	05	30			Alte obiecte de inventar		1.050	1.050	1.050	1.050	1.050	1.050	
	20	06				Deplasari, detasari, transferari		6.740	5.240	6.740	6.740	2.948	3.792	
	20	06	01			Deplasari interne, detasari, transferari		6.740	5.240	6.740	6.740	2.948	3.792	
	20	13				Pregatire profesionala		2.000	2.000	2.000	2.000	2.000	2.000	
	20	19				Contributii ale administratiei publice locale la realizarea unor lucrari si servicii de interes public local, in baza unor conventii sau contracte de asociere		71.500	57.500	71.500	71.500	24.499	47.001	
	20	30				Alte cheltuieli		1.000	1.000	1.000	1.000	1.000	1.000	
	20	30	30			Alte cheltuieli cu bunuri si servicii		1.000	1.000	1.000	1.000	1.000	1.000	
	70					CHELTUIELI DE CAPITAL								

Capi- tol	Sub- capi- tol	Pa- ra- graf	Gru- pa / Titlu	Ar- ti- col	Ali- ne- at	Denumire indicator	Credite de angajament	Credite bugetare		Angajamente legale	Plati efectuate	Angajamente legale de platit	Cheltuieli efective		
								anuale aprobrate la finele perioadei de raportare	trimestriale cumulate						
A						B	1	2	3	4	5	6	7=5-6	8	
						TITLUL XIII ACTIVE NEFINANCIARE									24.213
						Active fixe									24.213
						Constructii									7.586
						Masini, echipamente si mijloace de transport									14.136
						Mobilier, aparatura birotica si alte active corporale									2.491
						PLATI EFECTUATE IN ANII PRECEDENTI SI RECUPERATE IN ANUL CURENT									
						Titlul XIX PLATI EFECTUATE IN ANII PRECEDENTI SI RECUPERATE IN ANUL CURENT									
						Plati efectuate in anii precedenti si recuperate in anul curent									
						Plati efectuate in anii precedenti si recuperate in anul curent (SF)									
						Plati efectuate in anii precedenti si recuperate in anul curent (SD)									
6000	02	Partea II-a APARARE, ORDINE PUBLICA SI SIGURANTA NATIONALA							10.000	4.250	10.000		10.000	10.000	
						ORDINE PUBLICA SI SIGURANTA NATIONALA		10.000	4.250	10.000		10.000	10.000		
						CHELTUIELI CURENTE		10.000	4.250	10.000		10.000	10.000		
						TITLUL II BUNURI SI SERVICII		10.000	4.250	10.000		10.000	10.000		
						Bunuri si servicii		2.250	1.250	2.250		2.250	2.250		
						Materiale si prestari de servicii cu caracter functional		1.000		1.000		1.000	1.000		

Capi- bol	Sub- capi- tol	Pa- ra- graf	Gru- pa / Titlu	Ar- ti- col	Ali- ne- at	Denumire indicator	Credite de angajament	Credite bugetare			Angajamente legale	Plati efectuate	Angajamente legale de platit	Cheltuieli efective
								anuale aprobat la finele perioadei de raportare	trimestriale cumulate					
A						B	I	2	3	4	5	6	7=5-6	8
	20	01	30			Alte bunuri si servicii pentru intretinere si functionare		1.250	1.250	1.250	1.250	1.250	1.250	
	20	05				Bunuri de natura obiectelor de inventar		7.750	3.000	7.750	7.750	7.750	7.750	
	20	05	30			Alte obiecte de inventar		7.750	3.000	7.750	7.750	7.750	7.750	
6500	02					Partea III-a CHELTUIELI SOCIAL-CULTURALE	1.351.060	3.713.260	3.205.270	3.659.515	3.659.515	1.299.772	1.876.054	
6502						INVATAMANT	256.000	2.121.000	1.810.000	2.067.255	2.067.255	490.363	1.503.928	
	01					CHELTUIELI CURENTE		1.865.000	1.554.000	1.864.900	1.864.900	347.037	1.500.091	
	10					TITLUL I CHELTUIELI DE PERSONAL		1.623.000	1.386.000	1.623.000	1.623.000	239.875	1.387.922	
	10	01				Cheltuieli salariale in bani		1.318.880	1.125.420	1.318.880	1.318.880	195.233	1.113.1438	
	10	01	01			Salarii de baza		1.214.760	1.037.900	1.214.760	1.214.760	178.058	1.043.225	
	10	01	06			Alte sporuri		37.470	30.910	37.470	37.470	7.112	32.199	
	10	01	10			Fond pentru posturi ocupate prin cumul		6.450	5.220	6.450	6.450	1.238	5.364	
	10	01	11			Fond aferent platii cu ora		60.200	51.390	60.200	60.200	8.825	50.640	
	10	03				Contributii		304.120	260.580	304.120	304.120	44.642	256.484	
	10	03	01			Contributii de asigurari sociale de stat		210.560	180.060	210.560	210.560	30.885	180.967	
	10	03	02			Contributii de asigurari de somaj		6.200	5.240	6.200	6.200	1.006	5.239	
	10	03	03			Contributii de asigurari sociale de sanatate		68.720	58.650	68.720	68.720	10.291	58.834	
	10	03	04			Contributii de asigurari pentru accidente de munca si boli profesionale		2.130	1.820	2.130	2.130	318	1.826	
	10	03	06			Contributii pentru concedii si indemnizatii		16.510	14.810	16.510	16.510	2.142	9.618	
	20					TITLUL II BUNURI SI SERVICII		229.500	155.500	229.400	229.400	99.492	107.339	
	20	01				Bunuri si servicii		190.140	116.140	190.040	190.040	93.545	87.717	
	20	01	01			Furnituri de birou		3.640	3.640	3.640	3.640	401	3.239	

Capi- tol	Sub- capi- tol	Pa- ra- gra- ful	Gru- pa / Titlu	Ar- ti- col	Ali- ne- at	Denumire indicator	Credite de angajament	Credite bugetare			Angajamente legale	Plati efectuate	Angajamente legale de platit	Cheltuieli efective
								anuale aprobat la finele perioadei de raportare	trimestriale cumulate	3				
A						B	1	2	3	4	5	6	7=5-6	8
	20	01	02			Materiale pentru curatenie		4.500	4.500	4.500	4.500	2.674	1.826	2.675
	20	01	03			Incalzit, iluminat si forta motrica		80.010	30.010	80.010	80.010	25.819	54.191	17.440
	20	01	04			Apa, canal si salubritate		17.410	12.410	17.410	17.410	10.389	7.021	10.389
	20	01	05			Carburanti si lubrifianti		10.090	90	10.090	10.090	10.090	10.090	10.090
	20	01	07			Transport		29.870	29.870	29.870	29.870	24.866	5.004	24.866
	20	01	08			Posta, telecomunicatii, radio, tv, internet		12.660	9.660	12.560	12.560	8.699	3.861	8.699
	20	01	09			Materiale si prestari de servicii cu caracter functional		19.830	16.830	19.830	19.830	14.548	5.282	14.348
	20	01	30			Alte bunuri si servicii pentru intretinere si functionare		12.130	9.130	12.130	12.130	6.261	5.869	6.061
	20	02				Reparatii curente		12.830	12.830	12.830	12.830	10.450	2.380	10.450
	20	05				Bunuri de natura obiectelor de inventar		6.460	6.460	6.460	6.460	3.343	3.117	3.348
	20	05	30			Alte obiecte de inventar		6.460	6.460	6.460	6.460	3.343	3.117	3.348
	20	06				Deplasari, detasari, transferari		2.750	2.750	2.750	2.750	2.348	402	2.348
	20	06	01			Deplasari interne, detasari, transferari		2.750	2.750	2.750	2.750	2.348	402	2.348
	20	11				Carti, publicatii si materiale documentare		120	120	120	120	120	5	965
	20	13				Pregatire profesionala		970	970	970	970	965	5	965
	20	30				Alte cheltuieli		16.230	16.230	16.230	16.230	16.187	43	5.859
	20	30	30			Alte cheltuieli cu bunuri si servicii		16.230	16.230	16.230	16.230	16.187	43	5.859
	57					TITLUL VIII ASISTENTA SOCIALA		12.500	12.500	12.500	12.500	4.830	7.670	4.830
	57	02				Ajutoare sociale		12.500	12.500	12.500	12.500	4.830	7.670	4.830
	57	02	01			Ajutoare sociale in numerar		12.500	12.500	12.500	12.500	4.830	7.670	4.830
	70					CHELTUIELI DE CAPITAL		256.000	256.000	256.000	256.000	112.674	143.326	4.830
	71					TITLUL XIII ACTIVE NEFINANCIARE		256.000	256.000	256.000	256.000	112.674	143.326	4.830

Capi- tol	Sub- capi- tol graf	Pa- ra- gra- ful	Gru- pa / Titlu col	Ar- ti- col	Ali- ne- at	Denumire indicator	Credite de angajament	Credite bugetare			Angajamente legale	Plati efectuate	Angajamente legale de platit	Cheltuieli efective
								anuale aprobrate la finele perioadei de raportare	trimestriale cumulate	3				
A						B	1	2	3	4	5	6	7=5-6	8
			71	01		Active fixe	256.000	256.000	256.000	256.000	256.000	112.674	143.326	3.837
			71	01	01	Constructii	256.000	256.000	256.000	256.000	256.000	112.674	143.326	
			71	01	03	Mobilier, aparatura birotica si alte active corporale								3.837
			84			PLATI EFECTUATE IN ANII PRECEDENTI SI RECUPERATE IN ANUL CURENT				-53.645	-53.645	-53.645		
			85			Titlul XIX PLATI EFECTUATE IN ANII PRECEDENTI SI RECUPERATE IN ANUL CURENT				-53.645	-53.645	-53.645		
			85	01		Plati efectuate in anii precedenti si recuperate in anul curent				-53.645	-53.645	-53.645		
			85	01	02	Plati efectuate in anii precedenti si recuperate in anul curent (SD)				-53.645	-53.645	-53.645		
6602						SANATATE	10.000	15.000	11.500	15.000	15.000	500	14.500	500
			01			CHELTUIELI CURENTE		5.000	1.500	5.000	5.000	500	4.500	500
			20			TITLUL II BUNURI SI SERVICII		5.000	1.500	5.000	5.000	500	4.500	500
			20	01		Bunuri si servicii		1.000	500	1.000	1.000		1.000	
			20	01	09	Materiale si prestari de servicii cu caracter functional		1.000	500	1.000	1.000		1.000	
			20	02		Reparatii curente		3.500	500	3.500	3.500		3.500	
			20	19		Contributii ale administratiei publice locale la realizarea unor lucrari si servicii de interes public local, in baza unor conventii sau contracte de asociere								500
			70			CHELTUIELI DE CAPITAL	10.000	10.000	10.000	10.000	10.000		10.000	
			71			TITLUL XIII ACTIVE NEFINANCIARE	10.000	10.000	10.000	10.000	10.000		10.000	

Capi- tol	Sub- capi- tol	Pa- ra- graf	Gru- pa / Titlu	Ar- ti- col	Ali- ne- at	Denumire indicator	Credite de angajament	Credite bugetare		Angajamente bugetare	Angajamente legale	Plati efectuate	Angajamente legale de platit	Cheltuieli efective
								anuale aprobate la finele perioadei de raportare	trimestriale cumulate					
A						B	1	2	3	4	5	6	7=5-6	8
			71	01		Active fixe	10.000	10.000	10.000	10.000	10.000		10.000	
			71	01	01	Constructii	10.000	10.000	10.000	10.000	10.000		10.000	
6702			01			CULTURA, RECREERE SI RELIGIE	1.085.060	1.213.590	1.098.110	1.213.590	1.213.590	514.833	698.757	78.015
			10			CHELTUIELI CURENTE	1.085.060	1.213.590	1.098.110	1.213.590	1.213.590	514.833	698.757	78.015
			10			TITLUL I CHELTUIELI DE PERSONAL		26.550	21.960	26.550	26.550	21.391	5.159	23.955
			10	01		Cheltuieli salariale in bani		21.280	17.630	21.280	21.280	17.093	4.187	19.186
			10	01	01	Salarii de baza		21.280	17.630	21.280	21.280	17.093	4.187	19.186
			10	03		Contributii		5.270	4.330	5.270	5.270	4.298	972	4.769
			10	03	01	Contributii de asigurari sociale de stat		3.690	3.020	3.690	3.690	3.019	671	3.350
			10	03	02	Contributii de asigurari de somaj		120	100	120	120	93	27	103
			10	03	03	Contributii de asigurari sociale de sanatate		1.220	1.000	1.220	1.220	993	227	1.102
			10	03	04	Contributii de asigurari pentru accidente de munca si boli profesionale		40	40	40	40	30	10	33
			10	03	06	Contributii pentru concedii si indemnizatii		200	170	200	200	163	37	181
			20			TITLUL II BUNURI SI SERVICII		81.980	71.090	81.980	81.980	34.454	47.526	34.060
			20	01		Bunuri si servicii		57.180	51.560	57.180	57.180	18.741	38.439	20.458
			20	01	03	Incalziti, iluminat si forta motrica		4.200	3.180	4.200	4.200	2.873	1.327	2.873
			20	01	09	Materiale si prestari de servicii cu caracter functional		22.980	18.380	22.980	22.980	15.868	7.112	17.585
			20	01	30	Alte bunuri si servicii pentru intretinere si functionare		30.000	30.000	30.000	30.000		30.000	
			20	02		Reparatii curente		3.400	2.500	3.400	3.400		3.400	
			20	05		Bunuri de natura obiectelor de inventar		2.800	2.800	2.800	2.800	2.800		2.940

Capi- tol	Sub- capi- tol	Pa- ra- graf	Gru- pa / Titlu	Ar- ti- col	Ali- ne- at	Denumire indicator*	Credite de angajament	Credite bugetare		Angajamente legale	Plati efectuate	Angajamente legale de platit	Cheltuieli efective	
								anuale aprobat la finele perioadei de raportare	trimestriale cumulate					
A						B	1	2	3	4	5	6	7=5-6	8
	20	05	30			Alte obiecte de inventar		2.800	2.800	2.800	2.800	2.800	2.800	2.940
	20	06				Deplasari, detasari, transferari		270	210	270	122	148	122	122
	20	06	01			Deplasari interne, detasari, transferari		270	210	270	122	148	122	122
	20	11				Carti, publicatii si materiale documentare		3.450	3.450	3.450	2.251	1.199		
	20	19				Contributii ale administratiei publice locale la realizarea unor lucrari si servicii de interes public local, in baza unor conventii sau contracte de asociere		14.880	10.570	14.880	10.540	4.340		10.540
	56					TITLUL VIII PROIECTE CU FINANTARE DIN FONDURI EXTERNE NERAMBURSABILE (FEN)		1.085.060	985.060	1.085.060	438.988	646.072		
	56	01				POSTADERARE								
	56	01				Programe din Fondul European de Dezvoltare Regionala (FEDR)		20.540	20.540	20.540	20.531	9		
	56	01	03			Cheltuieli neeligibile		20.540	20.540	20.540	20.531	9		
	56	04				Programe din Fondul European Agricol de Dezvoltare Rurala (FEADR)		1.064.520	964.520	1.064.520	418.457	646.063		
	56	04	01			Finantarea nationala		255.290	255.290	255.290	180.797	74.493		
	56	04	02			Finantarea externa nerambursabila		625.420	625.420	625.420	237.660	387.760		
	56	04	03			Cheltuieli neeligibile		183.810	83.810	183.810		183.810		
	59					TITLUL XI ALTE CHELTUIELI		20.000	20.000	20.000	20.000			20.000
	59	12				Sustinerea cultelor		20.000	20.000	20.000	20.000			20.000
6802	01					ASIGURARI SI ASISTENTA SOCIALA		363.670	285.660	363.670	267.518	96.152		293.611
	10					CHELTUIELI CURENTE		363.670	285.660	363.670	267.518	96.152		293.611
	10					TITLUL I CHELTUIELI DE PERSONAL		246.650	209.890	246.650	197.736	48.914		223.829
	10	01				Cheltuieli salariale in bani		198.260	165.600	198.260	158.354	39.906		179.654

Capi- tol	Sub- capi- tol	Pa- ra- graf	Gru- pa / Titlu	Ar- ti- col	Ali- ne- at	Denumire indicator	Credite de angajament	Credite bugetare			Angajamente legale	Plati efectuate	Angajamente legale de platit	Cheltuieli efective
								anuale aprobrate la finele perioadei de raportare	trimestriale cumulate					
A						B	1	2	3	4	5	6	7=5-6	8
			10 01 01			Salarii de baza		198.260	165.600	198.260	198.260	158.354	39.906	179.654
			10 03			Contributii		48.390	44.290	48.390	48.390	39.382	9.008	44.175
			10 03 01			Contributii de asigurari sociale de stat		33.950	31.150	33.950	33.950	27.645	6.305	31.011
			10 03 02			Contributii de asigurari de somaj		1.090	990	1.090	1.090	881	209	987
			10 03 03			Contributii de asigurari sociale de sanatate		11.180	10.180	11.180	11.180	9.100	2.080	10.207
			10 03 04			Contributii de asigurari pentru accidente de munca si boli profesionale		340	290	340	340	269	71	302
			10 03 06			Contributii pentru concedii si indemnizatii		1.830	1.680	1.830	1.830	1.487	343	1.668
			57			TITLUL VIII ASISTENTA SOCIALA		117.020	75.770	117.020	117.020	69.782	47.238	69.782
			57 02			Ajutoare sociale		117.020	75.770	117.020	117.020	69.782	47.238	69.782
			57 02 01			Ajutoare sociale in numerar		117.020	75.770	117.020	117.020	69.782	47.238	69.782
7000 02						Partea IV-a SERVICII SI DEZVOLTARE		369.740	346.940	369.740	369.740	241.185	128.555	190.858
						PUBLICA, LOCUINTE, MEDIU SI APE	137.000	275.740	260.940	275.740	275.740	159.544	116.196	107.792
7002						LOCUINTE, SERVICII SI DEZVOLTARE	137.000	138.740	123.940	138.740	138.740	97.002	41.738	107.792
			01			CHELTUIELI CURENTE		138.740	123.940	138.740	138.740	97.002	41.738	107.792
			20			TITLUL II BUNURI SI SERVICII		120.240	106.340	120.240	120.240	85.144	35.096	95.935
			20 01			Bunuri si servicii		52.200	42.300	52.200	52.200	37.947	14.253	37.947
			20 01 03			Incalziti, iluminati si forta motrica		8.500	8.500	8.500	8.500	2.499	6.001	2.499
			20 01 05			Carburanti si lubrifianti		59.540	55.540	59.540	59.540	44.698	14.842	55.489
			20 01 09			Materiale si prestari de servicii cu caracter functional		1.900	1.000	1.900	1.900	1.900	1.900	1.900
			20 02			Reparatii curente								
			20 19			Contributii ale administratiei publice								

Capi- tol	Sub- capi- tol	Pa- ra- gra- f	Gru- pa / Titlu	Ar- ti- col	Ali- ne- at	Denumire indicator	Credite de angajament	Credite bugetare			Angajamente legale	Plati efectuate	Angajamente legale de platit	Cheltuieli efective
								anuale aprobat la finele perioadei de raportare	trimestriale cumulate					
A						B	1	2	3	4	5	6	7=5-6	8
						locale la realizarea unor lucrari si servicii de interes public local, in baza unor conventii sau contracte de asociere								
			70			CHELTUIELI DE CAPITAL	137.000	16.600	16.600	16.600	16.600	11.858	4.742	11.857
			71			TITLUL XIII ACTIVE NEFINANCIARE	137.000	137.000	137.000	137.000	137.000	62.542	74.458	
			71	01		Active fixe	137.000	137.000	137.000	137.000	137.000	62.542	74.458	
			71	01	01	Constructii	75.000	75.000	75.000	75.000	75.000	25.000	50.000	
			71	01	30	Alte active fixe (inclusiv reparatii capitale)	62.000	62.000	62.000	62.000	62.000	37.542	24.458	
7402			01			PROTECTIA MEDIULUI	94.000	94.000	86.000	94.000	94.000	81.641	12.359	83.066
			20			CHELTUIELI CURENTE	94.000	94.000	86.000	94.000	94.000	81.641	12.359	83.066
			20	01		TITLUL II BUNURI SI SERVICII	94.000	94.000	86.000	94.000	94.000	81.641	12.359	83.066
			20	01		Bunuri si servicii	94.000	94.000	86.000	94.000	94.000	81.641	12.359	83.066
8000 02			20	01	04	Apa, canal si salubritate	94.000	94.000	86.000	94.000	94.000	81.641	12.359	83.066
8002						Partea V-a ACTIUNI ECONOMICE ACTIUNI GENERALE ECONOMICE, SI DE MUNCA	2.960.772	3.265.770	3.178.050	3.265.770	3.265.770	1.883.639	1.883.131	63.236
			01			CHELTUIELI CURENTE	90.000	90.000	43.500	90.000	90.000	90.000	90.000	90.000
			20			TITLUL II BUNURI SI SERVICII	90.000	90.000	43.500	90.000	90.000	90.000	90.000	90.000
			20	23		Prevenirea si combaterea inundatiilor si ingheturilor	90.000	90.000	43.500	90.000	90.000	90.000	90.000	90.000
8402						TRANSPORTURI	2.960.772	3.175.770	3.134.550	3.175.770	3.175.770	1.382.639	1.793.131	63.236
			01			CHELTUIELI CURENTE	88.810	303.810	262.590	303.810	303.810	111.813	191.997	27.839
			20			TITLUL II BUNURI SI SERVICII	215.000	215.000	173.780	215.000	215.000	23.004	191.996	27.839
			20	01		Bunuri si servicii	29.200	29.200	26.200	29.200	29.200	20.772	8.428	20.771
			20	01	05	Carburanti si lubrifianti	18.100	18.100	18.100	18.100	18.100	12.705	5.395	12.705

CONTUL DE EXECUTIE AL INSTITUTIILOR PUBLICE FINANTATE
DIN VENITURI PROPRII SI SUBVENTII DIN BUGETUL LOCAL - VENITURI
30.08.2015

Pag. 1 - lei-

Capi- tol	Sub- capi- tol	Pa- ra- graf	Gru- pa / Titlu	Ar- ti- col	Ali- ne- at	Denumire indicator	Prevederi bugetare anuale aprobrate la finele perioadei de raportare		Prevederi bugetare trimestriale cumulate	Drepturi constatate			Incasari realizate	Stingeri pe alte cai decat incasari	Drepturi constatate de incasat
							1	2		Total, din care:	din anii precedenti	din anul curent			
0						B									
						TOTAL JUDET GALATI									
	0001	10				TOTAL VENITURI-VENITURI	8.000	8.000	8.000	5.722		5.722			
	0002					I. VENITURI CURENTE	8.000	8.000	8.000	5.722		5.722			
	2900					C. VENITURI NEFISCALE	8.000	8.000	8.000	5.722		5.722			
	3000					C1. VENITURI DIN PROPRIETATE				5.722		5.722			
	3010					VENITURI DIN PROPRIETATE				5.722		5.722			
	05					Venituri din concesiuni si inchirieri				5.722		5.722			
					30	Alte venituri din concesiuni si inchirieri de catre institutiile publice				5.722		5.722			
	3300	10				C2. VANZARI DE BUNURI SI SERVICII	8.000		8.000				5.722		
	3310					VENITURI DIN PRESTARI DE SERVICII SI ALTE ACTIVITATI	8.000		8.000						
	3310	05				Taxe si alte venituri in invatamant	8.000		8.000						

Conducatorul institutiei,

Conducatorul compartimentului
financiar-contabil



[Handwritten signature]

Capi- tol	Sub- capi- tol	Pa- ra- graf	Gru- pa / Titlu	Ar- ti- col	Ali- ne- at	Denumire indicator	Credite de angajament	Credite bugetare		Angajamente legale de platit	Plati efectuate	Angajamente legale	Cheltuieli efective	
								anuale aprobrate la finele perioadei de raportare	trimestriale cumulate					
			A			B	1	2	3	4	5	6	7=5-6	8
0						TOTAL JUDET GALATI								
5010						TOTAL CHELTUIELI DIN VENITURI PROPRII SI SUBVENTII		8.000	8.000	8.000	8.000	2.940	5.060	1.060
6510						INVATAMANT		8.000	8.000	8.000	8.000	2.940	5.060	1.060
	04					Invatamant secundar		8.000	8.000	8.000	8.000	2.940	5.060	1.060
						Invatamant secundar inferior		8.000	8.000	8.000	8.000	2.940	5.060	1.060
9900						EXCEDENT/DEFICIT					2.782			

**DETALIEREA CHELTUIELILOR
INSTITUTII PUBLICE FINANTATE DIN VENITURI PROPRII
SI SUBVENTII DIN BUGETUL LOCAL**

Pag. 2 - lei-

Capi- tol	Sub- capi- tol	Pa- ra- graf	Gru- pa / Titlu	Ar- ti- col	Ali- ne- at	Denumire indicator	Credite de angajament	Credite bugetare			Angajamente legale	Plati efectuate	Angajamente legale de platit	Cheltuieli efective
								anuale aprobrate la finele perioadei de raportare	trimestriale cumulate	4				
A						B	1	2	3	4	5	6	7=5-6	8
0						TOTAL JUDET GALATI								
5010						TOTAL CHELTUIELI DIN VENITURI PROPRII SI SUBVENTII		8.000	8.000	8.000	8.000	2.940	5.060	1.060
			01			CHELTUIELI CURENTE		8.000	8.000	8.000	8.000	2.940	5.060	1.060
			20			TITLUL II BUNURI SI SERVICII INVATAMANT		8.000	8.000	8.000	8.000	2.940	5.060	1.060
6510			01			CHELTUIELI CURENTE		8.000	8.000	8.000	8.000	2.940	5.060	1.060
			20			TITLUL II BUNURI SI SERVICII		8.000	8.000	8.000	8.000	2.940	5.060	1.060
			20	01		Bunuri si servicii		1.500	1.500	1.500	1.500	60	1.440	60
			20	01	30	Alte bunuri si servicii pentru intretinere si functionare		1.500	1.500	1.500	1.500	60	1.440	60
			20	05		Bunuri de natura obiectelor de inventar		2.000	2.000	2.000	2.000	1.880	120	
			20	05	30	Alte obiecte de inventar		2.000	2.000	2.000	2.000	1.880	120	
			20	30		Alte cheltuieli		4.500	4.500	4.500	4.500	1.000	3.500	1.000
			20	30	30	Alte cheltuieli cu bunuri si servicii		4.500	4.500	4.500	4.500	1.000	3.500	1.000
9900	10					EXCEDENT/DEFICIT					2.782			

Conducatorul institutiei,

Conducatorul compartimentului
financiar-contabil



[Handwritten signature]

ROMANIA
JUDETUL GALATI
COMUNA SLOBOZIA CONACHI
COD FISCAL : 3127026

NOTA EXPLICATIVA

Privind componenta platilor restante la data de 30 SEPTEMBRIE 2015

Prin prezenta va facem cunoscut ca la data de 30 SEPTEMBRIE 2015 unitatea noastra nu inregistreaza plati restante.

Primar,
Neculau Ion



Conducatorul compartimentului
financiar – contabil,

Nestian Adia Angela

ROMANIA
JUDETUL GALATI
COMUNA SLOBOZIA CONACHI
COD FISCAL : 3127026

NOTA EXPLICATIVA

La situatiile financiare intocmite la data de 30 SEPTEMBRIE 2015

Prin prezenta, va comunicam ca institutia noastra nu inregistreaza datorii contingente inregistrate, conform prevederilor Ordonanței de urgență a Guvernului nr.64/2007 privind datoria publică, cu modificările și completările ulterioare .

Primar,

Neculau Ion



Conducatorul compartimentului
financiar – contabil,

Nestian Adia Angela

71

JUDETUL GALATI
COMUNA SLOBOZIA CONACHI
COD FISCAL : 3127026

Nota explicativa
referitoare la provizioanele inregistrate
La data de 30 SEPTEMBRIE 2015

In ceea ce priveste provizioanele (rd. 55 si 75 din Anexa nr. 1 - Bilant) soldul initial in suma de 574.258 lei, reprezentând hotarari judecatoresti castigate in instanta, s-a constatat ca se înregistrează modificari ale sumelor raportate la finele perioadei față de începutul anului curent, astfel:

- ◆ diminuarea cu suma de 259.896 lei, a rezultat in urma plăților efectuate în trimestrul I cu suma de 117.896 lei, trimestrul II cu suma de 80.000 lei, si trimestrul III cu suma de 62.000 lei a.c cu privire la drepturile de natură salarială stabilite în favoarea personalului din sectorul bugetar prevăzute în hotărâri judecătorești .

- ◆ s-a inregistrat cresteri deoarece sau constituit provizioane la indicele de inflatie in suma de 48.579 lei, reprezentând hotarari judecatoresti castigate in instanta.

Soldul la finele perioadei, în valoare de 362.941 lei, reprezintă provizioanele necurente.

Ordonator principal de credite,

Primar,

Neculau Ion

Conducatorul compartimentului
financiar contabil,

Nestian Adia Angela

72

ROMANIA
JUDETUL GALATI
COMUNA SLOBOZIA CONACHI
COD FISCAL : 3127026


NOTA EXPLICATIVA

Privind cresterile sau reducerile semnificative ale sumelor raportate in bilant la 30 SEPTEMBRIE 2015 fata de soldul initial la indicatori

Prin prezenta va facem cunoscut ca la data de 30 SEPTEMBRIE 2015 exista diferente in plus sau in minus fata de soldul de la inceputul perioadei, astfel:

- La randul 61 „datorii comerciale si avansuri” fata de soldul de la inceputul perioadei, s-a inregistrat o crestere a sumei cu valoarea de 965 lei, reprezentand datorii catre furnizori
- La randul 63.1 „contributii sociale” , s-a inregistrat cresteri in suma de 18.064 lei, se datoreaza cresterii salariului minim pe economie incepand cu 1 ianuarie 2015 si aplicarii OUG 83/2014 -Modificarea și completarea art. 13 din OUG 103/2013 privind salarizarea personalului plătit din fonduri publice în anul 2015, precum și alte măsuri în domeniul cheltuielilor publice;
- La randul 72 „salariile angajatilor” s-a inregistrat cresteri in suma de 47.073 lei, se datoreaza cresterii salariului minim pe economie incepand cu 1 ianuarie 2015 si aplicarii OUG 83/2014. -Modificarea și completarea art. 13 din OUG 103/2013 privind salarizarea personalului plătit din fonduri publice în anul 2015, precum și alte măsuri în domeniul cheltuielilor publice.

Primar,
Neculau Ion



Conducatorul compartimentului
financiar – contabil,

Nestian Adia Angela

24

ROMANIA
JUDETUL GALATI
COMUNA SLOBOZIA CONACHI
COD FISCAL : 3127026

NOTA EXPLICATIVA
La situatiile financiare intocmite la data de 30.09.2015

Situatia stocurilor la data de 30 SEPTEMBRIE 2015 in suma de 731.676 lei cuprinde :

- combustibili in valoare de 32.136 lei;
- materiale de natura obiectelor de inventar in folosinta in suma de 699.540 lei.

Pentru evaluarea materialelor si obiectelor de inventar intrate in gestiune s-a folosit metoda costului de achizitie care a cuprins:

- valoarea de facturare a furnizorului(inclusiv TVA);
- cheltuielile facturate cuprinzand taxe postale, ambalare, transport, etc.

Bunurile materiale iesite din gestiune au fost evaluate la costurile de achizitie cu care s-au inregistrat in contabilitate, folosind metoda "FIFO".

Evidenta stocurilor este organizata la nivel de gestiune, pe fise de magazine, cantitativ, iar la nivelul institutiei, cantitativ, valoric prin programul gestoc, parte a programului de contabilitate.

Suma creantelor din bilant in valoare totala de 573.381 lei reprezinta impozite si taxe datorate de persoane fizice si juridice dupa cum urmeaza :

- Impozit pe cladiri persoane fizice - 23.068 lei ;
- Impozit pe cladiri persoane juridice - 15.746 lei ;
- Impozit pe teren persoane fizice - 50.347 lei ;
- Impozit pe teren persoane juridice - 2.692 lei ;
- Impozit teren extravilan - 254.408 lei ;
- Taxe mijl. Transport persoane fizice - 74.234 lei ;
- Taxe mijl. Transport persoane juridice - 22.899 lei ;
- Venituri din concesiuni - 3.231 lei ;
- Venituri din amenzi - 126.756 lei .

Suma datoriilor din bilant in valoare totala de 2.500.428 lei reprezinta urmatoarele :

- suma de 195.236 lei datorii fata de salariati, salarii si datorii aferente lunii martie 2015 ;
- suma de 1.942.251 lei reprezinta datorii fata de furnizori,
- suma de 362.941 lei reprezinta sume calculate la invatamant prin hotarari judecatoresti.

In contul 779 sunt inregistrate obiecte de inventar primite prin transfer de la ISJ Galati, in suma de 1.367 lei

Conturi de trezorerie, casa si avansuri de trezorerie in suma de 1.560.106 lei. Din care :

- Excedent - 1.518.957 lei ;
- Venituri proprii (chirii) - 2.782 lei ;
- Garantii participare licitatie - 38.367 lei .

Incasarea in contul 45.02.04.01 din Fonduri externe nerambursabile la proiectul "PRIMA INFIINTARE A SERVICIULUI PUBLIC DE INTRETINERE DOMENIU PUBLIC AL COMUNEI SLOBOZIA CONACHI, JUDETUL GALATI", proiect cu finantare FEADR prin PNDR, MASURA 413-22, in suma de 246.661,90 lei , este incasat eronat , suma este aferenta platilor ani anteriori si trebuie corect incasata in contul 45.02.04.02, aceasta reglare se va face in perioada urmatoare.

Diferenta dintre bilant si contul de rezultat patrimonial in suma de 6.110 lei reprezinta contul 121 sold debitor la bugetul de stat la invatamant – amortizarea mijloacelor fixe.


Precizam ca ordonatorul tertiar Scoala Gimnaziala nr. 1 Slobozia Conachi a depus odata cu situatiile financiare si declaratia pe propria raspundere conform art. 30 din Legea contabilitatii nr. 82/1991.

Primar,

Neculau Ion

Conducatorul compartimentului
financiar – contabil,

Nestian Adia Angela



ROMANIA
JUDETUL GALATI
COMUNA SLOBOZIA CONACHI
COD FISCAL : 3127026


NOTA EXPLICATIVA

Privind cresterile sau reducerile semnificative ale sumelor raportate in bilant la 30 SEPTEMBRIE 2015 fata de soldul initial la indicatori

Prin prezenta va facem cunoscut ca la data de 30 SEPTEMBRIE 2015 exista diferente in plus sau in minus fata de soldul de la inceputul perioadei, astfel:

- La randul 61 „datorii comerciale si avansuri” fata de soldul de la inceputul perioadei, s-a inregistrat o crestere a sumei cu valoarea de 965 lei, reprezentand datorii catre furnizori
- La randul 63.1 „contributii sociale” , s-a inregistrat cresteri in suma de 18.064 lei, se datoreaza cresterii salariului minim pe economie incepand cu 1 ianuarie 2015 si aplicarii OUG 83/2014 -Modificarea și completarea art. 13 din OUG 103/2013 privind salarizarea personalului plătit din fonduri publice în anul 2015, precum și alte măsuri în domeniul cheltuielilor publice;
- La randul 72 „salariile angajatilor” s-a inregistrat cresteri in suma de 47.073 lei, se datoreaza cresterii salariului minim pe economie incepand cu 1 ianuarie 2015 si aplicarii OUG 83/2014 -Modificarea și completarea art. 13 din OUG 103/2013 privind salarizarea personalului plătit din fonduri publice în anul 2015, precum și alte măsuri în domeniul cheltuielilor publice.

Primar,
Neculau Ion



Conducatorul compartimentului
financiar – contabil,

Nestian Adia Angela

POLITICI CONTABILE

1. PROCEDURI CONTABILE PENTRU OPERATIUNILE DERULATE LA CONSILIUL LOCAL SLOBOZIA CONACHI 30 SEPTEMBRIE 2015

1.1. Organizarea si conducerea contabilitatii institutiei

Consiliul local Slobozia Conachi, Judetul Galati ca si institutie publica isi organizeaza si conduce contabilitatea proprie cu respectarea Legii contabilitatii nr.82/1991, republicata, cu modificările și completările ulterioare, in conformitate cu principiile contabile generale si ale contabilitatii de angajamente.

Raspunderea pentru organizarea si conducerea contabilitatii revine ordonatorului de credite, presedintele Consiliului Judetean care trebuie sa asigure, potrivit legii, conditiile necesare pentru:

- conducerea corecta si la zi a contabilitatii;
- organizarea si efectuarea inventarierii elementelor de activ si de pasiv, precum si valorificarea rezultatelor acesteia;
- respectarea regulilor de intocmire a situatiilor financiare si depunerea la termen a acestora ta organele in drept;
- pastrarea documentelor justificative, a registrelor si situatiilor financiare.

Conform organigramei si statului de functii aprobate, la nivelul institutiei functioneaza compartimente financiar-contabile distincte, conduse de directorul economic si un sef de serviciu care raspund de activitatea de incasare a veniturilor si de plata a cheltuielilor, dupa cum urmeaza:

- compartimentul buget contabilitate cu 2 angajati (si 2 posturi vacante);
- compartimentul Programare si urmarire venituri cu 2 angajati (1 post vacant)

Sarcinile compartimentului financiar-contabil al unei institutii publice sunt:

- organizarea si exercitarea controlului financiar preventiv propriu;
- elaborarea si urmarirea executiei bugetului de venituri si cheltuieli;
- organizarea si conducerea evidentei propriu-zise;
- organizarea controlului operativ curent si a celui ulterior.

Conform Regulamentului privind aplicarea legii contabilitatii, Consiliul local Slobozia Conachi ca unitate patrimoniala are obligatia sa asigure:

- intocmirea documentelor justificative pentru orice operatie care afecteaza patrimoniul unitatii;
- inregistrarea in contabilitate a operatiunilor patrimoniale;
- inventarierea patrimoniului;
- intocmirea situatiilor financiare anuale si trimestriale (inclusiv anexele);
- controlul asupra operatiunilor patrimoniale efectuate;
- furnizarea, publicarea si pastrarea informatiilor cu privire la situatia patrimoniului si rezultatele obtinute.

Contabilitatea in cadrul Consiliul local Slobozia Conachi se conduce conform Ordinului ministrului finantelor publice nr. 1917/2005 pentru aprobarea Normelor metodologice privind organizarea si conducerea contabilitatii institutiilor publice, Planul de conturi pentru institutiile publice si instructiunile de aplicare a acestuia, asigurand:

- inregistrarile contabile dupa elementele justificative legale intocmite, in mod cronologic si sistematic;
- prelucrarea, publicarea si pastrarea informatiilor cu privire la pozitia financiara, performanta financiara si fluxurile de trezorerie ale institutiei;
- informatii ordonatorului principal de credite cu privire la executia bugetului de venituri si cheltuieli, rezultatul executiei bugetare, patrimoniul aflat in administrare, rezultatul patrimonial (economic), costul programelor aprobate in buget etc.

Deținerea, cu orice titlu, de bunuri materiale, titluri de valoare, numerar și alte drepturi și obligații, precum și efectuarea de operațiuni economice, fără sa fie înregistrate în contabilitate, sunt interzise.

Contabilitatea imobilizarilor se tine pe categorii și pe fiecare obiect de evidenta.

Contabilitatea stocurilor se tine cantitativ și valoric, în condițiile stabilite de reglementările legale.

Înregistrarea în contabilitate a elementelor de activ se face la costul de achiziție sau la valoarea justa pentru alte intrari decât cele prin achiziție, după caz.

Creanțele și datoriile se înregistrează în contabilitate la valoarea nominală. Valoarea acțiunilor emise sau a altor titluri, precum și vărsămintele efectuate în contul capitalului subscris se reflecta distinct în contabilitate.

Contabilitatea clienților și furnizorilor, a celorlalte creanțe și obligații se tine pe categorii, precum și pe fiecare persoana fizica sau juridică.

Contabilitatea cheltuielilor se tine pe feluri de cheltuieli, după natura sau destinația lor, după caz.

Contabilitatea veniturilor se tine pe feluri de venituri, după natura sau sursa lor, după caz.

Contabilitatea veniturilor și cheltuielilor bugetului se tine pe subdiviziunile clasificatiei bugetare aprobate prin Ordinul ministrului finantelor publice nr. 1954/2005 pentru aprobarea Clasificatiei indicatorilor privind finantele publice.

Consiliul local Slobozia Conachi si institutiile publice de subordonare locală, care au personalitate juridică și ai căror conducatori au calitatea de ordonatori de credite, organizează și conduc contabilitatea drepturilor constatate și a veniturilor încasate, precum și a angajamentelor și a plăților efectuate, potrivit bugetului aprobat.

Contabilitatea execuției bugetului propriu al județului asigura înregistrarea operațiunilor privind: drepturile constatate, veniturile încasate, cheltuielile efectuate în executarea bugetului, precum și obligațiile cu termene legale de plata pana la data de 31 decembrie; evidenta subvențiilor primite de la bugetul de stat și de la celelalte bugete, precum și a sumelor defalcate din bugetul de stat, potrivit legii; gestiunea datoriei publice locale interne; stabilirea rezultatului execuției bugetului propriu al județului prin închiderea conturilor de venituri și cheltuieli.

1.2. Documentele justificative. Continut, clasificare, mod de completare, corectare, reconstituirea, circuitul si rolul acestora in contabilitatea institutiei

Elementele prevazute in structura formularelor aprobate:

- denumirea documentului;
- denumirea si sediul unitatii patrimoniale care intocmeste documentul;
- numarul documentului si data intocmirii;
- mentionarea partii implicate;
- continutul operatiei economice si financiare;
- datele cantitative si valorice aferente operatiei economice si financiare efectuate;
- numele si prenumele, precum si semnaturile persoanelor care raspund de efectuarea operatiei economice;
- alte elemente.

Pentru asigurarea circulatiei rationale si unitare a documentelor conducatorul compartimentului financiar-contabil a intocmit **graficul de circulatie a documentelor iustificative.**

Inregistrările in contabilitate se fac cronologic, prin respectarea succesiunii documentelor, in conturi sintetice si analitice , in conformitate cu regulile stabilite pentru fiecare forma de inregistrare.

Clasificarea documentelor

Periodic, Ministerul Finantelor Publice aproba Nomenclatorul, modelele normele metodologice de intocmire si utilizare a registrelor si formularelor financiar-contabile, comune pe economie, care nu au regim special de inscriere si numerotare. (Ordinul ministrului finantelor publice nr.1850/2004 privind registrele si formularele financiar-contabile -M.O. nr.23 bis/07.01.2005)

Consiliul Judetean Galati ca orice unitate patrimoniala utilizeaza documente numeroase și variate în raport cu operațiunile economice pe care le consemnează.

În funcție de trăsăturile caracteristice documentele de evidență folosite se clasifică după mai multe criterii. astfel:

a.În funcție de natura operatiunilor pe care le reflectă documentele:

- documente privind imobilizarea (ex. bon de mișcare a mijloacelor fixe);

9. Ajustari pentru depreciere

Consiliul local Slobozia Conachi poate inregistra ajustari pentru deprecierea activelor fixe corporale la sfârșitul exercițiului financiar, pe seama cheltuielilor (contul 291).

În situația în care ajustarea devine total sau parțial fără obiect, întrucât motivele care au dus la reflectarea acesteia au încetat să mai existe într-o anumită măsură, atunci acea ajustare trebuie diminuată sau anulată printr-o reluare corespunzătoare la venituri.

În situația în care se constată o depreciere suplimentară față de cea care a fost reflectată, ajustarea trebuie majorată.

Deprecierea unui activ fix corporal poate apărea în situațiile:

- deteriorării fizice a activului;
- încetării sau apropierea încetării cererii sau nevoii de servicii furnizate de activ;
- bunul va fi inutilizabil sau trebuie cedat;
- există o decizie de oprire a construcției unui activ înainte de terminare sau punere în funcțiune;
- performanța sa în furnizarea serviciilor este inferioară celei preconizate;
- modificări de tehnologie sau legislație în domeniu.

10. Arhivarea și pastrarea documentelor justificative și contabile.

Consiliul local Slobozia Conachi ca și unitate patrimonială are obligația păstrării în arhiva lor a registrelor de contabilitate, documentelor justificative, care stau la baza înregistrării în contabilitate. Termenul de păstrare a documentelor justificative și contabile este conform legii contabilității, respectiv de 10 ani cu începere de la data încheierii exercițiului în cursul căruia au fost întocmite, cu excepția statelor de salarii și a situațiilor financiare care se păstrează timp de 50 de ani. Arhivarea documentelor justificative și contabile se face în conformitate cu prevederile legale în vigoare.

Primar,
NECULAU ION

