


UNITATEA SLOBOZIA CONACHI
Județ Galați Localitatea Slobozia- Conachi
Cod poștal: 807270
Telefon: 0236-824700
Cod de înregistrare fiscal: 3127026
Cod de activitate CAEN: 8411

Unități administrative – teritoriale

(COMUNĂ)



SITUAȚII FINANCIARE

La data de 31 DECEMBRIE 2015

U.A.T COM. SLOBOZIA CONACHI

Judetul: GALATI

Localitatea SLOBOZIA CONACHI

cod de activitatea CAEN: 8411 - Servicii de administratie publica generala

Cod de identificare fiscala: 3127026

DECLARATIE

in conformitate cu prevederile art. 30 din Legea contabilitatii nr. 82/1991


Conducatorul institutiei si conducatorul compartimentului financiar-contabil, isi asuma raspunderea pentru intocmirea situatiilor financiare anuale la 31.12.2015 si confirma ca:

- Politicile contabile utilizate la intocmirea situatiilor financiare anuale sunt in conformitate cu reglementarile contabile aplicabile;
- Situatiile financiare anuale ofera o imagine fidela a pozitiei financiare, a performantei financiare si a celorlalte informatii referitoare la activitate desfasurata;
- Institutia isi desfasoara activitatea in conditii de continuitate;

Conducatorul
Institutiei,
Neculau Ion



Conducatorul
compartimentului financiar-contabil,
Nestian Adia Angela



BILANT
31.12.2015

pag.: 1 - lei -

COD	DENUMIRE INDICATORI	SOLD LA INCEPUTUL PERIOADEI	SOLD LA SFARSITUL PERIOADEI
0	TOTAL JUDET GALATI		
01003	1.Active fixe necorporale (ct.2030000+2050000+2060000+2080100+2080200+2330000-2800300-2800500-2800800-2900400-2900500-2900800-2930100*)	15.540	115.080
01004	2.Instalatii tehnice, mijloace de transport, animale, plantatii, mobilier, aparatura birotica si alte active corporale (ct.2130100+2130200+2130300+2130400+2140000+2310000-2810300-2810400-2910300-2910400-2930200*)	292.374	593.635
01005	3.Terenuri si cladiri (ct.2110100+2110200+2120000+2310000-2810100-2810200-2910100-2910200-2930200)	27.962.601	35.858.152
01007	5.Active financiare necurente (investitii pe termen lung) peste un an (ct.2600100+2600200+2600300+2650000+2670201+2670202+2670203+2670204+2670205+2670208-2960101-2960102-2960103-2960200), din care:	3.500	3.500
01008	Titluri de participare (ct.2600100+2600200+2600300-2960101-2960102-2960103)	3.500	3.500
01009	6.Creante necurente - sume ce urmeaza a fi incasate dupa o perioada mai mare de un an (ct.4110201+4110208+4130200+4280202+4610201+4610209-4910200-4960200) din care:		65.647
01010	Creante comerciale necurente - sume ce urmeaza a fi incasate dupa o perioada mai mare de un an (ct.4110201+4110208+4130200+4610201-4910200-4960200)		45.139
01015	7.TOTAL ACTIVE NECURENTE (rd.03+04+05+06+07+09)	28.274.015	36.636.014
01019	1.Stocuri (ct.3010000+3020100+3020200+3020300+3020400+3020500+3020600+3020700+3020800+3020900+3030100+3030200+3040100+3040200+3050100+3050200+3070000+3090000+3310000+3320000+3410000+3450000+3460000+3470000+3490000+3510100+3510200+3540100+3540500+3540600+3560000+3570000+3580000+3590000+3610000+3710000+3810000+/-3480000+/-3780000-3910000-3920100+3920200-3930000-3940100-3940500-3940600-3950100-3950200-3950300-3950400-3950600-3950700-3950800-3960000-3970000-3980000)	769.806	788.654
01021	Creante din operatiuni comerciale, avansuri si alte decontari (ct.2320000+2340000+4090101+4090102+4110101+4110108+4130100+4180000+4250000+4280102+4610101+4610109+4730109**+4810101+4810102+4810103+4810200+4810300+4810900+4820000+4830000+4890000-4910100-4960100+5120800) din care:	2.790	
01023	Creante bugetare (ct.4310100**+4310200**+4310300**+4310400**+4310500**+4310700**+4370100**+4370200**+4370300**+4420400+4420800**+4440000**+4460000**+4480200+4610102+4630000+4640000+4650100+4650200+4660401+4660402+4660500+4660900+4810101**+4810102**+4810103**+4810900**+4820000** -4970000), din care:	457.202	490.443
01024	Creantele bugetului general consolidat (ct.4630000+4640000+4650100+4650200+4660401+4660402+4660500+4660900-4970000)	457.202	490.443
01025	Creante din operatiuni cu fonduri externe nerambursabile si fonduri de la buget (ct.4500100+4500300+4500501+4500502+4500503+4500504+4500505+4500700+4510100+4510300+4510500+4530100+4540100+4540301+4540302+4540501+4540502+4540503+4540504+4550100+		

COD	DENUMIRE INDICATORI	SOLD LA INCEPUTUL PERIOADEI	SOLD LA SFARSITUL PERIOADEI
01026	4550301+4550302+4550303+4560100+4560303+4560309+4570100+ 4570201+4570202+4570203+4570205+4570206+4570209+4570301+ 4570302+4570309+4580100+4580301+4580302+4610103+4730103**+ 4740000+4760000), din care:	251.000	
01030	Sume de primit de la Comisia Europeana (ct.4500100+4500300+ 4500501+4500502+4500503+4500504+4500505+4500700)	251.000	
01033	Total creante curente (rd.21+23+25+27)	710.992	490.443
01033	Conturi la trezorerie, casa in lei. (ct.5100000+5120101+5120501+5130101+ 5130301+5130302+5140101+5140301+5140302+5150101+5150103+5150 301 +5150500+5150600+5160101+5160301+5160302+5170101+5170301+51 70302 +5200100+5210100+5210300+5230000+5250101+5250102+5250301+52 50302 +5250400+5260000+5270000+5280000+5290101+5290201+5290301+52 90400 +5290901+5310101+5500101+5520000+5550101+5550400+5570101+55 80101 +5580201+5590101+5600101+5600300+5600401+5610100+5610300+56 20101 +5620300+5620401+5710100+5710300+5710400+5740101+5740102+57 40301 +5740302+5740400+5750100+5750300+5750400-7700000)	1.906.083	1.218.463
01035	Conturi la institutii de credit, BNR, casa in valuta (ct.5110101+5110102+ 5120102+5120402+5120502+5130102+5130202+5140102+5140202+ 5150102+5150202+5150302+5160102+5160202+5170102+5170202+ 5290102+5290202+5290302+5290902+5310402+5410102+5410202+ 5500102+5550102+5550202+5570202+5580102+5580202+5580302+ 5580303+5590102+5590202+5600102+5600103+5600402+5620102+ 5620103+5620402)	3.533	3.573
01040	Total disponibilitati si alte valori (rd.33+33.1+35+35.1)	1.909.616	1.222.036
01045	7.TOTAL ACTIVE CURENTE (rd.19+30+31+40+41+41.1+42)	3.390.414	2.501.133
01046	8.TOTAL ACTIVE (rd.15+45)	31.664.429	39.137.147
01055	3.Provizioane (ct.1510201+1510202+1510203+1510204+1510208)	574.258	241.129
01058	TOTAL DATORII NECURENTE (rd.52+54+55)	574.258	241.129
01060	1.Datorii comerciale, avansuri si alte decontari (ct.2690100+4010100+ 4030100+4040100+4050100+4080000+4190000+4620101+4620109+ 4730109+4810101+4810102+4810103+4810200+4810300+4810900+ 4820000+4830000+4890000+5090000+5120800), din care:	73.108	5.603
010601	Decontari privind incheiere executiei bugetului de stat din anul curent (ct.4890000)		5.003
01061	Datorii comerciale si avansuri (ct.4010100+4030100+4040100+ 4050100+4080000+4190000+4620101), din care:	54.608	600
01062	2.Datorii catre bugete (ct.4310100+4310200+4310300+4310400+4310500+ 4310700+4370100+4370200+4370300+4400000+4410000+4420300+ 4420800+4440000+4460000+4480100+4550501+4550502+4550503+ 4620109+4670100+4670200+4670300+4670400+4670500+4670900+ 4730109+4810900+4820000),din care:	49.434	91.272
010631	Contributii sociale (ct.4310100+4310200+4310300+4310400+4310500+ 4310700+4370100+4370200+4370300)	37.857	69.166

COD	DENUMIRE INDICATORI	SOLD LA INCEPUTUL PERIOADEI	SOLD LA SFARSITUL PERIOADEI
01065	3.Datorii din operatiuni cu Fonduri externe nerambursabile si fonduri de la buget,alte datorii catre alte organisme internationale (ct.4500200+4500400+4500600+4510200+4510401+4540402+4540409+4510601+4510602+4510603+4510605+4510606+4510609+4520100+4520200+4530200+4540200+4540401+4540402+4540601+4540602+4540603+4550200+4550401+4550402+4550403+4550404+4560400+4580401+4580402+4580501+4580502+4590000+4620103+4730103+4760000)	251.000	
01072	6.Salariile angajatilor (ct.4210000+4230000+4260000+4270100+4270300+4280101)	73.142	132.752
01078	10.TOTAL DATORII CURENTE (rd.60+62+65+70+71+72+73+74+75)	446.684	229.627
01079	11.TOTAL DATORII (rd.58+78)	1.020.942	470.756
01080	12.ACTIVE NETE = TOTAL ACTIVE - TOTAL DATORII = CAPITALURI PROPRII (rd.80=rd.46-79=rd.90)	30.643.487	38.666.391
01084	1.Rezerve, fonduri (ct.1000000+1010000+1020101+1020102+1030000+1040101+1040102+1050100+1050200+1050300+1050400+1050500+1060000+1320000+1330000+1390100)	20.024.614	29.397.612
01085	2.Rezultatul reportat (ct.1170000-sold creditor)	10.418.320	10.641.737
01087	4.Rezultatul patrimonial al exercitiului (ct.1210000-sold creditor)	200.553	
01088	5.Rezultatul patrimonial al exercitiului (ct1210000- sold debitor)		1.372.958
01090	6.TOTAL CAPITALURI PROPRII (rd.84+85-86+87-88)	30.643.487	38.666.391

Conducatorul institutiei

Conducatorul compartimentului
financiar- contabil

CONTUL DE REZULTAT PATRIMONIAL

31.12.2015

pag.: 1 - lei -

COD	DENUMIRE INDICATORI	An precedent	An curent
0	TOTAL JUDET GALATI		
02002	1.Venituri din impozite, taxe, contributi de asigurari si alte venituri ale bugetelor (ct.7300100+7300200+7310100+7310200+7320100+7330000+7340000+7350100+ + 7350200+7350300+7350400+7350500+7350600+7360100+7390000+7450100+ 7450200+7450300+7450400+7450500+7450900+7460100+7460200+7460300+ 7460900)	4.297.377	4.813.987
02003	2.Venituri din activitati economice (ct.7210000+7220000+7510100+7510200+/-7090000)	35.845	35.515
02004	3.Finantari, subventii, transferuri, alocatii bugetare cu destinatie speciala (ct.7510500+7710000+7720100+7720200+7740100+7740200+7750000+ 7760000+7780000+7790101+7790109)	1.779.207	5.341.203
02005	4.Alte venituri operationale (ct.7140000+7180000+7500000++7510300+7510400+ 7810200+7810300+7810401+7810402+7770000)	525.886	707.129
02006	TOTAL VENITURI OPERATIONALE (rd.02+03+04+05)	6.638.315	10.897.834
02008	1.Salarii si contributiile sociale aferente angajatilor (ct.6410000+6420000+6450100+ 6450200+6450300+6450400+6450500+6450600+6450800+6460000+6470000)	2.381.045	2.752.978
02009	2.Subventii si transferuri (ct.6700000+6710000+6720000+6730000+6740000+ 6750000+6760000+6770000+6780000+6790000)	186.210	195.448
02010	3.Stocuri, consumabile, lucrari si servicii executate de terti (ct.6010000+6020100+ 6020200+6020300+6020400+6020500+6020600+6020700+6020800+6020900+ 6030000+6060000+6070000+6080000+6090000+6100000+6110000+6120000+ 6130000+6140000+6220000+6230000+6240100+6240200+6260000+6270000+ 6280000+6290100)	1.231.976	1.009.073
02011	4.Cheltuieli de capital, amortizari si provizioane (ct.6290200+6810100+ 6810200+6810300+6810401+6810402+6820101+6820109+ 6820200+6890100+6890200)	2.435.820	8.421.119
02013	TOTAL CHELTUIELI OPERATIONALE (rd.08+09+10+11+12)	6.235.051	12.378.618
02015	- EXCEDENT (rd.06-rd.13)	403.264	
02016	- DEFICIT (rd.13-rd.06)		1.480.784
02023	- EXCEDENT (rd.15+20-16-21)	403.264	
02024	- DEFICIT (rd.16+21-15-20)		1.480.784
02025	VIII. VENITURI EXTRAORDINARE (ct.7910000)	17.900	114.209
02028	- EXCEDENT (rd.25-rd.26)	17.900	114.209
02031	- EXCEDENT (rd.23+28-24-29)	421.164	
02032	- DEFICIT (rd.24+29-23-28)		1.366.575

Conducatorul institutiei



Conducatorul compartimentului
financiar- contabil

SITUATIA FLUXURILOR DE TREZORERIE

31.12.2015

pag.: 1 - lei -

COD	DENUMIRE INDICATORI	Total	Casa in valuta	Alte disponibilitati
0	TOTAL JUDET GALATI			
04002	1. Incasari	40		40
04004	3. Numerar net din activitatea operationala (rd.02-rd.03)	40		40
04013	IV CRESTEREA (DESCRESTEREA) NETA DE NUMERAR SI ECHIVALENT DE NUMERAR (rd.04+rd.08+rd.12)	40		40
04014	V NUMERAR SI ECHIVALENT DE NUMERAR LA INCEPUTUL PERIOADEI	3.533		3.533
04017	VI NUMERAR SI ECHIVALENT DE NUMERAR LA FINELE PERIOADEI(rd.13+14+15-16)	3.573		3.573

Conducatorul institutiei



Conducatorul compartimentului financiar-contabil

SITUATIA FINANTELOR DE TREZORERIE

31.12.2015

pag.: 1

COD	DENUMIRE INDICATORI	Total	Casa	Buget de stat ct. 6200100/7700000	Buget local ct. 6210100/7700000	Buget asigurari sociale de stat ct. 6250101+/6250102/7700000	Buget asigurari pentru somaj ct. 6740101+/6740102/7700000	Buget Fond national unic de asigurari sociale de sanatate ct. 6710100/7700000	Buget Fond pentru mediu ct. 6760100/7700000	Buget trezoreria statului ct. 6240100/7700000	Buget instituti publice finanțate integral din venituri proprii ct. 6600101/7700000	Buget instituti publice finanțate din venituri proprii si subvenții ct. 6610100/7700000	Buget activitati finanțate din venituri proprii si activitati de privatizare ct. 6620101/7700000	Buget imprumuturi interne si externe ct. 6130101+/6140101+/6160101+/6170101+/6130301+/6130302+/6140301+/6140302+/6160301+/6160302+/6170301+/6170302/7700000	Buget fonduri externe neramburabile (sursa D) ct. 6160103+/6150600/7700000	Alte disponibile (cl. 6XX)
0	TOTAL JUDEȚ GALATI	12.321.093	2.076.547	5.003	10.227.181											10.209
03002	1. Incasari	5.982.802	2.078.031	5.003	3.877.614											64.217
03003	2. Plati															
03004	3. Numerar net din activitatea operationala (rd.02-rd.03)	6.338.291	-1.484	-5.003	6.389.567											-54.008
03006	1. Incasari	229.902	115.693		114.209											
03007	2. Plati	7.255.813	114.209		7.141.604											
03008	3. Numerar net din activitatea de investitii (rd.06-07)	-7.025.911	1.484		-7.027.395											
03013	IV.CREȘTEREA (DESCREȘTEREA) NETA DE NUMERAR SI ECHIVALENT DE NUMERAR (rd.04+rd.08+rd.12)	-687.620		-5.003	-677.828											-54.008
03014	V. NUMERAR SI ECHIVALENT DE NUMERAR (rd.04+rd.08+rd.12)	1.906.083			1.851.475											54.608
030141	-sume recuperate din excedentul anului precedent/sume virate din fondul spitalului in excedent**	1.851.475			1.851.475											
030142	-sume utilizate din excedentul anului precedent/sume transferate din excedent la bugetul local/sume transferate din excedent pentru constituirea de depozite in trezorerie***	1.851.475			1.851.475											
03015	VI.NUMERAR SI ECHIVALENT DE NUMERAR LA SFARȘITUL PERIOADEI (rd.13+rd.14+rd.14.1-rd.14.2-rd.14.3)	1.218.463		-5.003	1.213.647											600

Conducatorul institutiei

Conducatorul compartimentului financiar-contabil


Viza trezoreriei

[Signature]

[Signature]

[Signature]

[Signature]




09 FEB 2016

SITUATIA FLUXURILOR DE TREZORERIE

- lei-

DENUMIREA INDICATORULUI	Cod rand	1	2	3	4	10	11	12	13	14	15	16	17	18
A														
I. NUMERAR DIN ACTIVITATEA OPERATIONALA	B													
1. Incasari	01	12.321.093	2.076.547		10.227.181			7.156			10.209			10.209
2. Plati	02	3.982.802	2.078.031	5.003	3.637.614			2.940			64.217			64.217
3. Numerar net din activitatea operationala (rd. 02-rd.03)	03													
4. Numerar net din activitatea operationala (rd. 02-rd.03)	04													
5. Numerar net din activitatea operationala (rd. 02-rd.03)	05													
6. Numerar net din activitatea de investitii (rd. 06-rd.07)	06	229.902	115.693		114.209									
7. Plati	07	7.255.813	114.209		7.141.604									
8. Numerar net din activitatea de investitii (rd. 06-rd.07)	08													
9. Numerar net din activitatea de investitii (rd. 06-rd.07)	09													
10. Numerar net din activitatea de investitii (rd. 06-rd.07)	10													
11. Plati	11													
12. Numerar net din activitatea de finantare (rd. 10-rd. 11)	12													
13. CRESTEREA (DESCRSTEREA) NETA DE NUMERAR SI ECHIVALENT DE NUMERAR RD.04+RD.08+RD.12	13	(687.620)	0	(5.003)	(637.828)	0	0	4.216	0	0	(54.008)	0	0	(54.008)
14. NUMERAR SI ECHIVALENT DE NUMERAR LA INCEPUTUL PERIOADEI	14	1.906.083	0	0	1.851.475	0	0	0	0	0	54.608	0	0	54.608
14.1. sume recuperate din excedentul anului precedent	14.1	1.851.475	0	0	1.851.475	0	0	0	0	0	0	0	0	0
14.2. sume utilizate din excedentul anului precedent	14.2	1.851.475	0	0	1.851.475	0	0	0	0	0	0	0	0	0
14.3. sume transferate din disponibilul precedent la finele anului precedent	14.3	0	0	0	0	0	0	0	0	0	0	0	0	0
15. NUMERAR SI ECHIVALENT DE NUMERAR LA SFARSITUL PERIOADEI (rd.13+rd.14+rd.14.1-14.2-14.3)	15	1.218.463	0	(5.003)	1.213.647	0	0	4.216	0	0	600	0	0	600



CONDUCATORUL COMPARTIMENTULUI FINANCIAR-CONTA

50!p
50!p
CEC Bank SA
SUCURSALA Galati

Data:08-01-2016 15:05:45
Pag: 1

SITUATIA GESTIONARILOR - PERSOANE FIZICE
Data contabila: 31-12-2015

CONT 25335.01.171.49265.133671.ROX [205.672.0] Titular COMUNA SLOBOZIA CONACHI CF 3127026
Adresa: GALATI, SAT SLOBOZIA CONACHI (COMUNA SLOBOZIA CONACHI), -, RO
SOLD DISPONIBIL LA 31-12-2015

Nr	Cont gestionar PF	Gestionar PF	CNP	Sold la 31-12-2015
1	25335.02.205.672.3	MARGARIT ALEXANDRU	1500528170326	2.808,21
2	25335.02.205.672.4	BOGHEAN IOANA	2570613170311	705,50
SOLD TOTAL CONTURI GESTIONARI PF				3.513,71

INTOCMIT
DINU GIORGETA

VERIFICAT,



Situatia unor indicatori referitori la protectia copilului
si a persoanelor cu handicap
31.12.2015

pag.: 1

COD	DENUMIRE	NUMAR
0	TOTAL JUDET GALATI	
08007	Asistenti personali pentru persoanele cu handicap	19
08008	Indemnizatii lunare alocate persoanelor cu handicap grav	12

Conducatorul institutiei



Conducatorul compartimentului
financiar- contabil


Situatia activelor si datoriilor institutiilor publice
din administratia locala
31.12.2015

pag.: 1 - lei -

COD	DENUMIRE INDICATORI	Sold la inceputul anului	Sold la sfarsitul perioadei
0	TOTAL JUDET GALATI		
18005	Disponibilitati in lei ale institutiilor publice locale si ale institutiilor publice de subordonare locala, la trezorerii (ct.5100000+5120101+5120501+5150101+5150103+5150500+5150600+5160101+5160301+5160302+5170101+5170301+5170302+5210100+5210300+5280000+5290201+5290301+5290400+5290901+5500101+ 5520000+5550101+5570101+5580101+5580201+5600101+5600300+5610100+5610300+5620101+5620300-7700000), din care:	1.906.083	1.218.463
18008	Total (in baze cash) (rd.04+05)	1.906.083	1.218.463
18010	Total (in baze accrual)(rd.08+09)	1.906.083	1.218.463
18032	Disponibilitati ale institutiilor publice locale si ale institutiilor de subordonare locala la institutiile de credit rezidente (ct.5110101+5110102+5120102+5120402+5120502+5150102+ 5150202+5160102+5160202+5170102+5170202+5290202+5290302+5290902+5500102+5550102+5550202+5570202+5580102+5580302+5600102 +5600103+5620102+5620103), din care:	3.533	3.573
18036	Total (in baze cash) (rd.32+35)	3.533	3.573
18038	Total (in baze accrual) (rd.36+37)	3.533	3.573
18131	Actiuni necotate detinute de autoritatile locale la societati nefinanciare (ct.2600200-2960102)(S11)	3.500	3.500
18134	Total (la valoarea contabila neta (la valoarea de intrare mai putin ajustarile cumulate pentru pierderea de valoare) (rd.131+132+133)	3.500	3.500
18157	Creante comerciale necurente legale de livrari de bunuri si servicii de catre autoritatile locale sau de institutii subordonate acestora (ct.4110201+4110208+4130200+4610201-4910200-4960200) Total (rd.158+159+160+164) din care:		45.139
18159	- de la societati nefinanciare (S11),		45.139
18176	1.Creante ale bugetului local (ct.4640000-4970000). Total (rd.177+178+179+183), din care:	457.202	490.443
18177	- de la gospodariile populatiei (S14)	448.933	477.042
18178	- de la societati nefinanciare (S11)	8.269	13.401
18185	Total creante (rd.176+184)	457.202	490.443
18194	Sume de primit de la Comisia Europeana/alti donatori reprezentand venituri ale bugetului general consolidat-FONDURI EXTERNE NERAMBURSABILE POSTADERARE(ct.4500504+4500505). Total, din care:(rd.195+196)	251.000	
18195	Sume de primit de la Comisia Europeana/alti donatori-reprezentand venituri ale bugetului consolidat- buget local - FONDURI EXTERNE NERAMBURSABILE POSTADERARE (ct.4500504)	251.000	
18203	1.Sume datorate tertilor reprezentand garantii si cautiuni aflate in conturile institutiilor publice (ct.4280101+4280201+4620101+4620109).Total (rd.204+205+206), din care:	58.141	4.173
18204	- salariatilor (gospodariile populatiei)(S143)	3.533	3.573
18205	- societati nefinanciare (S11)	54.608	600
18320	Datorii comerciale curente legate de livrari de bunuri si servicii (ct.4010100+4030100+ 4040100+4050100+4080000+4190000+4620101). Total (rd.321+322+326+327) din care catre:	54.608	600
18321	-Societati nefinanciare (S11)	54.608	600
18331	Datoriile institutiilor publice din administratia locala catre bugete (ct.4420300+4310100+4310200+4310300+4310400+4310500+4310700+4370100+4370200+4370300+4420800+4440000+4460000+4480100)	49.434	91.272
18332	Salariile angajatilor (ct.4210000+4230000+4260000+4270100+4270300+4280101)	73.142	132.752

COD	DENUMIRE INDICATORI	Sold la inceputul anului	Sold la sfarsitul perioadei
18335	Total (rd.331+332+333+334)	122.576	224.024
183421	Provizioane necurente (ct.1510201+1510202+1510203+1510204+1510208), din care:	574.258	241.129
183423	Provizioane necurente, constituite conform OUG71/2009 si OG17/2012 reprezentand drepturi salariale castigate in instanta (ct.1510203)	574.258	241.129

Conducatorul institutiei

Conducatorul compartimentului
financiar- contabil

SITUATIA STOCURILOR
31.12.2015

Nr. crt.	Denumirea stocurilor	Sold la inceputul anului	Soldul la sfarsitul perioadei
1	Materii prime (ct.301)		
2	Materiale auxiliare (ct.3021)		
3	Combustibili (ct.3022)	23.557	51.697
4	Materiale pentru ambalat (ct.3023)		
5	Piese de schimb (ct.3024)		
6	Seminte si materiale de plantat (ct. 3025)		
7	Furaje (ct.3026)		
8	Hrana (ct.3027)		
9	Alte materiale consumabile (ct.3028)	11.067	651
10	Medicamente si materiale sanitare (ct.3029)		
11	Materiale de natura obiectelor de inventar în magazie (ct. 3031)		
12	Materiale de natura obiectelor de inventar în folosinta (ct. 3032)	735.182	736.306
13	Materiale date în prelucrare în institutie (ct.307)		
14	Alte stocuri (ct.309)		
15	Produse în curs de executie (ct.331)		
16	Lucrari si servicii în curs de executie (ct.332)		
17	Semifabricate (ct.341)		
18	Produse finite (ct.345)		
19	Produse reziduale (ct.346)		
20	Diferente de pret la produse (ct. 348)		
21	Bunuri confiscate sau intrate potrivit legii, în proprietatea privata a unitatilor adm-teritoriale (ct.349)		
22	Materii si materiale la terti (ct. 3511)		
23	Materiale de natura obiectelor de inventar aflate la terti (ct.3512)		
24	Semifabricate aflate la terti (ct.3541)		
25	Produse finite aflate la terti (ct.3545)		
26	Produse reziduale aflate la terti (ct.3546)		
27	Animale aflate la terti (ct.356)		
28	Marfuri aflate la terti (ct.357)		
29	Ambalaje aflate la terti (ct.358)		
30	Bunuri în custodie sau în consignatie la terti (ct.359)		
31	Animale si pasari (ct.361)		
32	Marfuri (ct.371)		
33	Diferente de pret la marfuri (adaos comercial) (ct.378)		
34	Ambalaje (ct.381)		
	TOTAL	769.806	788.654

MENTIONATI:

- * Metodele de evaluare a stocurilor la intrare (cost de achizitie, cost de productie, valoare justa) si la iesire din gestiune (FIFO, CMP, LIFO);
- * Metodele de evidenta a stocurilor (operativ-contabila, cantitativ-valorica, global-valorica);
- * In situatii exceptionale daca se decide sa se schimbe metoda de evaluare si/sau de evidenta pentru un anumit element de stocuri, trebuie sa se evidentieze motivul schimbarii si efectul financiar asupra rezultatului exercitiului.

Conducatorul institutiei

Primar,

Neculau Ion



Conducatorul compartimentului

financiar – contabil

Nestian Adia Angel

Situația plăților efectuate și a sumelor declarate pentru cota-parte aferenta cheltuielilor finanțate din FEN postaderare

31.12.2015

Pag.: 1 - lei -

Cod indicator	Denumirea programului cu finanțare UE	Plăți efectuate de la titlul 56 și 58	din care:		Sume în curs de solicitare la rambursare aferente cheltuielilor efectuate în anul curent	Sume solicitate la rambursare aferente cheltuielilor efectuate în anul curent	Sume rambursate aferente cheltuielilor efectuate în anul curent	Sume neautorizate de autoritatea de management aferente cheltuielilor efectuate în anul curent	Prefinanțare dedusă din sumele solicitate la rambursare aferente cheltuielilor efectuate în anul curent	Sume rezultate din neregali aferente cheltuielilor efectuate în anul curent și an precedenti	din care:	
			Plăți efectuate pentru cota-parte FEN (alineat(2))	02							03	04
0	TOTAL JUDEȚ GALATI	01										
10001	Programa din Fondul European de Dezvoltare Regională (FEDR) (5601)	88.810										
10004	Programa din Fondul European Agricol de Dezvoltare Rurală (FEADR) (5604)	1.083.461	625.422				371.048	4.205	250.169			
10040	Total (cod01 la 39.2)	1.172.271	625.422				371.048	4.205	250.169			

Conducătorul compartimentului financiar-comptabil



VENITURILE SI CHELTUIELILE BUGETELOR
LOCALE PE UNITATI ADMINISTRATIV TERITORIALE

31.12.2015

- lei -

Denumire Indicatori	Cod Indicator	Nr. rand	Prevederi Anuale	Realizat
A	B	C	1	2
TOTAL JUDET GALATI		0		
I. COMUNE	000102	24001		
VENITURI TOTAL			13.068.070	10.341.390
Venituri proprii	4802	24002	1.712.120	2.050.329
1. Venituri curente, din care:	000202	24003	4.948.800	5.167.147
a) Cote si sume defalcate din impozitul pe venit	0402	24004		
-sume defalcate din impozitul pe venit	040201	24005	947.810	1.050.846
-sume alocate din cotele defalcate din impozitul pe venit pentru echilibrarea bugetelor locale	040204	24006	664.000	784.227
b) Sume defalcate din taxa pe valoarea adaugata	1102	24007		
-sume defalcate din taxa pe valoarea adaugata pentru finantarea cheltuielilor descentralizate la nivelul comunelor, oraselor, municipiilor si sectoarelor Municipiului Bucuresti	110202	24009	283.810	266.619
-sume defalcate din taxa pe valoarea adaugata pentru drumuri	110205	24011	3.191.680	3.186.027
-sume defalcate din taxa pe valoarea adaugata pentru echilibrarea bugetelor locale	110206	24012	2.417.000	2.411.347
c) Transferuri voluntare, altele decat subventiile	3702	24014		
-donatii si sponsorizari	370201	24015	45.000	45.000
2. Venituri din capital	390002	24017		114.209
4. Subventii de la alte nivele ale administratiei publice	420002	24022		
-subventii de la bugetul de stat	4202	24023	7.247.180	4.233.270
-subventii de la alte administratii	4302	24024	7.209.640	4.195.728
5. Sume primite de la UE/alti donatori in contul platilor efectuate si prefinantari	4502	240241	37.540	37.542
872.090				826.764
CHELTUIELI TOTAL	5002	24025	14.919.550	10.979.218
Deficit	9902	24027	-1.851.480	-637.828
CORELATII	000102	24112		
VENITURI TOTAL			13.068.070	10.341.390
Venituri proprii	4802	24113	1.712.120	2.050.329
1. Venituri curente, din care:	000202	24114	4.948.800	5.167.147
a) Cote si sume defalcate din impozitul	0402	24115		


LOCALE PE UNITATI ADMINISTRATIV TERITORIALE

31.12.2015

- lei -

Denumire Indicatori	Cod Indicator	Nr. rand	Prevederi Anuale	Realizat
A	B	C	1	2
pe venit			947.810	1.050.846
-cote defalcate din impozitul pe venit	040201	24116	664.000	784.227
-sume alocate din cotele defalcate din impozitul pe venit pentru echilibrarea bugetelor locale	040204	24117		
			283.810	266.619
b) Sume defalcate din taxa pe valoarea adaugata	1102	24118		
			3.191.680	3.186.027
-sume defalcate din taxa pe valoarea adaugata pentru finantarea cheltuielilor descentralizate la nivelul comunelor, oraselor, municipiilor si sectoarelor Municipiului Bucuresti	110202	24120		
			2.417.000	2.411.347
-sume defalcate din taxa pe valoarea adaugata pentru drumuri	110205	24122		
			160.000	160.000
-sume defalcate din taxa pe valoarea adaugata pentru echilibrarea bugetelor locale	110206	24123		
			614.680	614.680
c) Transferuri voluntare, altele decat subventiile	3702	24125	45.000	45.000
-donatii si sponsorizari	370201	24126	45.000	45.000
2. Venituri din capital	390002	24128		114.209
4. Subventii de la alte nivele ale administratiei publice	420002	24133		
			7.247.180	4.233.270
-subventii de la bugetul de stat	4202	24134	7.209.640	4.195.728
-subventii de la alte administratii	4302	24135	37.540	37.542
5. Sume primite de la UE/alti donatori in contul platilor efectuate si prefinantari	4502	241351		
			872.090	826.764
CHELTUIELI TOTAL	5002	24136	14.919.550	10.979.218
Deficit	9902	24138	-1.851.480	-637.828

Conducatorul institutiei

Conducatorul compartimentului
financiar- contabil

ROMANIA
JUDETUL GALATI
COMUNA SLOBOZIA CONACHI
COD FISCAL : 3127026

Anexa 23

CONTUL DE EXECUȚIE
a donațiilor/sponsorizărilor primite și utilizate în anul 2015
de către bugetul local

Nr. crt.	Denumirea indicatorului	Codul indicatorului	Suma - lei -
1.	Veniturile din donații și/sau sponsorizări primite și virate la buget	37.02.01	45.000
2.	Total plăți efectuate în limita donațiilor și/sau sponsorizărilor primite, din care:		45.000
	INVATAMANT	65.02	45.000
	<i>Invatamant secundar</i>	65.02.04	45.000
	<i>Invatamant secundar inferior</i>	65.02.04.01	45.000
	CHELTUIELI DE CAPITAL	65.02.70	45.000
	Titlul XI ACTIVE NEFINANCIARE	71	45.000
	Active fixe	71.01	45.000
	Constructii	71.01.01	45.000
3.	Soldul donațiilor și/sau sponsorizărilor rămase neutilizate la finele anului, din care:	-	-

Conducătorul instituției,



Conducătorul compartimentului
financiar-contabil,

Situatia platilor efectuate
din fonduri externe nerambursabile (FEN) postaderare (titlul 56 si titlul 58) la data de
31.12.2015

Pag: 1 - lei -

Denumirea sursei de finantare	Buget de stat (s 01- stat)	Buget local (s 02- local)	Bugetul asigurarilor sociale de stat (s 03- bass)	Bugetul asigurarilor pentru somaj (s 04- somaj)	Bugetul fondului national unic de asigurari sociale de sanatate (s05- sanatate)	Bugetul institutiilor publice si activitatilor finantate integral sau partial din venituri proprii (s10-local)	Bugetul fondurilor externe nerambursabile (s08-stat+asigurari+local)	Bugetul creditelor externe (s06- stat+ local)	Bugetul creditelor interne (s07- stat+ local)	Bugetul institutiilor publice si activitatilor finantate integral sau partial din venituri proprii (s20- stat+asigurari+ autonome)	Bugetul institutiilor publice si activitatilor finantate integral din venituri proprii (s10- stat+ autonome)
	01	02	03	04	05	06	07	08	09	10	11
TOTAL JUDET GALATI											
Total plati (titlul VIII cod56+ titlul X cod58) (rd.2+rd.11)		1.172.271									
Total plati (titlul VIII cod56)		1.172.271									
Active nefinanciare (titlul XIII)		1.172.271									

Conducatorul compartimentului financiar- contabil

Conducatorul institutiei



[Handwritten signature]

**Situatia modificarilor in structura
activelor nete/capitalurilor
31.12.2015**

Anexa 34

pag.: 1 -lei-

Denumirea elementului de capital	Cod	Sold la inceputul anului	Cresteri	Reduceri	Sold la sfarsitul anului
A	B	1	2	3	4
TOTAL JUDET GALATI	0				
Fondul bunurilor care alcatuiesc domeniul public al unitatilor administrativ- teritoriale (ct.1030000)	25004	16.938.819	12.794.260	3.635.932	26.097.147
Fondul bunurilor care alcatuiesc domeniul privat al unitatilor administrativ- teritoriale (ct.1040000)	25005	2.579.257	667	217.722	2.362.202
Rezerve din reevaluare (ct.1050100,1050200, 1050300,1050400,1050500)	25006	506.538	1.260.088	828.363	938.263
Rezultatul reportat (ct.1170000 - sold creditor)	25017	10.418.320	7.298.425	7.075.008	10.641.737
Rezultatul patrimonial al exercitiului (ct.1210000 - sold creditor)	25019	200.553	15.135.935	15.336.488	
Rezultatul patrimonial al exercitiului (ct.1210000 - sold debitor)	25020		1.372.958		1.372.958
Total capitaluri proprii(rd.01 la 17 - rd.18+rd.19-rd.20)	25021	30.643.487			38.666.391



CONTABIL,
[Handwritten Signature]

SITUATIA ACTIVELOR FIXE AMORTIZABILE
31.12.2015

Anexa 35a - lei -

DENUMIREA ACTIVELOR FIXE	Cod	Existent la 31.12.2015		SOLD LA INCEPUTUL ANULUI	CRESTERI					alte cai			
		1	2		3	TOTAL din care:	diferente din reevaluare	achizitii**	transferuri/ primite cu titlu gratuit		donatii, sponsorizari	8	9
A	B												
TOTAL JUDET GALATI													
Concesiuni,brevete,licente,marci comerciale,drepturi si active similare (ct.2050000)	003			11.434									
Alte active fixe necorporale(ct.2080100,2080200)	004			52.066			115.080		59.222	55.858			
TOTAL	005			63.500			115.080		59.222	55.858			
Construcții (ct.2120000) din care:	008			426.924			691.520			457.218		234.302	
alte active fixe incadrate in grupa constructii	016			426.924			691.520			457.218		234.302	
Instalatii tehnice,mijloace de transport, animale si plantatii (ct.2130100,2130200, 2130300,2130400)	017												
Mobilier,aparatura biroutica,echipamente de protectie a valorilor umane si mate- riale si alte active fixe corporale (ct.2140000)	018			175.845			339.810		339.810				
TOTAL	019			764.939			127.517		127.517	457.218		234.302	
TOTAL ACTIVE FIXE	020			1.367.708			1.158.847		467.327	513.076		234.302	
				1.431.208			1.273.927		526.549				



CONTABIL
Rly

DENUMIREA ACTIVELOR FIXE	Cod	REDUCERI							SOLD LA SFARSITUL ANULUI	Ajustari de valoare (amortizari si ajustari pentru depreciere)				Valoarea contabila neta, din care:		
		TOTAL din care: 10=11+12+13+14+15+16	Diferente din reevaluare**	Eliminare amortizare***	dezmembrari si casari	transferuri/ cu titlu gratuit	vanzari	alte cai		17=3+4-10	18	19	20	21=18+19-20	22=17-21-23-24	23=17-21-22-24
TOTAL JUDEȚ GALATI	B								17=3+4-10	18	19	20	21=18+19-20	22=17-21-23-24	23=17-21-22-24	24=17-21-22-23
003 Concesiuni, brevete, licențe, mărci comerciale, drepturi și active similare (ct.2050000)								11.434	11.434	11.434			11.434			115.080
004 Alte active fixe								167.146	36.526	15.540			52.066			115.080
005 TOTAL								178.580	47.960	15.540			63.500			373.812
008 Construcții (ct.2120000) din care: alte active fixe încadrate în grupa construcții								1.118.444	319.096	425.536			744.632			373.812
016 Instalații tehnice, mijloace de transport, animale și plantații (ct.2130100, 2130200, 2130300, 2130400)								1.118.444	319.096	425.536			744.632			373.812
017								511.422	30.889	132.127			159.656			351.766
018 Mobilier, aparatură birocratică, echipamente de protecție a valorilor umane și mate- riale și alte active fixe corporale (ct.2140000)		4.233			3.986	247		416.700	617.521	5.602		448.292	174.831			241.869
TOTAL		475.756			419.898	55.858		2.046.566	967.506	563.265		451.652	1.079.119			967.447
TOTAL ACTIVE FIXE	020	479.989			423.884	56.105		2.225.146	1.015.466	578.805		451.652	1.142.619			1.082.527

Conducatorul institutiei

Conducatorul compartimentului
financiar- contabil



SITUATIA ACTIVELOR FIXE NEAMORTIZABILE
31.12.2015

Anexa 35b - lei -

DENUMIREA ACTIVELOR FIXE	Cod	Existent la 31.12.2015			SOLD LA INCEPUTUL ANULUI	CRESTERI														
		UM	UM	UM		TOTAL din care:	diferente din reevaluare	achizitii	transferuri/ primite cu titlu gratuit	donatii, sponsorizari	alte cai									
												1	2	3	4	5=6+7+8+9+10	6	7	8	9
A	B																			
TOTAL JUDET GALATI																				
Terenuri (ct.2110100)	007				2.794.253				1.012.128							1.012.128				
Constructii (ct.2120000) din care:	008				16.723.823				11.782.799							11.782.799				
alte active fixe incadrate in grupa constructii	016				16.723.823				11.782.799							11.782.799				
Active fixe corporale in curs de ex-	019				8.336.697				7.161.093							7.161.093				
cutie (ct.2310000)	021				27.854.773				19.956.020							19.956.020				
TOTAL	022				27.854.773				19.956.020							19.956.020				
TOTAL ACTIVE FIXE																				



contabil
[Signature]

DENUMIREA ACTIVELOR FIXE	Cod	REDUCERI						SOLD LA SFARSITUL ANULUI	Valoarea aferenta activelor fixe neamortizabile								
		TOTAL din care:	Reevaluare	dezmembrari	transferuri/	vanzari	alte cai		Fondul activelor fixe necorporale ct.1000000	Domeniul public al statului ct. 1010000	Domeniul privat al statului ct.1020101	Proprietatea privata a institutiilor publice ct.1020102	Domeniul public al U.A.T. ct.1030000	Domeniul privat al U.A.T. ct.1040101	Proprietatea privata a institutiilor publice din administratia locala ct.1040102		
		11=12+13+14+15+16	12	13	14	15	16		18	19	20	21	22	23	ct.1040102		
TOTAL JUDET GALATI								17=18+19+20+21+22+23+24									
Terenuri (ct.2110100)	007	129.902		129.902				3.676.479									
Constructii (ct.2120000) din care:	008	3.723.752		3.723.752				24.782.870									
alte active fixe incadrate in grupa constructiilor	016	3.723.752		3.723.752				24.782.870									
Active fixe corporale in curs de executie (ct.2310000)	019	8.472.799		8.472.799				7.024.991									
TOTAL	021	12.326.453		12.326.453				35.484.340									
TOTAL ACTIVE FIXE	022	12.326.453		12.326.453				35.484.340									

Conducatorul institutiei

Conducatorul compartimentului
financiar- contabil



[Handwritten signature in blue ink]

SITUATIA CREANTELOR SI DATORIILOR 31.12.2015

lei

Nr. crt.	Denumirea creantelor	Sold la inceputul anului	Sold la finele perioadei	Termen de lichiditate		Valoarea creantelor in valuta	Suma probabila a creantelor ce nu pot fi incasate
				sub 1 an	peste 1 an		
1	Imprumuturi acordate potrivit legii	0	0	0			
2	Debitori	0	0	0			
3	Creante ale bugetului local	457.202	490.443	490.443			
4	Creante din operatiuni comerciale si avansuri	0	0	0			
5	T.V.A de recuperat	0	0	0			
6	Dobanzi de incasat	0	0	0			
7	Alte creante	253.790	65647	0	65647		
	TOTAL	710.992	556.090	490.443	65647	0	0

lei

Nr. crt.	Denumirea datoriilor	Sold la inceputul anului	Sold la finele perioadei	Termen de lichiditate			Valoarea datoriilor in valuta
				sub 1 an	1-5 ani	peste 5 ani	
1	Imprumuturi interne	0	0	0	0		
2	Imprumuturi externe	0	0	0	0		
3	statului	0	0	0	0		
4	Drepturi de personal datorate	73.142	132.752	132.752	0		
5	Datorii catre bugetul de stat	11.577	22.106	22.106	0		
6	Datorii catre bugetul asigurarilor sociale de stat	15.545	28.523	28.523	0		
7	Datorii catre bugetul asigurarilor pentru somaj	939	1.763	1.763	0		
8	Datorii catre bugetul fondului national unic de asigurari sociale de sanatate	21.373	38.880	38.880	0		
9	Datorii comerciale si avansuri	54.608	600	600	0		
10	Bursieri si doctoranzi	0	0	0	0		
11	Dobanzi aferente imprumuturilor contractate	0	0	0	0		
12	Alte datorii	843.758	246.132	5.003	241.129		
	TOTAL	1.020.942	470.756	229.627	241.129	0	0

Explicati motivele care au determinat existenta platilor restante.

Conducatorul institutiei,

Primar,

Neculau Ion



Conducatorul compartimentului
financiar - contabil
Nestian Adia Angela

Capi-Sub- col	Pa- ra- gra- ful	Ar- ti- col	Ali- ne- at	Denumire indicator	Prevederi bugetare initiale	Prevederi bugetare definitive	Drepturi constatate			Incasari realizate	Stingeri pe alte cai decat incasari	Drepturi constatate de incasat
							Total, din care:	din anii precedenti	din anul curent			
A				B	1	2	3=4+5	4	5	6	7	8-3-6-7
0				TOTAL JUDET GALATI								
0001	02			TOTAL VENITURI-BUGET LOCAL	3.435.350	13.068.070	11.309.916	457.202	10.852.714	10.341.390	478.083	490.443
0002				I. VENITURI CURENTE	3.401.350	4.948.800	5.663.243	457.202	5.206.041	5.167.147	5.653	490.443
0003				A. VENITURI FISCALE	3.232.350	4.596.580	5.113.063	293.423	4.819.640	4.788.914	5.653	318.496
0004				A1. IMPOZIT PE VENIT, PROFIT SI CASTIGURI DIN CAPITAL	783.000	961.810	1.070.155		1.070.155	1.070.155		
0300	02			A1.2 IMPOZIT PE VENIT, PROFIT SI CASTIGURI DIN CAPITAL DE LA PERSOANE FIZICE	783.000	961.810	1.070.155		1.070.155	1.070.155		
0302				IMPOZIT PE VENIT	14.000	14.000	19.309		19.309	19.309		
				Impozitul pe veniturile din transferul proprietatilor imobiliare din patrimoniul personal	14.000	14.000	19.309		19.309	19.309		
0402				COTE SI SUME DEFALCATE DIN IMPOZITUL PE VENIT	769.000	947.810	1.050.846		1.050.846	1.050.846		
0402	01			Cote defalcate din impozitul pe venit	664.000	664.000	784.227		784.227	784.227		
0402	04			Sume alocate din cotele defalcate din impozitul pe venit pentru echilibrarea bugetelor locale	105.000	283.810	266.619		266.619	266.619		
0700	02			A3 IMPOZITE SI TAXE PE PROPRIETATE	360.000	371.090	706.730	245.146	461.584	440.255		266.475
0702				IMPOZITE SI TAXE PE PROPRIETATE	360.000	371.090	706.730	245.146	461.584	440.255		266.475
				Impozit si taxa pe cladiri	97.000	107.730	126.975	15.855	111.120	107.595		19.380
				Impozit pe cladiri de la persoane fizice	28.000	28.830	48.469	14.671	33.798	31.580		16.889
0702	01	02		Impozit si taxa pe cladiri de la persoane juridice	69.000	78.900	78.506	1.184	77.322	76.015		2.491
0702	02			Impozit si taxa pe teren	263.000	263.360	579.755	229.291	350.464	332.660		247.095

Capi- tol	Sub- capi- tol	Pa- ra- graf	Ar- ti- col	Ali- ne- at	Denumire indicator	Prevederi bugetare initiale	Prevederi bugetare definitive	Drepturi constatate			Incasari realizate	Singeri pe alte cai decat incasari	Drepturi constatate de incasat
								Total, din care:	din anii precedenti	din anul curent			
A						1	2	3=4+5	4	5	6	7	8=3-6-7
1602	50				B licente si autorizatii de functionare Alte taxe pe utilizarea bunurilor, autorizarea utilizarii bunurilor sau pe desfasurare de activitati	8.000	7.000	4.458	4.458	4.458	4.458		
2900	02				C. VENITURI NEFISCALE	169.000	352.220	427	427	427	160	267	
3000					C1. VENITURI DIN PROPRIETATE	81.000	214.220	550.180	163.779	386.401	378.233	171.947	
3002					VENITURI DIN PROPRIETATE	81.000	214.220	250.436	39.686	210.750	227.036	23.400	
	05				Venituri din concesiuni si inchirieri	81.000	214.220	250.436	39.686	210.750	227.036	23.400	
	30				Alte venituri din concesiuni si inchirieri de catre institutiile publice	81.000	214.220	241.701	39.686	202.015	227.036	14.665	
3002	50				Alte venituri din proprietate	81.000	214.220	241.701	39.686	202.015	227.036	14.665	
3300	02				C2. VANZARI DE BUNURI SI SERVICII	88.000	138.000	8.735	8.735	8.735		8.735	
3302					VENITURI DIN PRESTARI DE SERVICII SI ALTE ACTIVITATI	88.000	138.000	299.744	124.093	175.651	151.197	148.547	
3302	08				Venituri din prestari de servicii	500	500	664	664	664	664		
3402					VENITURI DIN TAXE ADMINISTRATIVE, ELIBERARI PERMISE	500	500	664	664	664	664		
3402	02				Taxe extrajudiciare de timbru	29.000	29.000	34.851	34.851	34.851	34.851		
3502	01				AMENZI, PENALITATI SI CONFISCARI	27.500	32.500	189.560	124.093	65.467	41.013	148.547	
	01				Venituri din amenzi si alte sanctiuni aplicate potrivit dispozitiilor legale	27.500	32.500	189.560	124.093	65.467	41.013	148.547	
	02				Venituri din amenzi si alte sanctiuni aplicate de catre alte institutii de specialitate	27.500	32.500	189.560	124.093	65.467	41.013	148.547	
3602					DIVERSE VENITURI	31.000	31.000	29.669	29.669	29.669	29.669		
	06				Taxe speciale	31.000	31.000	29.669	29.669	29.669	29.669		

Capi-Sub- tol	Pa- ra- graf	Gru- pa / Titlu	Ar- ti- col	Ali- ne- at	Denumire indicator	Prevederi bugetare initiale	Prevederi bugetare definitive	Drepturi constatate			Incasari realizate	Stingeri pe alte cai decat incasari	Drepturi constatate de incasat
								Total, din care:	din ani precedenti	din anul curent			
A					B	I	2	3=4+5	4	5	6	7	8=3-6-7
3702					TRANSFERURI VOLUNTARE, ALTELE DECAT SUBVENTIILE								
3702	01				Donatii si sponsorizari	45.000	45.000	45.000	45.000	45.000	45.000		
	03				Varsaminte din sectiunea de functionare pentru finantarea sectiunii de dezvoltare a bugetului local(cu semnul minus)	-990.340	990.340	-600.000	-600.000	-600.000	-600.000		
3702	04				Varsaminte din sectiunea de functionare	301.350	301.350	600.000	600.000	600.000	600.000		
3900	02				II. VENITURI DIN CAPITAL			114.209	114.209	114.209	114.209		
3902					VENITURI DIN VALORIFICAREA UNOR BUNURI			114.209	114.209	114.209	114.209		
	07				Venituri din vanzarea unor bunuri aparținând domeniului privat al statului sau al unitatilor administrativ- teritoriale								
4100	02				IV. SUBVENTII	34.000	7.247.180	114.209	114.209	114.209	114.209		
4200					SUBVENTII DE LA ALTE NIVELE ALE ADMINISTRATIEI PUBLICE			4.233.270	4.233.270	4.233.270	4.233.270		
4202					SUBVENTII DE LA BUGETUL DE STAT	34.000	7.247.180	4.233.270	4.233.270	4.233.270	4.233.270		
	20				Subventii de la bugetul de stat catre bugetele locale necesare sustinerii derularii proiectelor finantate din fonduri externe nerambursabile(FEN) postaderare	34.000	7.209.640	4.195.728	4.195.728	4.195.728	4.195.728		
4202	34				Subventii pentru acordarea ajutorului pentru incalzirea locuintei cu lemne, carbuni, combustibilii petrolieri		88.630	251.331	251.331	251.331	251.331		
4202	65				Finantarea Programului National de	34.000	34.000	35.481	35.481	35.481	35.481		

Capi- tol	Sub- capi- tol	Pa- ra- gra- ful	Ar- ti- col	Ali- ne- at	Denumire indicator	Prevederi bugetare initiale	Prevederi bugetare definitive	Drepturi constatate			Incasari realizate	Stingeri pe alte cai decat incasari	Drepturi constatate de incasat
								Total, din care:	din anii precedenti	din anul curent			
A					B	1	2	3=4+5	4	5	6	7	8=3-6-7
4302	21				Dezvoltare Locala SUBVENTII DE LA ALTE ADMINISTRATII Sume primite de la Agentia Nationala de Cadastru si Publicitate Imobiliara	7.087.010 37.540	3.908.916 37.542	3.908.916 37.542	3.908.916 37.542	3.908.916 37.542	3.908.916 37.542		
4502					SUME PRIMITE DE LA UE/ALTI DONATORI IN CONTUL PLATILOR EFECTUATE SI PREFINANATARI	37.540	37.542	37.542	37.542	37.542	37.542		
4502	04				Fondul European Agicol de Dezvoltare Rurala	872.090	1.299.194	1.299.194	1.299.194	1.299.194	826.764	472.430	
4502	04	01			Sume primite in contul platilor efectuate in anul curent	872.090	1.299.194	1.299.194	1.299.194	1.299.194	826.764	472.430	
4502	04	02			Sume primite in contul platilor efectuate in anii anteriori	246.660	843.478	843.478	843.478	843.478	589.104	254.374	
4502	04	03			Prefinantare	625.430	218.056	218.056	218.056	218.056	237.660	218.056	
								237.660		237.660			



CONTABIL
Sfy

Capi- tol	Sub- capi- tol	Pa- ra- graf	Ar- ti- col	Ali- ne- at	Denumire indicator	Prevederi bugetare initiale	Prevederi bugetare definitive	Drepturi constatate		Incasari realizate	Stingeri pe alte cai decat incasari	Drepturi constatate de incasat	
								Total, din care:	din anii precedenti				
A					B	1	2	3=4+5	4	5	6	7	8=3-6-7
0					TOTAL JUDET GALATI								
0001	10				TOTAL VENITURI-VENITURI PROPRII,SUBVENTII	6.000	8.000	7.156		7.156	7.156		
0002					I. VENITURI CURENTE	6.000	8.000	7.156		7.156	7.156		
2900					C. VENITURI NEFISCALE	6.000	8.000	7.156		7.156	7.156		
3000					C1. VENITURI DIN PROPRIETATE			7.156		7.156	7.156		
3010					VENITURI DIN PROPRIETATE			7.156		7.156	7.156		
	05				Venituri din concesiuni si inchirieri			7.156		7.156	7.156		
				30	Alte venituri din concesiuni si inchirieri de catre institutiile publice								
3300	10				C2. VANZARI DE BUNURI SI SERVICII	6.000	8.000						
3310					VENITURI DIN PRESTARI DE SERVICII SI ALTE ACTIVITATI	6.000	8.000						
3310	05				Taxe si alte venituri in invatamant	6.000	8.000	7.156		7.156	7.156		



CONTABIL
[Handwritten signature]

CONTUL DE EXECUTIE AL BUGETULUI LOCAL - CHELTUIELI
31.12.2015

Capi- tol	Sub- capi- tol	Pa- ra- gra- ful	Ar- ti- col	Ali- ne- at	Denumire indicator	Credite de angajament	Credite bugetare			Angajamente legale	Plati efectuate	Angajamente legale de platit	Cheltuieli efective
							initiale	definitive	bugetare				
A					B	1	2	3	4	5	6	7=5-6	8
0					TOTAL JUDET GALATI								
5002					TOTAL CHELTUIELI	1.380.670	5.080.030	14.919.550	10.991.779	10.979.218	10.979.218		12.316.600
5100	02				Partea I-a SERVICII PUBLICE GENERALE		598.350	692.670	607.020	603.040	603.040		996.334
5102					AUTORITATI PUBLICE SI ACTIUNI EXTERNE		598.350	692.670	607.020	603.040	603.040		996.334
	01				Autoritati executive si legislative		598.350	692.670	607.020	603.040	603.040		996.334
				03	Autoritati executive		598.350	692.670	607.020	603.040	603.040		996.334
6000	02				Partea II-a APARARE, ORDINE PUBLICA SI SIGURANTA NATIONALA		10.000	10.000	800	800	800		800
6102					ORDINE PUBLICA SI SIGURANTA NATIONALA		10.000	10.000	800	800	800		800
	05				Protectie civila si protectia contra incendiilor (protectie civila nonmilitara)		10.000	10.000	800	800	800		800
6500	02				Partea III-a CHELTUIELI SOCIAL-CULTURALE	1.291.860	2.355.000	4.530.130	4.145.059	4.136.478	4.136.478		3.887.331
6502					INVATAMANT		1.840.000	2.647.000	2.484.740	2.479.074	2.479.074		2.148.975
	03				Invatamant prescolar si primar		820.000	1.022.000	966.307	962.897	962.897		1.010.966
				01	Invatamant prescolar		215.000	281.000	225.349	223.831	223.831		281.139
				02	Invatamant primar		605.000	741.000	740.958	739.066	739.066		729.827
	04				Invatamant secundar		1.020.000	1.625.000	1.518.433	1.516.177	1.516.177		1.138.009
				01	Invatamant secundar inferior		1.020.000	1.625.000	1.518.433	1.516.177	1.516.177		1.138.009
6602					SANATATE		15.000	5.000	780	780	780		780
	50				Alte cheltuieli in domeniul sanatatii		15.000	5.000	780	780	780		780
				50	Alte institutii si actiuni sanitare		15.000	5.000	780	780	780		780
6702					CULTURA, RECREERE SI RELIGIE	1.291.860	152.070	1.429.630	1.211.039	1.210.932	1.210.932		1.261.133
	03				Servicii culturale		58.720	60.170	58.853	58.746	58.746		58.853
				02	Biblioteci publice comunale, orasnesti, municipale		36.440	37.540	36.844	36.737	36.737		36.108
6702	03				Camine culturale		22.280	22.630	22.009	22.009	22.009		22.149
				05	Servicii recreative si sportive	1.291.860	73.350	1.349.460	1.132.186	1.132.186	1.132.186		1.183.066

Capi- tot	Sub- capi- tot	Pa- ra- graf	Ar- ti- col	Ali- ne- at	Denumire indicator	Credite de angajament		Credite bugetare			Angajamente legale	Plati efectuate	Angajamente legale de platit	Cheltuieli efective
						1	2	3	4	5				
A					B									
6702	01				Sport	1.291.860	73.350	1.349.460	1.132.186	1.132.186	1.132.186	1.132.186	1.183.066	
	06				Servicii religioase		20.000	20.000	20.000	20.000	20.000	20.000	20.000	
6802					ASIGURARI SI ASISTENTA SOCIALA		347.930	448.500	448.500	448.500	448.500	448.500	476.253	
	05				Asistenta sociala in caz de boli si invaliditati		293.930	371.820	371.820	371.820	371.820	371.820	402.232	
6802	02				Asistenta sociala in caz de invaliditate		293.930	371.820	371.820	371.820	371.820	371.820	402.232	
	15				Prevenirea excluderii sociale		54.000	76.680	76.680	76.680	76.680	76.680	74.021	
	01				Ajutor social		54.000	76.680	76.680	76.680	76.680	76.680	74.021	
7000	02				Partea IV-a SERVICII SI DEZVOLTARE PUBLICA, LOCUINTE, MEDIU SI APE		241.000	431.170	429.484	429.484	429.484	429.484	1.118.291	
7002					LOCUINTE, SERVICII SI DEZVOLTARE PUBLICA		151.000	317.170	315.536	315.536	315.536	315.536	550.041	
	05				Alimentare cu apa si amenajari hidrotehnice		49.000	139.310	138.565	138.565	138.565	138.565	437.341	
	01				Alimentare cu apa		49.000	139.310	138.565	138.565	138.565	138.565	437.341	
	06				Iluminat public si electrificari		58.000	61.000	60.361	60.361	60.361	60.361	60.361	
	50				Alte servicii in domeniile locuintelor, serviciilor si dezvoltarii comunale		44.000	116.860	116.610	116.610	116.610	116.610	52.339	
7402					PROTECTIA MEDIULUI		90.000	114.000	113.948	113.948	113.948	113.948	568.250	
	05				Salubritate si gestiunea deseurilor		90.000	114.000	113.948	113.948	113.948	113.948	568.250	
	01				Salubritate		90.000	114.000	113.948	113.948	113.948	113.948	568.250	
8000	02				Partea V-a ACTIUNI ECONOMICE	88.810	1.875.680	9.255.580	5.809.416	5.809.416	5.809.416	5.809.416	6.313.844	
8002					ACTIUNI GENERALE ECONOMICE, SI DE MUNCA		90.000	65.000	65.000	65.000	65.000	65.000		
8002	01				Actiuni generale economice si comerciale		90.000	65.000	65.000	65.000	65.000	65.000		
	06				Prevenire si combatere inundatii si gheturi		90.000	65.000	65.000	65.000	65.000	65.000		
8402					TRANSPORTURI	88.810	1.785.680	9.190.580	5.809.416	5.809.416	5.809.416	5.809.416	6.313.844	
	03				Transport rutier	88.810	1.785.680	9.190.580	5.809.416	5.809.416	5.809.416	5.809.416	6.313.844	
	01				Drumuri si poduri	88.810	1.785.680	9.190.580	5.809.416	5.809.416	5.809.416	5.809.416	6.313.844	

DETALIEREA CHELTUIELILOR
- buget local -
31.12.2015

Pag. 3 - lei-

Capi- tol	Sub- capi- tol	Pa- ra- graf	Ar- ti- col	Ali- ne- at	Denumire indicator	Credite de angajament		Credite bugetare			Angajamente legale	Plati efectuate	Angajamente legale de platit	Cheltuieli efective
						1	2	3	4	5				
A					B	1	2	3	4	5	6	7=5-6	8	
0					TOTAL JUDEȚ GALAȚI									
5002					TOTAL CHELTUIELI	1.380.670	5.080.030	14.919.550	10.991.779	10.979.218	10.979.218	10.979.218	12.316.600	
	01				CHELTUIELI CURENTE	1.380.670	3.277.160	5.410.670	5.092.394	5.079.833	5.079.833	5.079.833	3.956.439	
	10				TITLUL I CHELTUIELI DE PERSONAL		2.112.000	2.661.340	2.661.340	2.651.481	2.651.481	2.651.481	2.752.978	
	10	01			Cheltuieli salariale in bani		1.721.120	2.147.500	2.147.500	2.140.635	2.140.635	2.140.635	2.223.911	
	10	01	01		Salarii de baza		1.528.380	1.984.900	1.984.900	1.979.319	1.979.319	1.979.319	2.059.492	
	10	01	06		Alte sporuri		54.910	46.700	46.700	46.460	46.460	46.460	46.962	
	10	01	10		Fond pentru posturi ocupate prin cumul		7.520	7.900	7.900	7.696	7.696	7.696	7.971	
	10	01	11		Fond aferent platii cu ora		96.940	66.400	66.400	66.155	66.155	66.155	65.423	
	10	01	12		Indemnizatii platite unor persoane din afara unitatii		33.370	41.600	41.600	41.600	41.005	41.005	44.063	
	10	03			Contributii		390.880	513.840	513.840	510.846	510.846	510.846	529.067	
	10	03	01		Contributii de asigurari sociale de stat		264.310	366.800	366.800	365.449	365.449	365.449	378.126	
	10	03	02		Contributii de asigurari de somaj		8.150	10.230	10.230	9.988	9.988	9.988	10.396	
	10	03	03		Contributii de asigurari sociale de sanatate		87.040	114.260	114.260	113.651	113.651	113.651	117.981	
	10	03	04		Contributii de asigurari pentru accidente de munca si boli profesionale		2.620	3.750	3.750	3.399	3.399	3.399	3.523	
	10	03	06		Contributii pentru concedii si indemnizatii		28.760	18.800	18.800	18.359	18.359	18.359	19.041	
	20				TITLUL II BUNURI SI SERVICII		877.480	1.170.510	1.060.633	1.060.633	1.060.633	1.060.633	1.008.013	
	20	01			Bunuri si servicii		550.150	709.530	691.071	691.071	691.071	691.071	673.151	
	20	01	01		Furnituri de birou		17.140	19.890	18.814	18.814	18.814	18.814	18.164	
	20	01	02		Materiale pentru curatenie		7.500	9.000	8.890	8.890	8.891	8.891	8.891	
	20	01	03		Incalzit, iluminat si forta motrica		164.470	124.660	124.424	124.424	124.424	124.424	104.193	
	20	01	04		Apa, canal si salubritate		106.420	125.970	125.912	125.912	125.912	125.912	125.912	
	20	01	05		Carburanti si lubrifianti		22.000	57.510	51.865	51.865	51.864	51.864	44.157	

Capi- tol	Sub- pa- ra- graf	Gru- pa / Titlu	Ar- ti- col	Ali- ne- at	Denumire indicator	Credite de angajament		Credite bugetare			Angajamente legale	Plati efectuate	Angajamente legale de platit	Cheltuieli efective
						1	2	3	4	5				
		A			B									
	20	01	06		Piese de schimb		1.000							
	20	01	07		Transport		25.000	39.610	39.600	39.600	39.600		39.600	39.600
	20	01	08		Posta, telecomunicatii, radio, tv, internet		27.500	26.620	26.289	26.289	26.289		26.289	26.289
	20	01	09		Materiale si prestari de servicii cu caracter functional		164.370	251.640	244.756	244.756	244.756		244.756	255.624
	20	01	30		Alte bunuri si servicii pentru intretinere si functionare		14.750	54.630	50.521	50.521	50.521		50.521	50.321
	20	02			Reparatii curente		97.390	186.570	182.953	182.953	182.953		182.953	182.953
	20	05			Bunuri de natura obiectelor de inventar		9.960	43.630	35.810	35.810	35.810		35.810	16.007
	20	05	30		Alte obiecte de inventar		9.960	43.630	35.810	35.810	35.810		35.810	16.007
	20	06			Deplasari, deplasari, transferari		9.000	9.020	8.571	8.571	8.571		8.571	8.571
	20	06	01		Deplasari interne, deplasari, transferari		9.000	9.020	8.571	8.571	8.571		8.571	8.571
	20	11			Carti, publicatii si materiale documentare		3.000	4.290	4.286	4.286	4.286		4.286	218
	20	12			Consultanta si expertiza		15.000	9.000	1.000	1.000	1.000		1.000	1.000
	20	13			Pregatire profesionala		3.000	2.570	2.555	2.555	2.555		2.555	2.555
	20	19			Contributii ale administratiei publice locale la realizarea unor lucrari si servicii de interes public local, in baza unor conventii sau contracte de asociere		87.980	124.200	117.700	117.700	117.700		117.700	117.699
	20	23			Prevenirea si combaterea inundatiilor si ingheturilor		90.000	65.000						
	20	30			Alte cheltuieli		12.000	16.700	16.687	16.687	16.687		16.687	5.859
	20	30	30		Alte cheltuieli cu bunuri si servicii		12.000	16.700	16.687	16.687	16.687		16.687	5.859
	56				TITLUL VIII PROIECTE CU FINANTARE DIN FONDURI EXTERNE NERAMBURSABILE (FEN)									
					POSTADERARE		143.160	1.380.670	1.172.271	1.172.271	1.172.271		1.172.271	

Capi- tol	Sub- capi- tol	Pa- ra- graf	Gru- pa / Titlu	Ar- ti- col	Ali- ne- at	Denumire indicator	Credite de angajament	Credite bugetare		Angajamente legale	Plati efectuate	Angajamente legale de platit	Cheltuieli efective						
								initiale	definitive										
A		B		1		2		3		4		5		6		7=5-6		8	
		85	01			Plati efectuate in anii precedenti si recuperate in anul curent				-125.459		-125.459							
		85	01	01		Plati efectuate in anii precedenti si recuperate in anul curent (SF)				-69.948		-69.948							
		85	01	02		Plati efectuate in anii precedenti si recuperate in anul curent (SD)				-55.511		-55.511							
5100	02					Partea I-a SERVICII PUBLICE GENERALE		598.350	692.670	603.040	603.040	603.040	996.334						
5102						AUTORITATI PUBLICE SI ACTIUNI EXTERNE		598.350	692.670	603.040	603.040	603.040	996.334						
		01				CHELTUIELI CURENTE		598.350	692.670	674.854	674.854	674.854	730.037						
		10				TITLUL I CHELTUIELI DE PERSONAL		348.350	445.750	441.771	441.771	441.771	478.918						
		10	01			Cheltuieli salariale in bani		290.140	364.200	360.919	360.919	360.919	391.674						
		10	01	01		Salarii de baza		256.770	322.600	319.914	319.914	319.914	347.611						
		10	01	12		Indemnizatii platite unor persoane din afara unitatii		33.370	41.600	41.005	41.005	41.005	44.063						
		10	03			Contributii		58.210	81.550	80.852	80.852	80.852	87.244						
		10	03	01		Contributii de asigurari sociale de stat		40.950	56.050	55.602	55.602	55.602	59.980						
		10	03	02		Contributii de asigurari de somaj		1.130	1.600	1.563	1.563	1.563	1.701						
		10	03	03		Contributii de asigurari sociale de sanatate		13.490	20.310	20.139	20.139	20.139	21.738						
		10	03	04		Contributii de asigurari pentru accidente de munca si boli profesionale		400	540	527	527	527	569						
		10	03	06		Contributii pentru concedii si indemnizatii		2.240	3.050	3.021	3.021	3.021	3.256						
		20				TITLUL II BUNURI SI SERVICII		250.000	246.920	233.083	233.083	233.083	251.119						
		20	01			Bunuri si servicii		151.000	167.130	159.881	159.881	159.881	165.900						
		20	01	01		Furnituri de birou		12.500	15.800	14.736	14.736	14.736	14.086						
		20	01	02		Materiale pentru curatenie		2.500	2.100	2.007	2.007	2.007	2.007						

Capi- tol	Sub- capi- tol	Pa- ra- graf	Gru- pa / Titlu	Ar- ti- col	Ali- ne- at	Denumire indicator	Credite de angajament	Credite bugetare		Angajamente legale	Plati efectuate	Angajamente legale de platit	Cheltuieli efective
								initiale	definitive				
			A			B	1	2	3	4	5	6	8
	85					Titlul XIX PLATI EFECTUATE IN ANII PRECEDENTI SI RECUPERATE IN ANUL CURENT							
	85	01				Plati efectuate in anii precedenti si recuperate in anul curent				-71.814	-71.814	-71.814	
	85	01	01			Plati efectuate in anii precedenti si recuperate in anul curent (SF)				-71.814	-71.814	-71.814	
	85	01	02			Plati efectuate in anii precedenti si recuperate in anul curent (SD)				-69.948	-69.948	-69.948	
6000	02					Partea II-a APARARE, ORDINE PUBLICA SI SIGURANTA NATIONALA							
6102						ORDINE PUBLICA SI SIGURANTA NATIONALA							
	01					CHELTUIELI CURENTE		10.000		800	800	800	800
	20					TITLUL II BUNURI SI SERVICII		10.000		800	800	800	800
	20	01				Bunuri si servicii		10.000		800	800	800	800
	20	01	09			Materiale si prestari de servicii cu caracter functional		2.250		800	800	800	800
	20	01	30			Alte bunuri si servicii pentru intretinere si functionare		1.000		800	800	800	800
	20	05				Bunuri de natura obiectelor de inventar		1.250		1.250			
	20	05	30			Alte obiecte de inventar		7.750		7.750			
6500	02					Partea III-a CHELTUIELI SOCIAL-CULTURALE	1.291.860	2.355.000	4.530.130	4.145.059	4.136.478	4.136.478	3.887.331
6502						INVATAMANT		1.840.000	2.647.000	2.484.740	2.479.074	2.479.074	2.148.975
	01					CHELTUIELI CURENTE		1.719.000	2.191.000	2.190.522	2.184.856	2.184.856	2.144.079
	10					TITLUL I CHELTUIELI DE PERSONAL		1.507.000	1.911.000	1.911.000	1.905.347	1.905.347	1.936.315
	10	01				Cheltuieli salariale in bani		1.218.790	1.538.200	1.538.200	1.534.690	1.534.690	1.559.962
	10	01	01			Salarii de baza		1.059.420	1.417.200	1.417.200	1.414.379	1.414.379	1.439.606
	10	01	06			Alte sporuri		54.910	46.700	46.700	46.460	46.460	46.962

Capi- tol	Sub- capi- tol	Pa- ra- graf	Gru- pa / Titlu	Ar- ti- col	Ali- ne- at	Denumire indicator	Credite de angajament	Credite bugetare		Angajamente bugtare	Angajamente legale	Plati efectuate	Angajamente legale de platit	Cheltuieli efective	
								initiale	definitive						
A							1	2	3	4	5	6	7=5-6	8	
B															
	10	01	10			Fond pentru posturi ocupate prin cumul		7.520	7.900	7.900	7.696	7.696	7.696	7.971	
	10	01	11			Fond aferent platii cu ora		96.940	66.400	66.400	66.155	66.155	66.155	65.423	
	10	03				Contributii		288.210	372.800	372.800	370.657	370.657	370.657	376.353	
	10	03	01			Contributii de asigurari sociale de stat		192.260	269.000	269.000	268.188	268.188	268.188	272.181	
	10	03	02			Contributii de asigurari de somaj		6.010	7.300	7.300	7.105	7.105	7.105	7.238	
	10	03	03			Contributii de asigurari sociale de sanatate		63.220	80.200	80.200	79.802	79.802	79.802	81.116	
	10	03	04			Contributii de asigurari pentru accidente de munca si boli profesionale		1.890	2.800	2.800	2.467	2.467	2.467	2.508	
	10	03	06			Contributii pentru concedii si indemnizatii		24.830	13.500	13.500	13.095	13.095	13.095	13.310	
	20					TITLUL II BUNURI SI SERVICII		204.500	274.950	274.472	274.473	274.473	274.473	202.728	
	20	01				Bunuri si servicii		187.000	209.530	209.157	209.158	209.158	209.158	180.819	
	20	01	01			Furnituri de birou		4.640	4.090	4.078	4.078	4.078	4.078	4.078	
	20	01	02			Materiale pentru curatenie		5.000	6.900	6.883	6.884	6.884	6.884	6.884	
	20	01	03			Incalzit, iluminat si forta motrica		79.770	64.110	64.102	64.102	64.102	64.102	43.871	
	20	01	04			Apa, canal si salubritate		16.420	11.970	11.964	11.964	11.964	11.964	11.964	
	20	01	05			Carburanti si lubrifianti		10.000	17.710	17.708	17.708	17.708	17.708	10.000	
	20	01	06			Piese de schimb		1.000	39.610	39.600	39.600	39.600	39.600	39.600	
	20	01	07			Transport		25.000							
	20	01	08			Posta, telecomunicatii, radio, tv, internet		12.500	12.020	11.755	11.755	11.755	11.755	11.755	
	20	01	09			Materiale si prestari de servicii cu caracter functional		19.170	26.240	26.230	26.230	26.230	26.230	26.030	
	20	01	30			Alte bunuri si servicii pentru intretinere si functionare		13.500	26.880	26.837	26.837	26.837	26.837	26.637	
	20	02				Reparatii curente		2.590	10.770	10.762	10.762	10.762	10.762	10.762	

Capi- tol	Sub- capi- tol	Pa- ra- graf	Gru- pa / Titlu col	Ar- ti- col	Ali- ne- at	Denumire indicator	Credite de angajament	Credite bugetare		Angajamente legale	Plati efectuate	Angajamente legale de platit	Cheltuieli efective	
								initiale	definitive					
A						B	1	2	3	4	5	6	7=5-6	8
	20	05				Bunuri de natura obiectelor de inventar		2.210	32.030	31.960	31.960	31.960		
	20	05	30			Alte obiecte de inventar		2.210	32.030	31.960	31.960	31.960		
	20	06				Deplasari, detasari, transferari		2.700	3.510	3.505	3.505	3.505		3.505
	20	06	01			Deplasari interne, detasari, transferari		2.700	3.510	3.505	3.505	3.505		3.505
	20	11				Carti, publicatii si materiale documentare			840	836	836	836		218
	20	13				Pregatire profesionala			1.570	1.565	1.565	1.565		1.565
	20	30				Alte cheltuieli	10.000		16.700	16.687	16.687	16.687		5.859
	20	30	30			Alte cheltuieli cu bunuri si servicii	10.000		16.700	16.687	16.687	16.687		5.859
	57					TITLUL VIII ASISTENTA SOCIALA		7.500	5.050	5.050	5.036	5.036		5.036
	57	02				Ajutoare sociale		7.500	5.050	5.050	5.036	5.036		5.036
	57	02	01			Ajutoare sociale in numerar		7.500	5.050	5.050	5.036	5.036		5.036
	70					CHELTUIELI DE CAPITAL	121.000		456.000	347.863	347.863	347.863		4.896
	71					TITLUL XIII ACTIVE NEFINANCIARE	121.000		456.000	347.863	347.863	347.863		4.896
	71	01				Active fixe	121.000		456.000	347.863	347.863	347.863		4.896
	71	01	01			Constructii	121.000		456.000	347.863	347.863	347.863		4.896
	71	01	03			Mobilier, aparatura birotica si alte active corporale								
	84					PLATI EFECTUATE IN ANII PRECEDENTI SI RECUPERATE IN ANUL CURENT			-53.645	-53.645	-53.645	-53.645		
	85					Titlul XIX PLATI EFECTUATE IN ANII PRECEDENTI SI RECUPERATE IN ANUL CURENT								
	85	01				Plati efectuate in anii precedenti si recuperate in anul curent			-53.645	-53.645	-53.645	-53.645		
	85	01	02			Plati efectuate in anii precedenti si recuperate in anul curent (SD)			-53.645	-53.645	-53.645	-53.645		
						SANATATE	15.000	5.000	780	780	780	780		780

Capi- tol	Sub- capi- tol	Pa- ra- gra- ful	Ar- ti- col	Ali- ne- at	Denumire indicator	Credite de angajament	Credite bugetare				Angajamente legale	Plati efectuate	Angajamente legale de platit	Cheltuieli efective
							initiale	definitive	4	5				
		A			B	1	2	3	4	5	6	7=5-6	8	
	01				CHELTUIELI CURENTE		5.000	5.000	780	780	780	780	780	
	20				TITLUL II BUNURI SI SERVICII		5.000	5.000	780	780	780	780	780	
	20 01				Bunuri si servicii		1.000	1.000	280	280	280	280	280	
	20 01 09				Materiale si prestari de servicii cu caracter functional		1.000	1.000	280	280	280	280	280	
	20 02				Reparatii curente		4.000	3.500						
	20 19				Contributii ale administratiei publice locale la realizarea unor lucrari si servicii de interes public local, in baza unor conventii sau contracte de asociere		10.000	500	500	500	500	500	500	
	70				CHELTUIELI DE CAPITAL		10.000							
	71				TITLUL XIII ACTIVE NEFINANCIARE		10.000							
	71 01				Active fixe		10.000							
	71 01 01				Constructii		10.000							
6702	01				CULTURA, RECREERE SI RELIGIE	1.291.860	152.070	1.429.630	1.211.039	1.210.932	1.210.932	1.210.932	1.261.323	
	10				CHELTUIELI CURENTE	1.291.860	152.070	1.429.630	1.211.039	1.210.932	1.210.932	1.210.932	126.982	
	10 01				TITLUL I CHELTUIELI DE PERSONAL		25.740	29.190	29.190	29.083	29.083	29.083	31.904	
	10 01 01				Cheltuieli salariale in bani		20.660	23.400	23.400	23.372	23.372	23.372	25.674	
	10 03				Salarii de baza		20.660	23.400	23.400	23.372	23.372	23.372	25.674	
	10 03 01				Contributii		5.080	5.790	5.790	5.711	5.711	5.711	6.230	
	10 03 02				Contributii de asigurari sociale de stat		3.570	4.050	4.050	4.012	4.012	4.012	4.376	
	10 03 03				Contributii de asigurari de somaj		110	130	130	123	123	123	135	
	10 03 04				Contributii de asigurari sociale de sanatate		1.170	1.350	1.350	1.320	1.320	1.320	1.440	
	10 03 06				Contributii de asigurari pentru accidente de munca si boli profesionale Contributii pentru concedii si		30	40	40	39	39	39	42	

Capi- tol	Sub- capi- tol	Pa- ra- graf	Ar- ti- col	Ali- ne- at	Denumire indicator	Credite de angajament	Credite bugetare				Angajamente legale	Plati efectuate	Angajamente legale de platit	Cheltuieli efective
							initiale	definitive	4	5				
A					B	1	2	3	4	5	6	7=5-6	8	
					indemnizatii		200	220	220	217	217		237	
					TITLUL II BUNURI SI SERVICII		51.980	88.580	78.388	78.388	78.388		75.078	
			01		Bunuri si servicii		26.800	62.180	57.084	57.084	57.084		57.084	
			01	03	Incalzit, iluminat si forta motrica		4.600	3.750	3.699	3.699	3.699		3.699	
			01	09	Materiale si prestari de servicii cu caracter functional		22.200	31.930	29.701	29.701	29.701		29.701	
			01	30	Alte bunuri si servicii pentru intretinere si functionare		3.900	26.500	23.684	23.684	23.684		23.684	
			02		Reparatii curente									
			05		Bunuri de natura obiectelor de inventar			2.800	2.800	2.800	2.800		2.940	
			05	30	Alte obiecte de inventar			2.800	2.800	2.800	2.800		2.940	
			06		Deplasari, detasari, transferari		300	270	209	209	209		209	
			06	01	Deplasari interne, detasari, transferari		300	270	209	209	209		209	
			11		Carti, publicatii si materiale documentare		3.000	3.450	3.450	3.450	3.450			
			12		Consultanta si expertiza			5.000						
			19		Contributii ale administratiei publice locale la realizarea unor lucrari si servicii de interes public local, in baza unor conventii sau contracte de asociere		17.980	14.880	14.845	14.845	14.845		14.845	
			56		TITLUL VIII PROIECTE CU FINANTARE DIN FONDURI EXTERNE NERAMBURSABILE (FEN)									
					POSTADERARE		54.350	1.291.860	1.083.461	1.083.461	1.083.461			
			01		Programe din Fondul European de Dezvoltare Regionala (FEDR)									
			01	03	Cheltuieli neeligibile		54.350							
			04		Programe din Fondul European Agricol de Dezvoltare Rurala (FEADR)			1.291.860	1.083.461	1.083.461	1.083.461			

Capi- tol	Sub- capi- tol	Pa- ra- graf	Gru- pa / Titlu	Ar- ti- col	Ali- ne- at	Denumire indicator	Credite de angajament	Credite bugetare		Angajamente legale	Plati efectuate	Angajamente legale de platit	Cheltuieli efective	
								initiale	definitive					
A						B	1	2	3	4	5	6	7=5-6	8
8000	02		71	01	01	Constructii	88.810	1.875.680	9.255.580	5.809.416	5.809.416	5.809.416	454.302	
8002						Partea V-a ACTIUNI ECONOMICE ACTIUNI GENERALE ECONOMICE, SI DE MUNCA		90.000	65.000				6.313.844	
			01			CHELTUIELI CURENTE		90.000	65.000					
			20			TITLUL II BUNURI SI SERVICII		90.000	65.000					
			20	23		Prevenirea si combaterea inundatiilor si ingheturilor		90.000	65.000					
8402						TRANSPORTURI	88.810	1.785.680	9.190.580	5.809.416	5.809.416	5.809.416	6.313.844	
			01			CHELTUIELI CURENTE	88.810	1.785.680	9.190.580	5.809.416	5.809.416	5.809.416	6.313.844	
			20			TITLUL II BUNURI SI SERVICII		90.000	210.700	205.419	205.419	205.419	205.419	
			20	01		Bunuri si servicii		8.000	34.400	32.228	32.228	32.228	32.228	
			20	01	05	Carburanti si lubrifianti								
			20	01	09	Materiale si prestari de servicii cu caracter functional		8.000	15.600	15.483	15.483	15.483	15.483	
			20	02		Reparatii curente		67.000	172.300	172.191	172.191	172.191	172.191	
			20	12		Consultanta si expertiza		15.000	4.000	1.000	1.000	1.000	1.000	
			56			TITLUL VIII PROIECTE CU FINANTARE DIN FONDURI EXTERNE NERAMBURSABILE (FEN)								
			56	01		POSTADERARE	88.810	88.810	88.810	88.810	88.810	88.810	88.810	
						Programe din Fondul European de Dezvoltare Regionala (FFDR)	88.810	88.810	88.810	88.810	88.810	88.810	88.810	
			56	01	03	Cheltuieli neeligibile	88.810	88.810	88.810	88.810	88.810	88.810	88.810	
			70			CHELTUIELI DE CAPITAL		1.606.870	8.891.070	5.515.187	5.515.187	5.515.187	6.108.425	
			71			TITLUL XIII ACTIVE NEFINANCIARE		1.606.870	8.891.070	5.515.187	5.515.187	5.515.187	6.108.425	
			71	01		Active fixe		1.606.870	8.891.070	5.515.187	5.515.187	5.515.187	6.108.425	
			71	01	01	Constructii		1.606.870	8.891.070	5.515.187	5.515.187	5.515.187	6.108.425	
			71	01	02	Masini, echipamente si mijloace de		1.606.870	8.891.070	5.515.187	5.515.187	5.515.187	6.051.790	

Capi- tol	Pa- ra- graf	Pa- ra- gra- ful	Ar- ti- col	Ali- ne- at	Denumire indicator	Credite de angajament	Credite bugetare		Angajamente legale	Plati efectuate	Angajamente legale de platit	Cheltuieli efective
							initiale	definitive				
	A				B	1	2	3	4	5	6	8
					transport							56.635

Conducatorul institutiei,
financiar-contabil

Conducatorul institutiei,



[Handwritten signature]

CONTUL DE EXECUTIE AL INSTITUTIILOR PUBLICE FINANTATE
DIN VENITURI PROPRII SI SUBVENTII DIN BUGETUL LOCAL - CHELTUI

31.12.2015

Pag. 1 - lei-

Capi- tol	Sub- capi- tol	Pa- ra- gra- ful	Gru- pa / Titlu	Ar- ti- col	Ali- ne- at	Denumire indicator	Credite de angajament	Credite bugetare		Angajamente bugetare	Angajamente legale	Plati efectuate	Angajamente legale de platit	Cheltuieli efective
								initiale	definitive					
A						B	1	2	3	4	5	6	7=5-6	8
0						TOTAL JUDET GALATI								
5010						TOTAL CHELTUIELI DIN VENITURI PROPRII SI SUBVENTII		6.000	8.000	2.940	2.940	2.940		1.060
6510						INVATAMANT		6.000	8.000	2.940	2.940	2.940		1.060
	04					Invatamant secundar		6.000	8.000	2.940	2.940	2.940		1.060
						Invatamant secundar inferior		6.000	8.000	2.940	2.940	2.940		1.060

DETALIEREA CHELTUIELILOR
INSTITUTII PUBLICE FINANTATE DIN VENITURI PROPRII
SI SUBVENTII DIN BUGETUL LOCAL

Pag. 2 - lei-

Capi- tol	Sub- capi- tol	Pa- ra- graf	Gru- pa / Titlu	Ar- ti- col	Ali- ne- at	Denumire indicator	Credite de angajament	Credite bugetare		Angajamente legale	Plati efectuate	Angajamente legale de platit	Cheltuieli efective	
								initiale	definitive					
A						B	1	2	3	4	5	6	7-5-6	8
0						TOTAL JUDET GALATI								
5010						TOTAL CHELTUIELI DIN VENITURI PROPRII SI SUBVENTII		6.000	8.000	2.940	2.940	2.940	1.060	
	01					CHELTUIELI CURENTE		6.000	8.000	2.940	2.940	2.940	1.060	
	20					TITLUL II BUNURI SI SERVICII		6.000	8.000	2.940	2.940	2.940	1.060	
	20	01				Bunuri si servicii		1.500	1.500	60	60	60	60	
	20	01	30			Alte bunuri si servicii pentru intretinere si functionare		1.500	1.500	60	60	60	60	
	20	05				Bunuri de natura obiectelor de inventar		2.000	2.000	1.880	1.880	1.880	1.000	
	20	05	30			Alte obiecte de inventar		2.000	2.000	1.880	1.880	1.880	1.000	
	20	30				Alte cheltuieli		2.500	4.500	1.000	1.000	1.000	1.000	
	20	30	30			Alte cheltuieli cu bunuri si servicii		2.500	4.500	1.000	1.000	1.000	1.000	
6510						INVATAMANT		6.000	8.000	2.940	2.940	2.940	1.060	
	01					CHELTUIELI CURENTE		6.000	8.000	2.940	2.940	2.940	1.060	
	20					TITLUL II BUNURI SI SERVICII		6.000	8.000	2.940	2.940	2.940	1.060	
	20	01				Bunuri si servicii		1.500	1.500	60	60	60	60	
	20	01	30			Alte bunuri si servicii pentru intretinere si functionare		1.500	1.500	60	60	60	60	
	20	05				Bunuri de natura obiectelor de inventar		2.000	2.000	1.880	1.880	1.880	1.000	
	20	05	30			Alte obiecte de inventar		2.000	2.000	1.880	1.880	1.880	1.000	
	20	30				Alte cheltuieli		2.500	4.500	1.000	1.000	1.000	1.000	
	20	30	30			Alte cheltuieli cu bunuri si servicii		2.500	4.500	1.000	1.000	1.000	1.000	

Conducatorul compartimentului
financiar-contabil



Conducatorul institutiei,

DETALIEREA CHELTUIELILOR
INSTITUTII PUBLICE FINANTATE DIN VENITURI PROPRII
SI SUBVENTII DIN BUGETUL LOCAL

Pag. 2 - lei-

Capi- tol	Sub- capi- tol	Pa- ra- graf	Gru- pa / Titlu	Ar- ti- col	Ali- ne- at	Denumire indicator	Credite de angajament	Credite bugetare		Angajamente bugetare	Angajamente legale	Plati efectuate	Angajamente legale de platit	Cheltuieli efective
								initiale	definitive					
A						B	1	2	3	4	5	6	7=5-6	8
0						TOTAL JUDET GALATI								
5010						TOTAL CHELTUIELI DIN VENITURI PROPRII SI SUBVENTII		6.000	8.000	2.940	2.940	2.940	2.940	1.060
	01					CHELTUIELI CURENTE		6.000	8.000	2.940	2.940	2.940	2.940	1.060
	20					TITLUL II BUNURI SI SERVICII		6.000	8.000	2.940	2.940	2.940	2.940	1.060
	20	01				Bunuri si servicii		1.500	1.500	60	60	60	60	60
	20	01	30			Alte bunuri si servicii pentru intretinere si functionare		1.500	1.500	60	60	60	60	60
	20	05				Bunuri de natura obiectelor de inventar		2.000	2.000	1.880	1.880	1.880	1.880	1.000
	20	05	30			Alte obiecte de inventar		2.000	2.000	1.880	1.880	1.880	1.880	1.000
	20	30				Alte cheltuieli		2.500	4.500	1.000	1.000	1.000	1.000	1.000
	20	30	30			Alte cheltuieli cu bunuri si servicii		2.500	4.500	1.000	1.000	1.000	1.000	1.000
6510						INVATAMANT		6.000	8.000	2.940	2.940	2.940	2.940	1.060
	01					CHELTUIELI CURENTE		6.000	8.000	2.940	2.940	2.940	2.940	1.060
	20					TITLUL II BUNURI SI SERVICII		6.000	8.000	2.940	2.940	2.940	2.940	1.060
	20	01				Bunuri si servicii		1.500	1.500	60	60	60	60	60
	20	01	30			Alte bunuri si servicii pentru intretinere si functionare		1.500	1.500	60	60	60	60	60
	20	05				Bunuri de natura obiectelor de inventar		2.000	2.000	1.880	1.880	1.880	1.880	1.000
	20	05	30			Alte obiecte de inventar		2.000	2.000	1.880	1.880	1.880	1.880	1.000
	20	30				Alte cheltuieli		2.500	4.500	1.000	1.000	1.000	1.000	1.000
	20	30	30			Alte cheltuieli cu bunuri si servicii		2.500	4.500	1.000	1.000	1.000	1.000	1.000

Conducatorul compartimentului
financiar-contabil

Conducatorul institutiei,



JUDETUL GALATI
COMUNA SLOBOZIA CONACHI
COD FISCAL : 3127026

Nota explicativa
referitoare la provizioanele inregistrate
La data de 31 DECEMBRIE 2015

In ceea ce priveste provizioanele (rd. 55 si 75 din Anexa nr. 1 - Bilant) soldul initial in suma de 574.258 lei, reprezentând hotarari judecatoresti castigate in instanta, s-a constatat ca se înregistrează modificari ale sumelor raportate la finele perioadei față de începutul anului curent, astfel:

◆ diminuarea cu suma de 394.087 lei, a rezultat in urma plăților efectuate în trimestrul I cu suma de 117.896 lei, trimestrul II cu suma de 80.000 lei, trimestrul III cu suma de 62.000 lei, precum si trimestrul IV cu suma de 134.191 lei a.c cu privire la drepturile de natură salarială stabilite în favoarea personalului din sectorul bugetar prevăzute în hotărâri judecătorești .

◆ s-a inregistrat cresteri deoarece sau constituit provizioane la indicele de inflatie in suma de 60.958 lei, reprezentând hotarari judecatoresti castigate in instanta.

Soldul la finele perioadei, în valoare de 241.129 lei, reprezintă provizioanele necurente.

Ordonator principal de credite,

Primar,

Neculau Ion



Conducatorul compartimentului
financiar contabil,

Nestian Adia Angela

ROMANIA
JUDETUL GALATI
COMUNA SLOBOZIA CONACHI
COD FISCAL : 3127026

NOTA EXPLICATIVA

Privind componenta platilor restante la data de 31 DECEMBRIE 2015

Prin prezenta va facem cunoscut ca la data de 31 DECEMBRIE 2015 unitatea noastra nu inregistreaza plati restante.

Primar,
Neculau Ion



Conducatorul compartimentului
financiar – contabil,

Nestian Adia Angela

ROMANIA
JUDETUL GALATI
COMUNA SLOBOZIA CONACHI
COD FISCAL : 3127026

NOTA EXPLICATIVA

La situatiile financiare intocmite la data de 31 DECEMBRIE 2015

Prin prezenta, va comunicam ca institutia noastra nu inregistreaza datorii contingente inregistrate, conform prevederilor Ordonanței de urgență a Guvernului nr.64/2007 privind datoria publică, cu modificările și completările ulterioare .

Primar,

Neculau Ion



Conducatorul compartimentului
financiar – contabil,

Nestian Adia Angela

ROMANIA
JUDETUL GALATI
COMUNA SLOBOZIA CONACHI
COD FISCAL : 3127026


NOTA EXPLICATIVA

Privind cresterile sau reducerile semnificative ale sumelor raportate in bilant la 31 DECEMBRIE 2015
fata de soldul initial la indicatori

Prin prezenta va facem cunoscut ca la data de 31 DECEMBRIE 2015 exista diferente in plus sau
in minus fata de soldul de la inceputul perioadei, astfel:

- La randul 61 „datorii comerciale si avansuri” fata de soldul de la inceputul perioadei, s-a inregistrat o crestere a sumei cu valoarea de 54.008 lei, reprezentand datorii catre furnizori
- La randul 63.1 „contributii sociale” , s-a inregistrat cresteri in suma de 31.309 lei, se datoreaza cresterii salariului minim pe economie incepand cu 1 ianuarie 2015 si aplicarii OUG 83/2014 -Modificarea și completarea art. 13 din OUG 103/2013 privind salarizarea personalului plătit din fonduri publice în anul 2015, precum și alte măsuri în domeniul cheltuielilor publice;
- La randul 72 „salariile angajatilor” s-a inregistrat cresteri in suma de 59.610 lei, se datoreaza cresterii salariului minim pe economie incepand cu 1 ianuarie 2015 si aplicarii OUG 83/2014 -Modificarea și completarea art. 13 din OUG 103/2013 privind salarizarea personalului plătit din fonduri publice în anul 2015, precum și alte măsuri în domeniul cheltuielilor publice.

Primar,
Neculai Ion



Conducatorul compartimentului
financiar – contabil,

Nestian Adia Angela

Manualul de politici contabile al U.A.T. COMUNA SLOBOZIA CONACHI

Prevederi generale introductive

Prezentarea instituției și a activității desfășurate

U.A.T. COMUNA SLOBOZIA CONACHI are sediul în Comuna Slobozia Conachi, Jud. Galati, CUI 3127026.

Instituția este înființată în baza Legea nr. 2/1968 (OUG, OG, HG), fiind instituție publică cu personalitate juridică și are ca obiective principale:

- *Servicii de administratie publica generala. Cod CAEN 8411*

Finanțarea instituției este asigurată:

- din venituri proprii și subvenții acordate de la bugetul de stat, bugetul asigurărilor sociale de stat, bugetele fondurilor speciale, după caz

Conducătorul instituției publice are calitatea de ordonator de credite principal.

Prezentarea pe scurt a activității instituției:

Instituția desfășoară activitate în domeniul serviciilor de administratie publica generala.

Organizarea și conducerea contabilității

Potrivit art. 22 alin. (2) lit. (e) din Legea nr. 500/2002 privind finanțele publice, cu modificările și completările ulterioare, ordonatorul de credite răspunde de organizarea și ținerea la zi a contabilității și prezentarea la termen a situațiilor financiare asupra situației patrimoniului aflat în administrare și execuției bugetare.

Instituția organizează și conduce contabilitatea financiară, potrivit Legii contabilității nr. 82/1991 republicată, cu modificările și completările ulterioare, și contabilitatea de gestiune conform prevederilor O.M.F.P. nr. 1.826/2003 pentru aprobarea Precizărilor privind unele măsuri referitoare la organizarea și conducerea contabilității de gestiune.

Contabilitatea instituției publice asigură informații ordonatorilor de credite cu privire la execuția bugetelor de venituri și cheltuieli, rezultatul execuției bugetare, patrimoniul aflat în administrare, rezultatul patrimonial (economic), costul programelor aprobate prin buget, precum și informații necesare pentru întocmirea contului general anual de execuție a bugetului de stat, a contului anual de execuție a bugetului asigurărilor sociale de stat și fondurilor speciale.

Contabilitatea financiară asigură înregistrarea cronologică și sistematică, prelucrarea, publicarea și păstrarea informațiilor cu privire la poziția financiară, performanța financiară și alte informații referitoare la activitatea desfășurată.

Răspunderea pentru organizarea și conducerea contabilității revine ordonatorului de credite.

În cadrul instituției contabilitatea se organizează și se conduce:

Prin compartiment distinct condus de către directorul economic, contabilul-șef sau altă persoană împuternicită să îndeplinească această funcție, cu studii economice superioare.

Persoanele din cadrul acestui compartiment răspund de operarea corectă în programul informatic de contabilitate a documentelor justificative care stau la baza înregistrărilor operațiunilor economico-financiare, prin respectarea planului de conturi și a clasificăției bugetare.

Contabilul-șef (directorul economic) va urmări respectarea acestei proceduri în cadrul compartimentului.

Înregistrarea în contabilitate a operațiilor se face utilizându-se sistemele informatice de prelucrare automată a datelor.

Perioada de înregistrare în contabilitate a documentelor justificative

Înregistrarea în contabilitate a operațiunilor economico-financiare se efectuează zilnic.

Exercițiul financiar este anul calendaristic. Durata exercițiului financiar este de 12 luni.

Obiectivul Manualului de politici contabile

Obiectivul acestui manual este acela de a stabili politicile, principiile și tratamentele contabile aplicate la conducerea contabilității și întocmirea situațiilor financiare trimestriale și anuale.

Manualul cuprinde regulile de recunoaștere, evaluare la momentul recunoașterii, evaluare la data situațiilor financiare, precum și la ieșirea din gestiune a elementelor de natura activelor și datoriilor, precum și regulile privind recunoașterea și evaluarea veniturilor și a cheltuielilor, tratamentul capitalurilor, aplicarea principiului contabilității de angajamente la înregistrarea veniturilor și cheltuielilor.

Conformitatea politicilor cu legislația aplicabilă

Politicile contabile cuprinse în prezentul manual sunt elaborate în conformitate cu prevederile:

- Legii contabilității nr. 82/1991, republicată, cu modificările și completările ulterioare;
- O.M.F.P. nr. 1.917/2005 pentru aprobarea Normelor metodologice privind organizarea și conducerea contabilității instituțiilor publice, Planul de conturi pentru instituțiile publice și instrucțiunile de aplicare a acestuia, cu modificările și completările ulterioare;
- O.M.F.P. nr. 2.021/2013 pentru modificarea și completarea Normelor metodologice privind organizarea și conducerea contabilității instituțiilor publice, Planul de conturi pentru instituțiile publice și instrucțiunile de aplicare a acestuia, aprobate prin Ordinul ministrului finanțelor publice nr. 1.917/2005;

- O.M.F.P. nr. 845/2014 pentru modificarea și completarea Normelor metodologice privind organizarea și conducerea contabilității instituțiilor publice, Planul de conturi pentru instituțiile publice și instrucțiunile de aplicare a acestuia, aprobate prin Ordinul ministrului finanțelor publice nr. 1.917/2005;
- Legii nr. 273/2006 privind finanțele publice locale, cu modificările și completările ulterioare;
- O.M.F.P. nr. 2.861/2009 pentru aprobarea Normelor privind organizarea și efectuarea inventarierii elementelor de natura activelor, datoriilor și capitalurilor proprii;
- O.M.F.P. nr. 1.826/2003 pentru aprobarea Precizărilor privind unele măsuri referitoare la organizarea și conducerea contabilității de gestiune;
- O.M.E.F. nr. 3.512/2008 privind documentele financiar contabile, cu modificările și completările ulterioare;
- O.G. nr. 81/2003 privind reevaluarea și amortizarea activelor fixe aflate în patrimoniul instituțiilor publice, cu modificările și completările ulterioare;
- O.M.E.F. nr. 3.471/2008 pentru aprobarea normelor metodologice privind reevaluarea și amortizarea activelor fixe corporale aflate în patrimoniul instituțiilor publice;
- Normele elaborate anual de Ministerul Finanțelor Publice privind întocmirea și depunerea situațiilor financiare trimestriale ale instituțiilor publice, precum și a unor raportări financiare lunare.

Aplicabilitate

Prezentul manual de proceduri contabile se aplică începând cu situațiile financiare ale anului 2015.

Politicile contabile cuprinse în prezentul manual se aplică împreună cu legislația specifică domeniului de activitate și prevederile contractelor comerciale și de finanțare încheiate, în care instituția este parte.

Moneda de raportare și limba de întocmire

Contabilitatea operațiunilor economico-financiare se ține în limba română și în monedă națională.

Contabilitatea operațiunilor efectuate în valută se ține atât în monedă națională, cât și în valută.

Operațiunile privind încasările și plățile în valută se înregistrează în contabilitate la cursul zilei, comunicat de Banca Națională a României.

La data întocmirii situațiilor financiare, elementele monetare exprimate în valută (disponibilități și alte elemente asimilate, creanțe și datorii) se evaluează la cursul comunicat de Banca Națională a României valabil pentru ultima zi a perioadei de raportare.

Înregistrarea în contabilitate a operațiunilor privind contribuția financiară nerambursabilă a Comunității Europene se efectuează în euro și în lei.

Suma de 5.653 lei reprezinta SUME DEFALCATE DIN TVA NEUTILIZATE in anul 2015, si restituita bugetului de stat in urma regularizarii la sfarsitul anului 2015, cu O.P nr. 965 din 30.12.2015

Diferenta dintre bilant si contul de rezultat patrimonial in suma de 6.383 lei reprezinta contul 121 sold debitor la bugetul de stat la invatamant – amortizarea mijloacelor fixe.

Precizam ca ordonatorul tertiar Scoala Gimnaziala nr. 1 Slobozia Conachi a depus odata cu situatiile financiare si declaratia pe propria raspundere conform art. 30 din Legea contabilitatii nr. 82/1991.

Primar,
Neculau Ion



Conducatorul compartimentului
financiar – contabil,

Nestian Adia Angela

NOTA EXPLICATIVA
La situatiile financiare intocmite la data de 31.12.2015

Situatia stocurilor la data de 31 DECEMBRIE 2015 in suma de 788.654 lei cuprinde :

- combustibili in valoare de 51.697 lei;
- alte material consumabile in valoare de 651 lei;
- materiale de natura obiectelor de inventar in folosinta in suma de 736.306 lei.

Pentru evaluarea materialelor si obiectelor de inventar intrate in gestiune s-a folosit metoda costului de achizitie care a cuprins:

- valoarea de facturare a furnizorului(inclusiv TVA);
- cheltuielile facturate cuprinzand taxe postale, ambalare, transport, etc.

Bunurile materiale iesite din gestiune au fost evaluate la costurile de achizitie cu care s-au inregistrat in contabilitate, folosind metoda "FIFO".

Evidenta stocurilor este organizata la nivel de gestiune, pe fise de magazie, cantitativ, iar la nivelul institutiei, cantitativ, valoric prin programul gestoc, parte a programului de contabilitate.

Suma creantelor din bilant in valoare totala de 490.443 lei reprezinta impozite si taxe datorate de persoane fizice si juridice dupa cum urmeaza :

- | | |
|--|-----------------|
| - Impozit pe cladiri persoane fizice | - 16.889 lei ; |
| - Impozit pe cladiri persoane juridice | - 2.491 lei ; |
| - Impozit pe teren persoane fizice | - 36.265 lei ; |
| - Impozit pe teren persoane juridice | - 2.259 lei ; |
| - Impozit teren extravilan | - 208.571 lei ; |
| - Taxe mijl. Transport persoane fizice | - 43.103 lei ; |
| - Taxe mijl. Transport persoane juridice | - 8.651 lei ; |
| - Alte taxe pt. Utilizarea bunurilor | - 267 lei ; |
| - Venituri din concesiuni | - 14.665 lei ; |
| - Alte venituri din proprietate | - 8.735 lei ; |
| - Venituri din amenzi | - 148.547 lei . |

Suma datoriilor din bilant in valoare totala de 470.756 lei reprezinta urmatoarele :

- suma de 224.024 lei datorii fata de salariati, salarii si datorii aferente lunii decembrie 2015 ;
- suma de 5.603 lei reprezinta datorii fata de furnizori,
- suma de 241.129 lei reprezinta sume calculate la invatamant prin hotarari judecatoresti.

In contul 461 sunt inregistrate ceante comerciale, in suma de 65.647 lei, din care

- suma de 45.139 lei , reprezinta suma de recuperat de la SC COSUMCOOP SRL
- suma de 20.508 lei, reprezinta suma de recuperat de la angajatii institutiei.(Retinerii Curtea de Conturi .)

In contul 779 sunt inregistrate obiecte de inventar primite prin transfer de la ISJ Galati, in suma de 1.367 lei

Conturi de trezorerie, casa si avansuri de trezorerie in suma de 1.218.463 lei. Din care :

- | | |
|----------------------------------|-------------------|
| - Excedent | - 1.213.647 lei ; |
| - Venituri proprii (chirii) | - 4.216 lei ; |
| - Garantii participare licitatie | - 600 lei . |

Incasarea in contul 45.02.04.01 din Fonduri externe nerambursabile la proiectul "PRIMA INFIINTARE A SERVICIULUI PUBLIC DE INTRETINERE DOMENIU PUBLIC AL COMUNEI SLOBOZIA CONACHI, JUDETUL GALATI", proiect cu finantare FEADR prin PNDR, MASURA 413-22, in suma de 218.056 lei , este incasat eronat , suma este aferenta platilor ani anteriori si trebuia corect incasata in contul 45.02.04.02.

Situatia actiunilor/partilor sociale detinute direct/indirect de catre UAT, la operatorii economici

20-01-2016

Nr. Crt.	Operatorul Economic la care Unitatea administrativ teritoriala este actionar direct sau indirect		Unitatea Administrativ teritoriala este actionara		Valoarea actiunilor/partilor sociale din capitalul social al operatorului economic, detinute de catre unitatea administrativ teritoriala (lei)		Pondere in Capitalul social al operatorului economic			
	Cod unic de identificare	Cod CAEN al activitatii principale a operatorului economic	Denumirea operatorului Economic	Tip operator (SRL, SA, ASO, RA, RAS)	Capitalul social al operatorului economic (lei)	Direct		Indirect		
1	2	3	4	5	6	7	8	9	10	11 = 9 / 6 * 100 11 = 10 / 6 * 100
1	23765096	9499	ASOCIATIA DE DEZVOLTARE INTERCOMUNITARA	ASO	36.000,00	Direct	1.000,00	1.000,00		2,778
2	16914128	3600	S.C. APA CANAL	SA	41.841.228,00	Direct	2.500,00	2.500,00		0,006

2 Operator(i) economic(i) la care UAT detine actiuni/parti sociale

Total valoare actiuni raportate la data: 31-12-2015: 3.500,00

Conducatorul institutiei,



Conducatorul compartimentului financiar-contabilitate,

Nota:

Judetul = cel din care face parte unitatea administrativ teritoriala (UAT);

col 7 = UAT este actionar direct la operatorul economic(Op.Ec); situatia in care o UAT detine in nume propriu actiuni sau parti sociale la un Op.Ec

col 8 = UAT este actionar INDIRECT la Op.Ec; situatia in care un Op.Ec, la care o UAT detine in nume propriu, integral sau majoritar, actiuni sau parti sociale, este actionar sau detine parti sociale la un alt Op.Ec;

In municipiul Bucuresti, autoritatile administratiei publice locale de la nivelul sectoarelor raporteaza operatorii economici la care administreaza/controlleaza actiuni sau parti sociale, potrivit hotararilor Consiliului General al Municipiului Bucuresti;

col 4 = Operator economic: societate comerciala la care o UAT detine actiuni sau parti sociale; regii autonome in subordinea autoritatilor administratiei publice locale (RAS).