

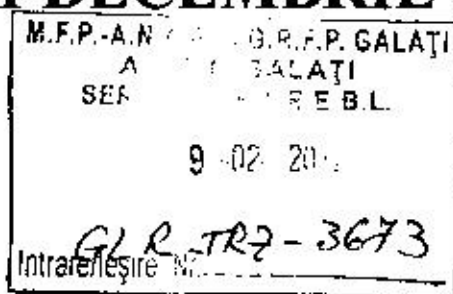
| |
|--|
| UNITATEA SLOBOZIA CONACHI |
| Județ Galați Localitatea Slobozia- Conachi |
| Cod poștal: 807270 |
| Telefon: 0236-824700 |
| Cod de înregistrare fiscal: 3127026 |
| Cod de activitate CAEN: 8411 |

Unități administrative – teritoriale

(COMUNĂ)

SITUAȚII FINANCIARE

La data de 31 DECEMBRIE 2016



MINISTERUL FINANȚELOR PUBLICE

Cod 14.7.4

U.A.T COM. SLOBOZIA CONACHI
Judetul: GALATI
Localitatea SLOBOZIA CONACHI
cod de activitatea CAEN: 8411 - Servicii de administratie publica generala
Cod de identificare fiscala: 3127026

DECLARATIE

in conformitate cu prevederile art. 30 din Legea contabilitatii nr. 82/1991

Conducatorul institutiei si conducatorul compartimentului financiar-contabil, isi asuma raspunderea pentru intocmirea situatiilor financiare anuale la 31.12.2016 si confirma ca:

- Politicile contabile utilizate la intocmirea situatiilor financiare anuale sunt in conformitate cu reglementarile contabile aplicabile;
- Situatiile financiare anuale ofera o imagine fidela a pozitiei financiare, a performantei financiare si a celorlalte informatii referitoare la activitate desfasurata;
- Institutia isi desfasoara activitatea in conditii de continuitate;

Conducatorul
Institutiei,
Dragomir Esnil



Conducatorul
compartimentului financiar-contabil,
Nestian Adia Angela

BILANT
31.12.2016

| | | pag: 1 | - lei - |
|-------|--|-----------------------------------|-----------------------------------|
| COD | DENUMIRE INDICATORI | SOLD LA INCEPUTUL PERIOADEI | SOLD LA SFARSITUL PERIOADEI |
| 0 | TOTAL JUDET GALATI | | |
| 01003 | 1.Active fixe necorporale (ct.2030000+2050000+2060000+2080100+2080200+2330000-2800300-2800500-2800800-2900400-2900500-2900800-2930100*) | 115.080 | 14.278 |
| 01004 | 2.Instalatii tehnice, mijloace de transport, animale, plantatii, mobilier, aparatura birotica si alte active corporale (ct.2130100+2130200+2130300+2130400+2140000+2310000-2810300-2810400-2910300-2910400-2930200*) | 593.635 | 546.487 |
| 01005 | 3.Terenuri si cladiri (ct.2110100+2110200+2120101+2120102+2120201+2120301+2120401+2120501+2120601+2120901+2310000-2810100-2810200-2910100-2910200-2930200) | 35.858.152 | 39.634.012 |
| 01007 | 5.Active financiare recurente (investitii pe termen lung) peste un an (ct.2600100+2600200+2600300+2650000+2670201+2670202+2670203+2670204+2670205+2670208-2960101-2960102-2960103-2960200), din care: | 3.500 | 3.500 |
| 01008 | Titluri de participare (ct.2600100+2600200+2600300-2960101-2960102-2960103) | 3.500 | 3.500 |
| 01009 | 6.Creante recurente - sume ce urmeaza a fi incasate dupa o perioada mai mare de un an (ct.4110201+4110208+4130200+4280202+4610201+4610209-4910200-4960200) din care: | 63.647 | |
| 01010 | Creante comerciale recurente - sume ce urmeaza a fi incasate dupa o perioada mai mare de un an (ct.4110201+4110208+4130200+4610201-4910200-4960200) | 45.139 | |
| 01015 | 7.TOTAL ACTIVE NECURENTE (rd.03+04+05+06+07+09) | 36.636.014 | 40.198.277 |
| 01019 | 1.Stocuri (ct.3010000+3020100+3020200+3020300+3020400+3020500+3020600+3020700+3020800+3020900+3030100+3030200+3040100+3040200+3050100+3050200+3070000+3090000+3310000+3320000+3410000+3450000+3460000+3470000+3490000+3510100+3510200+3540100+3540500+3540600+3560000+3570000+3580000+3590000+3610000+3710000+3810000+/-3480000+/-3780000-3910000-3920100-3920200-3930000-3940100-3940500-3940600-3950100-3950200-3950300-3950400-3950600-3950700-3950800-3960000-3970000-3980000-4420803) | 788.654 | 838.720 |
| 01021 | Creante din operatiuni comerciale, avansuri si alte decontari (ct.2320000+2340000+4090101+4090102+4110101+4110108+4130100+4180000+4250000+4280102+4610101+4610109+4730109**+4810101+4810102+4810103+4810200+4810300+4810900+4820000+4830000+4890101+4890301-4910100-4960100+5120800) din care: | | 22.947 |
| 01022 | Creante comerciale si avansuri (ct.2320000+2340000+4090101+4090102+4110101+4110108+4130100+4180000+4610101-4910100-4960100),din care: | | 22.947 |
| 01023 | Creante bugetare (ct.4310100**+4310200**+4310300**+4310400**+4310500**+4310700**+4370100**+4370200**+4370300**+4420400+4420800**+4420802+4440000**+4460000**+4460100**+4460200**+4480200+4610102+4610104+4630000+4640000+4650100+4650200+4660401+4660402+4660500+4660900+4810101**+4810102**+4810103**+4810900**+4820000** -4970000), din care: | 490.443 | 565.311 |
| 01024 | Creantele bugetului general consolidat (ct.4630000+4640000+4650100+4650200+4660401+4660402+4660500+4660900-4970000) | 490.443 | 565.311 |

| COD | DENUMIRE INDICATORI | SOLD LA INCEPUTUL PERIOADEI | SOLD LA SFARSITUL PERIOADEI |
|--------|---|-----------------------------------|-----------------------------------|
| 01030 | Total creante curente (rd.21+23+25+27) | 490.443 | 588.258 |
| 01033 | Conturi la trezorerie, casa in lei. (ct.5100000+5120101+5120501+5130101+ 5130301+5130302+5140101+5140301+5140302+5150101+5150103+5150 301 +5150500+5150600+5160101+5160301+5160302+5170101+5170301+51 70302 +5200100+5210100+5210300+5230000+5250101+5250102+5250301+52 50302 +5250400+5260000+5270000+5280000+5290101+5290201+5290301+52 90400 +5290901+5310101+5500101+5520000+5550101+5550400+5570101+55 80101 +5580201+5590101+5600101+5600300+5600401+5610101+5610300+56 20101 +5620300+5620401+5710100+5710300+5710400+5740101+5740102+57 40301 +5740302+5740400+5750100+5750300+5750400+7700000) | 1.218.463 | 1.403.415 |
| 01035 | Conturi la Institutii de credit, BNR, casa in valuta (ct.5110101+5110102+ 5120102+5120402+5120502+5130102+5130202+5140102+5140202+ 5150102+5150202+5150302+5160102+5160202+5170102+5170202+ 5290102+5290202+5290302+5290902+5310402+5410102+5410202+ 5500102+5550102+5550202+5570202+5580102+5580202+5580302+ 5580303+5590102+5590202+5600102+5600103+5600402+5610102+ 5610103+5620102+5620103+5620402) | 3.573 | 761 |
| 01040 | Total disponibilitati si alte valori (rd.33+33.1+35+35.1) | 1.222.036 | 1.404.176 |
| 01045 | 7.TOTAL ACTIVE CURENTE (rd.19+30+31+40+41+41.1+42) | 2.501.133 | 2.831.154 |
| 01046 | 8.TOTAL ACTIVE (rd.15+45) | 39.137.147 | 43.029.431 |
| 01055 | 3.Provizioane (ct.1510201+1510202+1510203+1510204+1510208) | 241.129 | 263.880 |
| 01058 | TOTAL DATORII NECURENTE (rd.52+54+55) | 241.129 | 263.880 |
| 01060 | 1.Datorii comerciale, avansuri si alte decontari (ct.2690100+4010100+ 4030100+4040100+4050100+4080000+4190000+4620101+4620109+ 4730109+4810101+4810102+4810103+4810200+4810300+4810900+ 4820000+4830000+4890201+5090000+5120800), din care: | 5.603 | 3.753 |
| 010601 | Decontari privind incheiere executiei bugetului de stat din anul curent (ct.4890201) | 5.003 | 3.753 |
| 01061 | Datorii comerciale si avansuri (ct.4010100+4030100+4040100+ 4050100+4080000+4190000+4620101), din care: | 600 | |
| 01062 | 2.Datorii catre bugete (ct.4310100+4310200+4310300+4310400+4310500+ 4310700+4370100+4370200+4370300+4400000+4410000+4420300+ 4420801+4440000+4460000+4460100+4460200+4480100+4550501+ 4550502+4550503+4620109+4670100+4670200+4670300+4670400+ 4670500+4670900+4730109+4810900+4820000),din care: | 91.272 | 96.941 |
| 010631 | Contributii sociale (ct.4310100+4310200+4310300+4310400+4310500+ 4310700+4370100+4370200+4370300) | 69.166 | 74.450 |
| 01072 | 6.Salariile angajatilor (ct.4210000+4230000+4260000+4270100+4270300+ 4280101) | 132.752 | 137.630 |
| 01078 | 10.TOTAL DATORII CURENTE (rd.60+62+65+70+71+72+73+74+75) | 229.627 | 238.324 |
| 01079 | 11.TOTAL DATORII (rd.58+78) | 470.756 | 502.204 |
| 01080 | 12.ACTIVE NETE - TOTAL ACTIVE - TOTAL DATORII = CAPITALURI | | |

| COD | DENUMIRE INDICATORI | SOLD LA INCEPUTUL PERIOADEI | SOLD LA SFARSITUL PERIOADEI |
|-------|---|-----------------------------------|-----------------------------------|
| | PROPRII (rd.80=rd.46-79=rd.90) | 38.666.391 | 42.527.227 |
| 01084 | 1.Rezerve, fonduri (ct.1000000+1010000+1020101+1020102+1020103+ 1030000+ 1040101+1040102+1040103+1050100+1050200+1050300+ 1050400+1050500- 1060000+1320000+1330000+1390100) | 29.397.612 | 31.942.287 |
| 01085 | 2.Rezultatul reportat (ct.1170000-sold creditor) | 10.641.737 | 10.359.519 |
| 01087 | 4.Rezultatul patrimonial al exercitiului (ct.1210000-sold creditor) | | 225.421 |
| 01088 | 5.Rezultatul patrimonial al exercitiului (ct.1210000- sold debitor) | 1.372.958 | |
| 01090 | 6.TOTAL CAPITALURI PROPRII (rd.84+85-86+87-88) | 38.666.391 | 42.527.227 |

Conducatorul institutiei

Conducatorul compartimentului
financiar- contabil

CONTUL DE REZULTAT PATRIMONIAL

31.12.2016

pag: 1 - lei -

| COD | DENUMIRE INDICATORI | An precedent | An curent |
|--------|---|--------------|-----------|
| 0 | TOTAL JUDET GALATI | | |
| 02002 | I.Venituri din impozite, taxe, contributiile de asigurari si alte venituri ale bugetelor (ct.7300100+7300200+7310100+7310200+7320100+7330000+7340000+7350100+7350200+7350300+7350400+7350500+7350600+7360100+7390000+7450100+7450200+7450300+7450400+7450500+7450900+7460100+7460200+7460300+7460900) | 4.813.987 | 6.111.325 |
| 02003 | 2.Venituri din activitati economice (ct.7210000+7220000+7510100+7510200+/-7090000) | 35.515 | 30.522 |
| 02004 | 3.Finantari, subventii, transferuri, alocatii bugetare cu destinatie speciala (ct.7510500+7710000+7720100+7720200+7740100+7740200+7750000+7760000+7780000+7790101+7790109) | 5.341.203 | 3.023.053 |
| 02005 | 4.Alte venituri operationale (ct.7140000+7180000+7500000+7510300+7510400+7810200+7810300+7810401+7810402+7770000) | 707.129 | 472.787 |
| 02006 | TOTAL VENITURI OPERATIONALE (rd.02+03+04+05) | 10.897.834 | 9.637.687 |
| 02008 | I.Salarii si contributiile sociale aferente angajatilor (ct.6410000+6420000+6450100+6450200+6450300+6450400+6450500+6450600+6450800+6460000+6470000) | 2.752.978 | 2.798.840 |
| 02009 | 2.Subventii si transferuri (ct.6700000+6710000+6720000+6730000+6740000+6750000+6760000+6770000+6780000+6790000) | 195.448 | 509.882 |
| 02010 | 3.Stocuri, consumabile, lucrari si servicii executate de terti (ct.6010000+6020100+6020200+6020300+6020400+6020500+6020600+6020700+6020800+6020900+6030000+6060000+6070000+6080000+6090000+6100000+6110000+6120000+6130000+6140000+6220000+6230000+6240100+6240200+6260000+6270000+6280000+6290100) | 1.009.073 | 1.689.074 |
| 02011 | 4.Cheltuieli de capital, amortizari si provizioane (ct.6290200+6810100+6810200+6810300+6810401+6810402+6820101+6820109+6820200+6890100+6890200) | 8.421.119 | 3.963.340 |
| 02012 | 5. Alte cheltuieli operationale (ct.6350000+6350100+6540000+6580101+6580109) | | 408.409 |
| 02013 | TOTAL CHELTUIELI OPERATIONALE (rd.08+09+10+11+12) | 12.378.618 | 9.369.545 |
| 02015 | - EXCEDENT (rd.06-rd.13) | | 268.142 |
| 02016 | - DEFICIT (rd.13-rd.06) | 1.480.784 | |
| 02023 | - EXCEDENT (rd.15+20-16-21) | | 268.142 |
| 02024 | - DEFICIT (rd.16-21-15-20) | 1.480.784 | |
| 02025 | VIII. VENITURI EXTRAORDINARE (ct.7910000) | 114.209 | 42.335 |
| 02026 | IX. CHELTUIELI EXTRAORDINARE (ct.6900000+6910000) | | 80.973 |
| 02028 | - EXCEDENT (rd.23-rd.26) | 114.209 | |
| 02029 | - DEFICIT (rd.26-rd.25) | | 38.638 |
| 020292 | - EXCEDENT (rd.23+28-24-29) | | 229.504 |
| 020293 | - DEFICIT (rd.24+29-23-28) | 1.366.575 | |
| 02031 | - EXCEDENT (rd.29.2-29.4) | | 229.504 |
| 02032 | - DEFICIT (rd.29.3+29.4) | 1.366.575 | |

Conducatorul institutiei
PRIMAR
Com. SLOBOZIA

Conducatorul compartimentului
financiar-contabil

Situatia unor indicatori referitori la protectia copilului
si a persoanelor cu handicap
31.12.2016

pag: 1

| COD | DENUMIRE | NUMAR |
|-------|--|-------|
| 0 | TOTAL JUDET GALATI | |
| 08007 | Asistenti personali pentru persoanele cu handicap | 21 |
| 08008 | Indemnizatii lunare alocate persoanelor cu handicap grav | 15 |

Conducatorul institutiei



Conducatorul compartimentului
financiar-contabil

SITUATIA FLUXURILOR DE TREZORERIE

31.12.2016

| COD | DENUMIRE INDICATORI | Total | pag: 1 | |
|-------|--|--------|----------------|---------------------------------|
| | | | Casa in valuta | - lei - Alte disponibilitati |
| 0 | TOTAL JUDET GALATI | | | |
| 04002 | 1. Incasari | 6 | | 6 |
| 04003 | 2. Plati | 2.818 | | 2.818 |
| 04004 | 3. Numerar net din activitatea operationala (rd.02-rd.03) | -2.812 | | -2.812 |
| 04013 | IV CRESTEREA (DESCRESTEREA) NETA DE NUMERAR SI ECHIVALENT DE NUMERAR (rd.04+rd.08+rd.12) | -2.812 | | -2.812 |
| 04014 | V NUMERAR SI ECHIVALENT DE NUMERAR LA INCEPUTUL PERIOADEI | 3.573 | | 3.573 |
| 04017 | VI NUMERAR SI ECHIVALENT DE NUMERAR LA FINELE PERIOADEI (rd.13+14+15+16) | 761 | | 761 |

Conducatorul compartimentului



Conducatorul compartimentului
financiar-contabil

Unitatea CBC Bank SA : #SUCURSALA GALATI
 Adresa : STR. DOMNULASCA NR. 26 BL.MODERN
 Telefon : 0236/412161
 FAX : 0236/416238f
 Denumire produs: Depozit PF garantii gestionari
 depozitul gestionarului/COMUNA SLOBOZIA CONACHI
 Cont: 25035002/
 171.168139.781207.ROM (205.672.4)

Extras de cont nr. 12

Cod client : 168139

Denumire client:

BOGHEAN IOANA

Cod IBAN:
 Cod BIC: CBCEROBU

ALEEA , ,

Valuta: RON

,SLOBOZIA CONACHI,GALATI

Data editarii extrasului: 03-01-2017 11:23

CONT ACTIV

Perioada extras: 01-12-2016 - 31-12-2016

Pag: 1

SOLD INITIAL : 705,50

| Data valuta tranz. | Referinta | Descrierea tranzactiei | Debit | Credit |
|---------------------------|-----------|--|-------|--------|
| Data primire instructiune | | | | |
| 1 | 31-12-16 | 51624820 Capitalizare dobanda, #SUCURSALA GALATI - | | 7,08 |
| | 31-12-16 | 32002522 Galati | | |
| 2 | 31-12-16 | 51624820 Plata impozit la st. luna, #SUCURSALA | 1,15 | |
| | 31-12-16 | 32002523 GALATI - Galati | | |
| Total sume debitoare | | | 1,15 | |
| Total sume creditoare | | | | 7,08 |

SOLD FINAL: 711,43

Va rugam sa verificati exactitatea inregistrarilor evidentiate in extrasul de cont.
 Comunicarea obiectiilor se face in termen de 10 zile de la data primirii extrasului de catre titular.
 Nu puteti dispune asupra sumelor creditate gresit.

Unitatea CEC Bank SA : #SUCURSALA GALATI
Adresa : STR. IXAMNARASCA NR 26 BL.MODERN
Telefon : 0236/412161
Fax : 0236/4162181
Denumire produs: Depozit IN seantii gestionari
depozitului persoanei juridice
Cont: 25335.01/
171.49265.133671.ROX (205.672.0)

Extras de cont nr. 12

Cod client: 49265

Denumire Client:

COMUNA SLOBOZIA CONACHI

Cod IBAN: RO69CECROHL01698RON0143671
Cod BIC: CECEROBU

Valuta: RON

807270,SAT SLOBOZIA CONACHI (COMUNA
SLOBOZIA CO,GALATI

Data editarii extrasului: 03-01-2017 12:43

Conform Regulamentului 1/2012, va informam ca sumele depuse la CEC Bank se incadreaza in categoria
depozitelor negarantate, in temeiul OG 39/1996 privind infiintarea si functionarea FGDR, republicata.
CONT ACTIV

Perioada extras: 01-12-2016 - 31-12-2016

Pag: 1

SOLD INITIAL : **48,99**

| Data valuta tranz. | Descrierea tranzactiei | Debit | Credit |
|--------------------|--|-------|--------|
| 01-12-16 | 51624820 Capitalizare dobanda. #SUCURSALA GALATI | | 0,56 |
| 31-12-16 | 31997159 Galati | | |

Total sume debitoare:

0,00

Total sume creditoare:

0,56

SOLD FINAL: **49,55**

Va rugam sa verificati exactitatea inregistrarilor evidentiata in extrasul de cont.
Comunicarea obiectiilor se face in termen de 10 zile de la data primirii extrasului de catre titular.
Nu puteti dispune asupra sumelor creditate gresit.

Unitatea VRB Bank SA - BRASOVIANA GALATI
 Adresa : STR. COMBACIENI NR. 27, BLD. MOISEM
 Telefon : 0235/41.16.1
 Fax : 0235/41.87.81
 Serviciu produs: Depozit cu amanunt de salarizare
 depozitului persoanei juridice
 Cont: 25345.01/
 171.47305.131671.BCN (2005.072.0)

Extras de cont nr. 8

Cod client: 49365

Denumire client:

COMUNA SLOBOZIA CONACHI

Cod IBAN: RO60870201609870010671
 Cod RIB: CEBPROB

Valuta: RON

Data editarii extrasului: 31.08.2016 15.00

807270, SAU SLOBOZIA CONACHI (COMUNA
 SLOBOZIA CONACHI, GALATI)

Conform Regulamentului 1/2012, va informam ca suma de depozit la VRB Bank se încadrează în categoria depozitelor negarantate, în temeiul legii 39/1996 privind instituirea și funcționarea FGDH, republicată.

CONT ACTIV

Perioada extrase: 01-08-2016 - 31-08-2016

Pag: 1


| | | SOLD INITIAL : | | 58,99 | |
|---------------------------|-----------|--|----------|----------|--|
| | | ----- | | ----- | |
| DATA PLATII / | Retenutia | Descrierea tranzactiei | Debit | Credit | |
| Data Valuta/Data primirii | Indicativ | Indicativ | | | |
| 01-08-16 | 50544679 | Depozit pe termen scurt - VRB | | 2.822,07 | |
| 01-08-16 | 50544679 | MARASCU ALEXANDRU, BRACOVSAIA GALATI GALATI | | | |
| 01-08-16 | 50544681 | Retenutia - Retenutia impozitului pe venitul | 2.822,07 | | |
| 01-08-16 | 50544681 | BRACOVSAIA GALATI GALATI - MARASCU ALEXANDRU, BRACOVSAIA GALATI GALATI | | | |
| 31-08-16 | 50544681 | Comision administrare cont, | | 10,00 | |
| 31-08-16 | 51089172 | GALATI GALATI | | | |
| Total sume debitoare: | | | 2.822,07 | | |
| Total sume creditare: | | | | 2.822,07 | |
| | | SOLD FINAL: | | 48,99 | |

Suma la venirea la termen este disponibilă și debitate în extrasul de cont.
 Comenzarea obiectului se face în termen de 15 zile de la data primirii extrasului de cont titular.
 Nu puteți dispune asupra sumelor creditate astfel.

SITUATIA FĂCĂRILOR DE TREZORERIE

31.12.2016

| COD | DENUMIRE INDICATORI | Total | Casa ct. | Buget de stat ct. | Buget local ct. | Buget asiguran sociala de stat ct. | Buget asiguran pentru boala ct. | Buget Fond pentru mediu ct. | Buget trezoreria statului ct. | Buget trezoreria publica finantate din venituri proprii ct. | Buget instituti publice finantate din venituri proprii ct. | Buget acritizat insumate din venituri proprii ct. | Buget imprumuturi interne si externe ct. | Buget fonduri autarce retribuir- tabila (sursa D) | Alte disponibi- lizari (CELEX) |
|--------|---|------------|-------------|----------------------------|-----------------------|--|---|---|--|--|---|---|---|--|---|
| | | | | | | | | | | | | | | | |
| 0 | TOTAL JUDEȚ GALAȚI | | | | | | | | | | | | | | |
| 01002 | 1. Incasari | 10.022.465 | 2.310.141 | 6.619.177 | | | | | | | | | 10.000 | | 14.416 |
| 01003 | 2. Plati | 7.964.475 | 2.310.141 | 4.993.236 | | | | | | | | | 8.000 | | 15.000 |
| 03004 | 3. Numerar net din activitatea operationala (rd.02-rd.03) | 4.057.990 | | 1.726 | | | | | | | | | 4.051 | | 666 |
| 03006 | 1. Incasari | 42.325 | | 4.054.930 | | | | | | | | | | | |
| 03007 | 2. Plati | 4.057.990 | | 4.054.930 | | | | | | | | | | | |
| 03008 | 3. Numerar net din activitatea de investitii (rd.06-07) | 4.431.981 | | 3.759 | | | | | | | | | | | |
| 04013 | IV. CREȘTEREA (DESCREȘTEREA) NETA DE NUMERAR SI ECHIVALENT DE NUMERAR (rd.04+rd.08+rd.12) | 186.852 | | 181.520 | | | | | | | | | | | 460 |
| 05014 | V. NUMERAR SI ECHIVALENT DE NUMERAR LA ÎNCEPUTUL ANULUI | 1.210.000 | | 1.210.000 | | | | | | | | | | | 990 |
| 030141 | -sume recuperate din excedentul anului precedent+sume virate din fondul specialului in excedent** | 1.210.000 | | 1.210.000 | | | | | | | | | | | |
| 030142 | -sume utilizate din excedentul anului precedent+sume transferate din excedent la buclet local/sume transferate din excedent pentru constituirea de depozite in trezorerie*** | | | | | | | | | | | | | | |
| 03015 | VI. NUMERAR SI ECHIVALENT DE NUMERAR LA SFARSITUL PERIOADEI (rd.13+rd.14+ rd.14.1-rd.14.2-rd.14.3) | 1.401.432 | | 1.401.432 | | | | | | | | | | | |



Viza trezoreriei
Directorul compartimentului
financiar-contabil



Situatia activelor si datoriilor institutiilor publice
din administratia locala
31.12.2016

pag.: 1 - lei-

| COD | DENUMIRE INDICATORI | Sold la inceputul anului | Sold la sfarsitul perioadei |
|-------|---|-----------------------------|--------------------------------|
| 0 | TOTAL JUDET GALATI | | |
| 18005 | Disponibilitati in lei ale institutiilor publice locale si ale institutiilor publice de subordonare locala, la trezorerii (ct.5100000+5120101+5120501+5150101+5150103+5150500+5150600-5160101+5160301+5160302+5170101+5170301+5170302+5210100+5210300+5280000-5290201+5290301+5290400+5290901+5500101+5520000+5550101+5570101+5580101+5580201+5600101+5600300+5610101+5610300+5620101+5620300-7700000), din care: | 1.218.463 | 1.403.415 |
| 18008 | Total (in baze cash) (rd.04+05) | 1.218.463 | 1.403.415 |
| 18010 | Total (in baze accrual) (rd.08+09) | 1.218.463 | 1.403.415 |
| 18032 | Disponibilitati ale institutiilor publice locale si ale institutiilor de subordonare locala la institutiile de credit rezidente (ct.5110101+5110102+5120102+5120402+5120502+5150102+5150202+5160102+5160202+5170102+5170202+5290202+5290302+5290902+5500102+5550102+5550202+5570202+5580102+5580302+5600102+5600103+5610102+5610103+5620102+5620103), din care: | 3.573 | 761 |
| 18036 | Total (in baze cash) (rd.32+35) | 3.573 | 761 |
| 18038 | Total (in baze accrual) (rd.36+37) | 3.573 | 761 |
| 18131 | Actiuni necotate detinute de autoritatile locale la societati nefinanciare (ct.2600200-2960102)(S11) | 3.500 | 3.500 |
| 18134 | Total (la valoarea contabila neta (la valoarea de intrare mai putin ajustarile cumulate pentru pierderea de valoare) (rd.131+132+133) | 3.500 | 3.500 |
| 18157 | Creante comerciale necurente legale de livrari de bunuri si servicii de catre autoritatile locale sau de institutii subordonate acestora (ct.4110201+4110208+4130200+4610201-4910200-4960200) Total (rd.158+159+160+164) din care: | 45.139 | |
| 18159 | - de la societati nefinanciare (S11), | 45.139 | |
| 18165 | Creante comerciale curente legate de livrari de bunuri si servicii de catre autoritatile locale sau de institutii subordonate acestora(ct.2320000+2340000+4090101+4090102+4110101+4110108+4130100-4180000+4610101-4910100-4960100) Total(rd.166+167+168+172)din care de la: | | 22.947 |
| 18166 | -de la gospodariile populatie (S14) | | 22.947 |
| 18176 | 1.Creante ale bugetului local (ct.4640000-4970000). Total (rd.177+178+179+183), din care: | 490.443 | 565.311 |
| 18177 | - de la gospodariile populatie (S14) | 477.042 | 565.311 |
| 18178 | - de la societati nefinanciare (S11) | 13.401 | |
| 18185 | Total creante (rd.176+184) | 490.443 | 565.311 |
| 18203 | 1.Sume datorate tertilor reprezentand garantii si cautiuni aflate in conturile institutiilor publice (ct.4280101+4280201+4620101+4620109).Total (rd.204+205+206). din care: | 4.173 | 761 |
| 18204 | - salariatilor (gospodariile populatiei)(S143) | 3.573 | 761 |
| 18205 | - societati nefinanciare (S11) | 600 | |
| 18320 | Datorii comerciale curente legate de livrari de bunuri si servicii (ct.4010100+4030100+4040100+4050100+4080000-4190000+4620101). Total (rd.321+322+326+327) din care catre: | 600 | |
| 18321 | -Societati nefinanciare (S11) | 600 | |
| 18331 | Datoriile institutiilor publice din administratia locala catre bugete (ct.4420300+4310100+4310200+4310300+4310400+4310500+4310700+4370100+4370200+4370300+4420801+4440000+4460000-4460100+4460200+4480100) | 91.272 | 96.941 |
| 18332 | Salariile angajatilor (ct.4210000+4230000+4260000+4270100+4270300+4280101) | 132.752 | 137.630 |
| 18335 | Total (rd.331+332+333+334) | 224.024 | 234.571 |

| COD | DENUMIRE INDICATORI | Sold la inceputul anului | Sold la sfarsitul perioadei |
|--------|--|-----------------------------|--------------------------------|
| 183421 | Provizioane necurente (ct. 1510201+1510202+1510203+1510204+1510208), din care: | 241.129 | 263.880 |
| 183423 | Provizioane necurente, constituite conform OUG71/2009 si OG17/2012 reprezentand drepturi salariale castigate in instanta (ct.1510203) | 241.129 | 241.129 |
| 183424 | Provizioane necurente, constituite conform Legii nr.85/2016, privind plata diferentelor salariale cuvenite personalului didactic din invatamantul de stat pentru perioada octombrie 2008 - 13 mai 2011 (din soldul ct.1510203) | | 22.751 |

Conducatorul institutiei

Conducatorul compartimentului
financiar-contabil

SITUATIA STOCURILOR
31.12.2016

| Nr. crt. | Denumirea stocurilor | Sold la inceputul anului | Soldul la sfarsitul perioadei |
|----------|---|--------------------------|-------------------------------|
| 1 | Materii prime (ct.301) | | |
| 2 | Materiale auxiliare (ct.3021) | | |
| 3 | Combustibili (ct.3022) | 51.697 | 32.587 |
| 4 | Materiale pentru ambalat (ct.3023) | | |
| 5 | Piese de schimb (ct.3024) | | |
| 6 | Seminte si materiale de plantat (ct. 3025) | | |
| 7 | Furaje (ct.3026) | | |
| 8 | Hrana (ct.3027) | | |
| 9 | Alte materiale consumabile (ct.3028) | 651 | 0 |
| 10 | Medicamente si materiale sanitare (ct.3029) | | |
| 11 | Materiale de natura obiectelor de inventar in magazine (ct. 3031) | | |
| 12 | Materiale de natura obiectelor de inventar in folosinta (ct. 3032) | 736.306 | 783.186 |
| 13 | Materiale date in prelucrare in institutie (ct.307) | | |
| 14 | Alte stocuri (ct.309) | | |
| 15 | Produce in curs de executie (ct.331) | | |
| 16 | Lucrari si servicii in curs de executie (ct.332) | | |
| 17 | Semifabricate (ct.341) | | |
| 18 | Produce finite (ct.345) | | |
| 19 | Produce reziduale (ct.346) | | 22.947 |
| 20 | Diferente de pret la produse (ct. 348) | | |
| 21 | Bunuri confiscate sau intrate potrivit legii, in proprietatea privata a unitatilor adm-teritoriale (ct.349) | | |
| 22 | Materii si materiale la terti (ct. 3511) | | |
| 23 | Materiale de natura obiectelor de inventar aflate la terti (ct.3512) | | |
| 24 | Semifabricate aflate la terti (ct.3541) | | |
| 25 | Produce finite aflate la terti (ct.3545) | | |
| 26 | Produce reziduale aflate la terti (ct.3546) | | |
| 27 | Animale aflate la terti (ct. 356) | | |
| 28 | Marfuri aflate la terti (ct.357) | | |
| 29 | Ambalaje aflate la terti (ct.358) | | |
| 30 | Bunuri in custodie sau in consignatie la terti (ct.359) | | |
| 31 | Animale si pasari (ct.361) | | |
| 32 | Marfuri (ct.371) | | |
| 33 | Diferente de pret la marfuri (adaos comercial) (ct.378) | | |
| 34 | Ambalaje (ct.381) | | |
| | TOTAL | 788.654 | 838.720 |

MENTIONATI

- * Metodele de evaluare a stocurilor la intrare (cost de achizitie, cost de productie, valoare justa) si la iesire din gestiune (FIFO, CMP, LIFO),
- * Metodele de evidenta a stocurilor (operativ-contabila, cantitativ-valorica, global-valorica),
- * In situatii exceptionale daca se doreste sa se schimbe metoda de evaluare si/sau de evidenta pentru un anumit clement de stocuri, trebuie sa se evidentieze motivul schimbării și efectul financiar asupra rezultatului exercitiului.

Conducatorul institutiei

Prmer,

Dragomir Emil



Conducatorul compartimentului

financiar - contabil

Nestian Adia Angela

**VENITURILE SI CHELTUIELILE BUGETELOR
LOCALE PE UNITATI ADMINISTRATIV TERITORIALE**

31.12.2016


- lei -

| Denumire Indicatori | Cod | Nr. | Prevederi | Realizat |
|--|-----------|-------|------------|-----------|
| | Indicator | rand | Anuale | |
| A | B | C | 1 | 2 |
| adaugata | | | 3.340.000 | 3.340.000 |
| -sume defalcate din taxa pe valoarea adaugata pentru finantarea cheltuielilor descentralizate la nivelul comunitatilor, oraselor, municipiilor si sectoarelor Municipiului Bucuresti | 110202 | 24120 | 2.583.000 | 2.583.000 |
| -sume defalcate din taxa pe valoarea adaugata pentru drumuri | 110205 | 24122 | 125.000 | 125.000 |
| -sume defalcate din taxa pe valoarea adaugata pentru echilibrarea bugetelor locale | 110206 | 24123 | 632.000 | 632.000 |
| 2. Venituri din capital | 390002 | 24128 | 41.170 | 42.335 |
| 4. Subventii de la alte nivele ale administratiei publice | 420002 | 24133 | 3.157.510 | 3.007.043 |
| -subventii de la bugetul de stat | 4202 | 24134 | 2.834.110 | 2.834.215 |
| -subventii de la alte administratii | 4302 | 24135 | 323.400 | 172.828 |
| CHELTUIELI TOTAL | 5002 | 24136 | 10.821.870 | 9.478.951 |
| Excedent | 9802 | 24137 | | 181.521 |
| Deficit | 9902 | 24138 | -1.213.000 | |

Conducatorul compartimentului
financiar-contabil



Conducatorul compartimentului
financiar-contabil



Situatia actiunilor/partiilor sociale detinute direct/indirect de catre UAT, la operatorii economici

| Nr. Crt. | Operatorul Economic la care Unitatea administrativ teritoriala este actionar direct sau indirect | | Tip operator (SRL, SA, ASO, RA, RAS) | Capitalul social al operatorului economic (lei) | Unitatea Administrativ teritoriala este actionara | | Valoarea actiunilor/partiilor sociale din capitalul social al operatorului economic, detinute de catre unitatea administrativ teritoriala (lei) | | Pondere in Capitalul social al operatorului economic |
|---|--|--|--------------------------------------|--|---|--------|---|--------|--|
| | Cod unic de identificare | Cod CAEN al activitatii principale a operatorului economic | | | Denumirea operatorului Economic | Direct | Indirect | Direct | |
| 1 | 23785096 | 3600 | ASO | 43.361,00 | 7 | 8 | 9 | 10 | 11 = 9/6*100 11 = 10 / 6*100 |
| | 16914128 | | SA | 41.843.727,50 | Direct | | 1.000,00 | | 2,306 |
| | | | | | | | 2.500,00 | | 0,006 |
| 2 Operatorii economici/la care UAT detine actiuni/parti sociale | | | | Total valoare actiuni raportate la data: 31-12-2016: | | | 3.500,00 | | |



Conducatorul insusitor al situatiei financiare-contabile.

Nota:

Judetul = cel din care face parte unitatea administrativ teritoriala (UAT);

col 7 = UAT este actionar direct la operatorul economic(Op.Ec): situatia in care o UAT detine in nume propriu actiuni sau parti sociale la un Op.Ec

col 8 = UAT este actionar INDIRECT la Op.Ec: situatia in care un Op.Ec, la care o UAT detine in nume propriu, integral sau majoritar, actiuni sau parti sociale, este actionar sau detine parti sociale la un alt Op.Ec;

In municipiul Bucuresti, autoritatile administratiei publice locale de la nivelul sectoarelor raporteaza operatorii economici la care administreaza/controlaza actiuni sau parti sociale, potrivit hotararilor Consiliului General al Municipiului Bucuresti;

col 4 = Operator economic: societate comerciala la care o UAT detine actiuni sau parti sociale; regii autonome in subordinea autoritatilor administratiei publice locale (RAS).

SITUATIA ACTIVELOR FIXE AMORTIZABILE

31.12.2016

Anexa 35a
- lei -

| DENUMIREA ACTIVELOR FIXE | Cod | Existenta 31.12.2016 | SOLD LA INCEPUTUL ANULUI | CRESTERI | | | | | alte cal | |
|--|-----|-------------------------|--------------------------------|--------------------|-----------------------------|-------------|--|--------------------------|-------------|---|
| | | | | TOTAL din care: | diferenta din reevaluare | achizitii*) | transferuri/ primite cu titlu gratuit | donatii, sponsorizari | | |
| | B | 1 | 2 | 3 | 4=5+6+7+8+9 | 5 | 6 | 7 | 8 | 9 |
| TOTAL JUDEȚ GALATI | | | | | | | | | | |
| Concesiuni,brevete,licențe,marci comerciale,drepturi si active similare (ct.2060000) | 003 | | | 11.434 | | | | | | |
| Alte active fixe necorporale(ct.2080100,2080200) | 004 | | | 167.146 | | | | | | |
| TOTAL | 005 | | | 178.580 | | | | | | |
| Construcții (ct.212) din care: -alte active fixe încadrate în grupa construcții (ct.212001),din care: | 008 | | | 1.118.444 | | | | | | |
| Instalații tehnice,mijloace de transport, animale si plantarii (ct.2130100,2130200, 2130300,2130400) | 016 | | | 1.118.444 | | | | | | |
| Mobilier,aparatura brotica,echipamente de protecția a valorilor umane si mate- riale si alte active fixe corporale (ct.2140000) | 017 | | | 511.422 | 51.283 | | 51.283 | | | |
| TOTAL | 018 | | | 416.700 | 18.588 | | 18.588 | | | |
| TOTAL ACTIVE FIXE | 019 | | | 2.046.566 | 69.871 | | 69.871 | | | |
| | 020 | | | 2.225.146 | 69.871 | | 69.871 | | | |

SITUATIA ACTIVELOR FIXE NEAMORTIZABILE
31.12.2016

Annexa 35b - lei -

| DENUMIREA ACTIVELOR FIXE | Cod | Existat la 31.12.2016 | | 3 | 4 | 5=6+7+8+9+10 | CRESTERI | | | | |
|--|-----|--------------------------|----|----|------------|--------------|------------|-----------|---|--------------------------|--------------|
| | | UM | UM | | | | UM | UM | UM | UM | UM |
| | | 1 | 2 | 3 | 4 | 5=6+7+8+9+10 | 6 | 7 | 8 | 9 | 10 |
| | | UM | UM | UM | ANULUI | din care: | reevaluare | achizitii | transferuri primite cu titlu gratuit | donatii, sponsorizari | alte cazi |
| TOTAL JUDET GALATI | | | | | | | | | | | |
| Terenuri (ct.21.10100) | 007 | | | | 3.676.479 | | | | | | |
| Constructii (ct.21.2) din care: | 008 | | | | 24.782.870 | 5.335.225 | | 2.791.748 | 2.533.477 | | |
| alte active fixe incadrate in grupa constructii (ct.21.20901) | 016 | | | | 24.782.870 | 5.335.225 | | 2.791.748 | 2.533.477 | | |
| Active fixe corporale in curs de ex- cutie (ct.2310000) | 019 | | | | 7.024.999 | 4.690.989 | | 4.435.351 | 265.638 | | |
| TOTAL | 021 | | | | 35.484.340 | 10.016.214 | | 7.227.089 | 2.789.115 | | |
| TOTAL ACTIVE FIXE | 022 | | | | 35.484.340 | 10.016.214 | | 7.227.089 | 2.789.115 | | |

Valoarea aferenta activelor fixe neamortizabile

SOLD LA

REDUCERI

| DENUMIREA ACTIVELOR FIXE | Cod din care: | TOTAL | Reveduere | dezavanzari | transfari | vanzari | afis ca | SFARSITUL ANULUI | | | | | | | Proprietatea privata a institutiilor publice din administratia locala | | | |
|--|------------------|-----------|-----------|-------------|-----------|---------|------------|---------------------------|----|----|----|----|----|------------|--|----|-----------|--|
| | | | | | | | | 17-11-11 17-11-11-2011 | 18 | 19 | 20 | 21 | 22 | 23 | | 24 | | |
| TOTAL JUDET GALATI | A | | | | | | | | | | | | | | | | | |
| Feresti (ct.2110100) | 007 | | | | | | | 3.676.479 | | | | | | | 1.314.277 | | 2.362.202 | |
| Constructii (ct.212) din care | 008 | 2.780.550 | | 247.073 | 2.533.477 | | | 27.307.545 | | | | | | 27.327.545 | | | | |
| alte active fixe incalzabile n grupa constructii | 016 | | | | | | | | | | | | | | | | | |
| (ct.2120801) | | 2.780.550 | | 247.073 | 2.533.477 | | | 27.327.545 | | | | | | 27.327.545 | | | | |
| Actiuni corporale in curs de exe- | 019 | | | | | | | | | | | | | | | | | |
| cute (ct.2310000) | | 3.456.257 | | | 256.638 | | | 8.260.738 | | | | | | | | | | |
| TOTAL | 021 | 6.236.802 | | 247.073 | 2.789.115 | | | 39.264.752 | | | | | | 28.641.822 | | | 2.362.202 | |
| TOTAL ACTIVE FIXE | 022 | 6.236.802 | | 247.073 | 2.789.115 | | | 39.264.752 | | | | | | 28.641.822 | | | 2.362.202 | |



Coordonator contabil
Coordonator financiar-contabil

| Căpătul capitelului grafic | Subcapitelul | Paragraful | Articolul | Alinutul | Denumire indicator | Prevederi bugetare | | Prevederi bugetare definitive | Drepturi constatate | | Incasari realizate | Stingeri pe care le-a decontat incasari | Drepturi constatate de incasat |
|----------------------------|--------------|------------|-----------|----------|--------------------|---|-----------|-------------------------------|---------------------|---------|--------------------|---|--------------------------------|
| | | | | | | initiale | 1 | | 2 | 3=4+5 | | | |
| A | | | | | | B | | | | | | 8=3-6-7 | |
| TOTAL JUDEȚ GALATI | | | | | | | | | | | | | |
| 0001 | 02 | | | | | TOTAL VENITURI-BUGET LOCAL | 5.081.000 | 9.608.870 | 10.248.730 | 490.443 | 9.758.287 | 9.601.472 | 588.258 |
| 0002 | | | | | | I VENITURI CURENTE | 5.043.340 | 6.410.190 | 7.199.352 | 490.443 | 6.708.909 | 6.611.494 | 588.258 |
| 0003 | | | | | | A VENITURI FISCALE | 4.710.110 | 5.926.060 | 6.429.821 | 318.426 | 6.114.325 | 6.083.856 | 345.965 |
| 0004 | | | | | | AI IMPOZIT PE VENIT, PROFIT SI CASTIGURI DIN CAPITAL | 1.658.310 | 1.982.600 | 2.128.043 | | 2.128.043 | 2.128.043 | |
| 0300 | 02 | | | | | AI 2 IMPOZIT PE VENIT, PROFIT SI CASTIGURI DIN CAPITAL DE LA PERSOANE FIZICE | 1.658.310 | 1.982.600 | 2.128.043 | | 2.128.043 | 2.128.043 | |
| 0302 | | | | | | IMPOZIT PE VENIT | 19.310 | 19.310 | 21.302 | | 21.302 | 21.302 | |
| | 18 | | | | | Impozitul pe veniturile din transferul proprietatilor imobiliare din patrimoniul personal | 19.310 | 19.310 | 21.302 | | 21.302 | 21.302 | |
| 0402 | | | | | | COTE SI SUME DEFALCATE DIN IMPOZITUL PE VENIT | 1.639.000 | 1.963.290 | 2.106.741 | | 2.106.741 | 2.106.741 | |
| 0402 | 01 | | | | | Cote defalcate din impozitul pe venit | 753.000 | 1.049.290 | 1.207.092 | | 1.207.092 | 1.207.092 | |
| 04 | | | | | | Suma alocate din cotele defalcate din impozitul pe venit pentru echilibrarea bugetelor locale | 886.000 | 914.000 | 899.649 | | 899.649 | 899.649 | |
| 0700 | 02 | | | | | AI IMPOZITE SI TAXE PE PROPRIETATE | 398.320 | 500.980 | 829.070 | 266.473 | 562.595 | 525.186 | 303.884 |
| 0702 | | | | | | IMPOZITE SI TAXE PE PROPRIETATE | 398.320 | 500.980 | 829.070 | 266.473 | 562.595 | 525.186 | 303.884 |
| | 01 | | | | | Impozit si taxa pe cladiri | 107.600 | 192.450 | 261.504 | 19.380 | 242.124 | 194.794 | 66.770 |
| | 01 | | | | | Impozit pe cladiri de la persoane fizice | 31.580 | 33.280 | 50.801 | 16.889 | 33.912 | 36.096 | 14.705 |
| 0702 | 01 | | | | | Impozit si taxa pe cladiri de la persoane juridice | 76.020 | 158.870 | 210.703 | 2.491 | 208.212 | 158.698 | 52.005 |
| 0702 | 02 | | | | | Impozit si taxa pe teren | 290.720 | 308.420 | 567.456 | 247.092 | 320.361 | 320.392 | 237.174 |

| Capi- tot | Sub- capitole grat | Pa- ra- gra- ful | Ar- si- col | Al- de- al | Denumire indicator | Prevederi bugetare | | Drepturi constatate | | Incasari realizate | Stingeri pe alte cai decat incasari | Drepturi constatate de incasat |
|--------------|--------------------------|---------------------------|-------------------|------------------|--|--------------------|-----------|---------------------|------------------------|--------------------|---|--------------------------------------|
| | | | | | | 1 | 2 | Total, din care: | din anii precedenti | | | |
| A | | | | | B | | | | | | | |
| 0702 | 02 | 01 | | | Impozit pe terenul de fa persoane fizice | 65.670 | 83.820 | 141.272 | 36.265 | 105.007 | 95.182 | 46.000 |
| 0702 | 02 | 02 | | | Impozit si taxa pe teren de la persoane juridice | 4.760 | 4.760 | 7.494 | 2.259 | 5.235 | 4.585 | 2.909 |
| 0702 | 02 | 03 | | | Impozitul pe terenul extrabilan | 220.340 | 218.840 | 418.690 | 208.571 | 210.119 | 230.515 | 188.175 |
| | | 03 | | | Taxe judiciare de timbru si alte taxe de timbru | | 110 | 110 | | 110 | 110 | |
| 1000 | 02 | | | | A4 IMPOZITE SI TAXE PE BUNURI SI SERVICII | 2.653.480 | 3.442.480 | 3.472.708 | 52.021 | 3.420.687 | 3.430.627 | 42.081 |
| 1102 | | | | | SUME DEFALCATE DIN TVA | 2.561.000 | 3.340.000 | 3.340.000 | | 3.340.000 | 3.340.000 | |
| | | 02 | | | Sume defalcate din taxa pe valoarea adaugata pentru finantarea cheltuielilor descentralizate la nivelul comunelor, oraselor, municipiilor, sectoarelor si Municipiului Bucuresti | 2.112.000 | 2.583.000 | 2.583.000 | | 2.583.000 | 2.583.000 | |
| 1102 | 05 | | | | Sume defalcate din taxa pe valoarea adaugata pentru drumuri | 125.000 | 125.000 | 125.000 | | 125.000 | 125.000 | |
| 1102 | 06 | | | | Sume defalcate din taxa pe valoarea adaugata pentru echilibrarea bugetelor locale | 324.000 | 632.000 | 632.000 | | 632.000 | 632.000 | |
| 1602 | | | | | TAXE PE UTILIZAREA BUNURILOR, AUTORIZAREA UTILIZARI BUNURILOR SAU PE DESFASURAREA DE ACTIVITATI | 92.480 | 102.480 | 132.708 | 52.021 | 80.687 | 90.627 | 42.081 |
| 1602 | 02 | | | | Impozit pe mijloacele de transport | 87.860 | 97.860 | 126.796 | 51.754 | 75.042 | 85.382 | 41.414 |
| | | 01 | | | Impozit pe mijloacele de transport deținute de persoane fizice*) | 69.890 | 79.890 | 95.270 | 43.103 | 52.167 | 65.362 | 29.508 |
| 1602 | 02 | 02 | | | Impozit pe mijloace de transport | | | | | | | |

| Capi- tot | Sub- ra- ta / titlu / cuf / an | Pa- ra- gra- ful | Gr- pa / titlu / cuf / an | Al- te | Denumire indicator | Prevederi bugetare initiale | | Prevederi bugetare definitive | Drepturi constatate | | Incasari realizate | Stingeri pe alte cai decal incasari | Drepturi constatate de incasat |
|--------------|---|---|---------------------------------------|-----------|--------------------|-----------------------------------|---------|-------------------------------------|---------------------|------------------------|-----------------------|---|--------------------------------------|
| | | | | | | 1 | 2 | | Total, din care: | din anii precedenti | | | |
| A | | | | | | 3=4+5 | 4 | 5 | 6 | 7 | 8=3-6-7 | | |
| B | | | | | | 37.970 | 17.970 | 31.526 | 8.651 | 22.875 | 19.620 | 11.906 | |
| 1602 | 03 | deținute persoane de juridice*) | | | | | | | | | | | |
| | | Taxe și taxe pentru eliberarea de | | | | | | | | | | | |
| | | licențe și autorizații de funcționare | | | | | | | | | | | |
| 1602 | 50 | Alte taxe pe utilizarea bunurilor, | | | | 4.460 | 4.460 | 5.002 | 5.002 | 5.002 | 5.002 | | |
| | | autorizarea utilizării bunurilor sau pe | | | | | | | | | | | |
| | | desfășurare de activități | | | | | | | | | | | |
| 2900 | 02 | C. VENITURI NEFISCALE | | | | 160 | 160 | 910 | 267 | 643 | 243 | | 667 |
| 3000 | | C1. VENITURI DIN PROPRIETATE | | | | 333.250 | 484.130 | 769.531 | 171.947 | 597.584 | 527.238 | | 242.293 |
| 3002 | | VENITURI DIN PROPRIETATE | | | | 227.040 | 227.040 | 365.444 | 23.400 | 342.044 | 259.341 | | 106.103 |
| | | Venituri din concesiuni și închirieri | | | | 227.040 | 227.040 | 365.444 | 23.400 | 342.044 | 259.341 | | 106.103 |
| 05 | | Alte venituri din concesiuni și | | | | 227.040 | 227.040 | 356.709 | 14.665 | 342.044 | 259.341 | | 97.368 |
| | | închirieri de cauze instrumentale publice | | | | | | | | | | | |
| 3002 | 50 | Alte venituri din proprietate | | | | 227.040 | 227.040 | 356.709 | 14.665 | 342.044 | 259.341 | | 97.368 |
| 3300 | 02 | C2. VANZARI DE BUNURI SI SERVICII | | | | 106.190 | 257.090 | 8.735 | 8.735 | 342.044 | 259.341 | | 8.735 |
| 3302 | | VENITURI DIN PRESTARI DE SERVICII SI ALTE | | | | | | 404.087 | 148.547 | 255.540 | 267.897 | | 136.190 |
| | | ACTIVITATI | | | | | | | | | | | |
| 3302 | 08 | Venituri din prestari de servicii | | | | 660 | 660 | 910 | 910 | 910 | 910 | | |
| 3402 | | VENITURI DIN TAXE ADMINISTRATIVE, | | | | | | | | | | | |
| | | ELIBERARI PERMISE | | | | | | | | | | | |
| 3402 | 02 | Taxe extrajudiciare de timbru | | | | 34.850 | 34.850 | 29.612 | 29.612 | 29.612 | 29.612 | | |
| 3502 | 01 | AMENZI, PENALITATI SI CONFISCARI | | | | 41.010 | 52.510 | 169.845 | 148.547 | 21.298 | 56.602 | | 113.243 |
| | | Venituri din amenzi si alte sanctiuni | | | | | | | | | | | |
| 3502 | 01 | aplicate potrivit dispozitiilor legale | | | | 41.010 | 52.510 | 169.845 | 148.547 | 21.298 | 56.602 | | 113.243 |
| | | Venituri din amenzi si alte sanctiuni | | | | | | | | | | | |
| | | aplicate de catre alte institutii de | | | | | | | | | | | |
| | | specializate | | | | 41.010 | 52.510 | 169.845 | 148.547 | 21.298 | 56.602 | | 113.243 |

| Capi- tot | Sub- capi- tot | Pa- ra- gra- ful | Gra- tul | Ar- ti- col | Al- ne- at | Denumire indicator | Prevederi | | Prevederi bugetare definitive | Drepturi constatate | | | Incasari realizate | Stingeri pe alte cai decal incasari | Drepturi constatate de incasat |
|--------------|----------------------|---------------------------|-------------|-------------------|------------------|---|-----------|-----------|-------------------------------------|---------------------|------------------------|--------------------|-----------------------|---|--------------------------------------|
| | | | | | | | 1 | 2 | | Total, din care: | din anii precedenti | din anul curent | | | |
| | | | | | | B | | | | | | | | | |
| | | | | | | A | | | | | | | | | |
| | | | | | | Interventie | | 241.000 | | 241.000 | | | 241.000 | | |
| 4202 | 34 | | | | | Subventii pentru acordarea ajutorului pentru incalzirea locuintei cu lemne, carbuni, combustibili petroliferi | | 33.346 | 33.346 | 33.346 | | 33.346 | 33.346 | | |
| 4202 | 65 | | | | | Finantarea Programului National de Dezvoltare Locala | | 2.559.869 | 2.559.869 | 2.559.869 | | 2.559.869 | 2.559.869 | | |
| 4302 | 08 | | | | | SUBVENTII DE LA ALTE ADMINISTRATII Subventii primite de la bugetele consiliilor locale si judetene pentru ajutare in situatii de extrema dificultate | | 323.400 | 172.828 | 172.828 | | 172.828 | 172.828 | | |
| 4302 | 30 | | | | | Sume primite de la bugetul judetului pentru plata drepturilor de care beneficiaza copiii cu certifice educative speciale integrate in invatamantul de masa | | 184.400 | 169.734 | 169.734 | | 169.734 | 169.734 | | |
| 4302 | 34 | | | | | Sume alocate din bugetul ANCFI pentru finantarea lucrarilor de inregistrare sistematica din cadrul Programului national de cadastru si carte funciara | | 4.000 | 3.094 | 3.094 | | 3.094 | 3.094 | | |
| | | | | | | | | 135.000 | | | | | | | |



CONTINUT
[Handwritten signature]

| Capi- col | Sub- col | Pa- col | Gr- col | Ar- col | Ali- col | Denumire indicator | Prevederi bugetare initiate | Prevederi bugetare definitive | Drepturi constatate | | Incasari realizate | Stingeri pe alte cai decat incasari | Drepturi constatate de incasat | |
|---------------------------|-------------|------------|------------|------------|-------------|--|-----------------------------------|-------------------------------------|---------------------|------------------------|-----------------------|---|--------------------------------------|---------|
| | | | | | | | | | Total din care: | din anii precedenti | | | | |
| A | | | | | | B | 1 | 2 | 3=4+5 | 4 | 5 | 6 | 7 | 8=3-6-7 |
| TOTAL JUDEȚ GALAȚI | | | | | | | | | | | | | | |
| 0 | | | | | | TOTAL VENITURI-VENTURI PROPRII,SUBVENTII | | | | | | | | |
| 0001 | 10 | | | | | I VENITURI CURENTE | 8.000 | 10.000 | 10.108 | | 10.108 | | | |
| 0002 | | | | | | C VENITURI NEFISCAL | 8.000 | 10.000 | 10.108 | | 10.108 | | | |
| 2900 | | | | | | C1 VENITURI DIN PROPRIETATE | | | | | | | | |
| 3000 | | | | | | VENITURI DIN PROPRIETATE | | | | | | | | |
| 3010 | | | | | | Venituri din concesiuni si inchirieri | | | | | | | | |
| 05 | | | | | | Alte venituri din concesiuni si inchirieri de catre institutiile publice | | | | | | | | |
| | | | | | | C2 VANZARI DE BUNURI SI SERVICII | 8.000 | 10.000 | 10.108 | | 10.108 | | | |
| 3300 | 10 | | | | | VENITURI DIN PRESTARI DE SERVICII SI ALTE ACTIVITATI | 8.000 | 10.000 | | | | | | |
| 3310 | | | | | | Taxe si alte venituri in invatamant | 8.000 | 10.000 | | | | | | |



continuu
SM

| Capit-Sub-Par- tot cap- ra- tot graf | Ar- Al- ri- ne- cul si | Denumire indicator | Credite bugetare | | Angajamente bugetare | Angajamente legale | Plati efectuate | Angajamente legale de plan | - lei- Cheltuieli efective |
|--|------------------------------|--|------------------|------------|-------------------------|-----------------------|--------------------|----------------------------------|----------------------------------|
| | | | institiile | definitive | | | | | |
| 4 | | | 1 | 2 | 3 | 4 | 5 | 7-5-6 | 8 |
| B | | | | | | | | | |
| 0 | | TOJAL JUDEȚ GALATI | | | | | | | |
| 5002 | | TOTAL CHELTUIELI | 5.216.263 | 6.284.000 | 4.023.870 | 9.675.221 | 1.475.951 | 5.478.951 | 8.983.546 |
| 5100 | 02 | Partea I-a SERVICII PUBLICE (GIMURALE) | | 754.900 | 839.700 | 802.592 | 793.692 | 793.692 | 1.946.521 |
| 5102 | | AUTORITATI PUBLICE SI ACTIVITATI EXTERNE | | 754.900 | 839.700 | 802.592 | 793.692 | 793.692 | 1.946.521 |
| 01 | | Autoritati executive si legislative | | 754.900 | 839.700 | 802.592 | 793.692 | 793.692 | 1.946.521 |
| 03 | | Autoritati executive | | 754.900 | 839.700 | 802.592 | 793.692 | 793.692 | 1.946.521 |
| 6000 | 02 | Partea II-a APARARE, ORDINE PUBLICA SI SIGURANTA NATIONALA | 33.000 | 33.000 | 33.000 | 47.089 | 47.089 | 47.089 | 11.461 |
| 6102 | | ORDINE PUBLICA SI SIGURANTA NATIONALA | 33.000 | 33.000 | 33.000 | 47.089 | 47.089 | 47.089 | 11.461 |
| 05 | | Protecție civila si proteștia contra incendurilor (protecție civila normalizata) | 33.000 | 33.000 | 33.000 | 47.089 | 47.089 | 47.089 | 11.461 |
| 6500 | 02 | Partea III-a CHELTUIELI SOCIAL-CULTURALE | 999.390 | 1.854.300 | 4.524.940 | 4.511.233 | 4.326.152 | 4.326.152 | 4.788.029 |
| 6502 | | INVATAMANT | 554.730 | 2.643.000 | 3.015.730 | 3.006.213 | 2.928.488 | 2.928.488 | 3.340.157 |
| 03 | | Invatamant prescolar si primar | 28.060 | 1.010.000 | 1.223.100 | 1.213.428 | 1.178.145 | 1.178.145 | 1.158.731 |
| 01 | | Invatamant prescolar | 28.060 | 416.000 | 498.100 | 490.479 | 474.505 | 474.505 | 451.235 |
| 02 | | Invatamant primar | | 614.000 | 725.000 | 724.949 | 703.640 | 703.640 | 707.496 |
| 04 | | Invatamant secundar | 526.730 | 1.623.000 | 1.792.630 | 1.797.785 | 1.741.493 | 1.741.493 | 2.222.556 |
| 01 | | Invatamant secundar inferior | 526.730 | 1.611.000 | 1.781.650 | 1.779.785 | 1.741.493 | 1.741.493 | 2.222.556 |
| 50 | | Alte cheltuieli in domeniul invatamantului | | 100.000 | 11.000 | 11.000 | 8.850 | 8.850 | 8.850 |
| 6602 | | SANATATE | 111.130 | 100.000 | 112.130 | 111.751 | 111.751 | 111.751 | 111.751 |
| 50 | | Alte cheltuieli in domeniul sanatatii | 111.130 | 100.000 | 112.130 | 111.751 | 111.751 | 111.751 | 111.751 |
| 50 | | Alte instruatii si activitati sportive | 111.130 | 100.000 | 112.130 | 111.751 | 111.751 | 111.751 | 111.751 |
| 6702 | 03 | CULTURA, RECREERE SI RELIGIE | 333.500 | 477.300 | 512.370 | 508.559 | 504.182 | 504.182 | 504.751 |
| | | Servicii culturale | | 65.800 | 68.500 | 66.824 | 62.447 | 62.447 | 59.016 |
| 02 | | Biblioteca publice comunale, orasenesti, municipale | | 44.900 | 53.100 | 49.838 | 47.707 | 47.707 | 41.606 |

| Capitole / subcapitole / articole / paragrafe | Denumire indicator | Credite de angajament | Credite bugetare | | Angajamente bugetare | Angajamente legale | Planul efectuat | Angajamente legale de plătit | Chebacii efectivi |
|---|---|-----------------------|------------------|-----------|----------------------|--------------------|-----------------|------------------------------|-------------------|
| A | B | 1 | 2 | 3 | 4 | 5 | 6 | 7=5-6 | 8 |
| 6702 03 07 | Cămine culturale | | 21.000 | 17.490 | 17.186 | 14.740 | 14.746 | | 17.110 |
| 03 | Servicii recreative și sportive | 333.900 | 341.500 | 373.780 | 371.735 | 371.735 | 371.735 | | 371.735 |
| 01 | Sport | 371.900 | 340.500 | 371.780 | 371.735 | 371.735 | 371.735 | | 371.735 |
| 06 | Servicii religioase | | 70.000 | 70.000 | 70.000 | 70.000 | 70.000 | | 70.000 |
| 6802 | ASIGURARI SI ASISTENTA SOCIALA | | 634.000 | 884.710 | 884.710 | 781.731 | 881.711 | | 785.300 |
| 05 | Asistenta sociala in caz de boli si invaliditati | | 541.000 | 609.000 | 609.000 | 527.970 | 527.970 | | 531.689 |
| 02 | Asistenta sociala in caz de invaliditate | | 541.000 | 609.000 | 609.000 | 527.970 | 527.970 | | 531.689 |
| 15 | Prevenirea excluderii sociale | | 97.000 | 275.710 | 275.710 | 253.741 | 253.741 | | 253.741 |
| 01 | Ajutor social | | 95.000 | 275.710 | 275.710 | 253.741 | 253.741 | | 253.741 |
| 7000 02 | Partea IV-a SERVICII SI DEZVOLTARE PUBLICA, LOCUINTE, MEDIU SI APE | | 267.800 | 766.310 | 519.646 | 517.937 | 517.937 | | 619.127 |
| 7002 | LOCUINTE, SERVICII SI DEZVOLTARE PUBLICA | | 147.800 | 621.310 | 375.379 | 373.110 | 373.110 | | 474.860 |
| 05 | Alimentare cu apa si amenajari hidrotehnice | | 41.000 | 109.290 | 107.370 | 107.370 | 107.370 | | 112.522 |
| 01 | Alimentare cu apa | | 41.000 | 109.290 | 107.370 | 107.370 | 107.370 | | 112.522 |
| 06 | Iluminat public si electrician | | 66.000 | 292.520 | 184.007 | 184.007 | 184.007 | | 184.007 |
| 50 | Alte servicii in domeniile locuințelor, serviciilor și dezvoltării comunitare | | 40.800 | 219.500 | 84.002 | 81.733 | 81.733 | | 178.331 |
| 7402 | PROTECTIA MEDIULUI | | 120.000 | 145.000 | 144.267 | 144.267 | 144.267 | | 144.267 |
| 05 | Salubritate și gestionarea deșeurilor | | 120.000 | 145.000 | 144.267 | 144.267 | 144.267 | | 144.267 |
| 01 | Salubritate | | 120.000 | 145.000 | 144.267 | 144.267 | 144.267 | | 144.267 |
| 8000 02 | Partea V-a ACTIUNI ECONOMICE | 4.172.820 | 1.364.000 | 4.637.900 | 3.794.661 | 3.794.661 | 3.794.661 | | 1.618.458 |
| 8002 | ACTIUNI GENERALE ECONOMICE, SI DE MUNCA | | 143.000 | 143.000 | 72.012 | 72.012 | 72.012 | | 72.012 |
| 01 | Actiuni generale economice si comerciale | | 143.000 | 143.000 | 72.012 | 72.012 | 72.012 | | 72.012 |
| 06 | Prevenire și combatere inundații și ghietați | | 143.000 | 143.000 | 72.012 | 72.012 | 72.012 | | 72.012 |
| 8402 | TRANSPORTURI | 4.172.820 | 1.221.000 | 4.464.900 | 3.722.649 | 3.722.649 | 3.722.649 | | 1.546.446 |

| Capi-Sub-Pr- tul cap ¹ / tul graf | Ar- Bi- ne- ent at | Denumire indicator | Credite de angajament | | Credite bugetare | | Angajamente bugetare | Angajamente legale | Plati efectuate | Angajament legale de plati | Cheltieli efective |
|--|-----------------------------|--------------------|--------------------------|-----------|------------------|-----------|-------------------------|-----------------------|--------------------|----------------------------------|-----------------------|
| | | | 1 | 2 | 3 | 4 | | | | | |
| 8402 03 | A | Transport rutier | 4 172 820 | 1 221 000 | 4 404 900 | 3 722 649 | 3 722 649 | 3 722 649 | 3 722 649 | 7656 | 1 546 346 |
| 01 | B | Drumuri si poduri | 4 172 820 | 1 221 000 | 4 404 900 | 3 722 649 | 3 722 649 | 3 722 649 | 3 722 649 | | 1 546 346 |



CONFIRMARE
[Signature]

| Capi-Sub-Program-Activitate | Desemnare indicator | Credite de angajament | | Credite bugetare | | | Angajamente legale efectuate | Plati efectuate | Angajamente legale de platit | Cheltuieli efective |
|-----------------------------|---|-----------------------|-----------|------------------|-----------|-----------|------------------------------|-----------------|------------------------------|---------------------|
| | | 1 | 2 | 3 | 4 | 5 | | | | |
| 0 | TOTAL JUDEȚ GALATI | | | | | | | | | |
| 5002 | TOTAL CHELTUIELI | 5 295 251 | 6 294 000 | 10 803 870 | 9 679 221 | 9 478 951 | 9 478 951 | 9 478 951 | 8 983 546 | |
| | CHELTUIELI CURENTE | | | | | | | | | |
| 10 | TITLUL I CHELTUIELI DE PERSONAL | | | | | | | | | |
| 10 01 | Chesterii salariale in bani | | 2 473 540 | 2 877 491 | 2 877 491 | 2 785 482 | 2 785 482 | 2 785 482 | 2 798 840 | |
| 10 01 01 | Salarii de baza | | 2 023 500 | 2 338 440 | 2 338 440 | 2 274 243 | 2 274 243 | 2 274 243 | 2 283 458 | |
| 10 01 06 | Alte sporuri | | 1 886 500 | 2 150 631 | 2 150 630 | 2 413 183 | 2 413 183 | 2 413 183 | 2 119 937 | |
| 10 01 10 | Fond pentru posturi ocupate prin cumul | | 43 620 | 62 341 | 62 340 | 62 340 | 62 340 | 62 340 | 56 341 | |
| 10 01 11 | Fond aferent plati cu oca | | 7 860 | 13 060 | 13 060 | 9 827 | 9 827 | 9 827 | 9 973 | |
| 10 01 12 | Indemnizatii platile unor posesoare din afara unitatii | | 41 820 | 62 960 | 62 960 | 63 661 | 63 661 | 63 661 | 57 625 | |
| 10 03 | Contributii | | 43 700 | 38 650 | 38 650 | 38 650 | 38 650 | 38 650 | 39 582 | |
| 10 03 01 | Contributii de asigurari sociale de sanatate | | 450 040 | 549 050 | 549 050 | 549 050 | 549 050 | 549 050 | 515 382 | |
| 10 03 02 | Contributii de asigurari de somaj | | 312 900 | 374 860 | 374 860 | 374 860 | 374 860 | 360 654 | 362 789 | |
| 10 03 03 | Contributii de asigurari sociale de sanatate | | 10 190 | 17 840 | 17 840 | 17 840 | 17 840 | 10 844 | 10 919 | |
| 10 03 04 | Contributii de asigurari pentru accidente de munca si boli profesionale | | 105 000 | 123 700 | 123 700 | 123 700 | 118 197 | 118 197 | 118 742 | |
| 10 03 06 | Contributii pentru concedii si indemnizatii | | 3 100 | 8 970 | 8 970 | 8 970 | 3 547 | 3 547 | 3 567 | |
| 20 | TITLUL II BUNURI SI SERVICII | | | | | | | | | |
| 20 01 | Bunuri si servicii | | 18 790 | 23 780 | 23 780 | 17 997 | 17 997 | 17 997 | 19 365 | |
| 20 01 01 | Furnituri de birou | | 1 377 000 | 2 125 014 | 1 697 872 | 1 697 872 | 1 697 872 | 1 697 872 | 1 689 074 | |
| 20 01 02 | Material pentru curatenie | | 678 280 | 1 012 070 | 869 981 | 869 981 | 869 981 | 869 981 | 904 132 | |
| 20 01 03 | Incalzit, iluminat si forta motrica | | 20 800 | 16 400 | 16 400 | 15 704 | 15 704 | 15 704 | 16 353 | |
| 20 01 04 | Apa, canal si salubritate | | 10 100 | 5 860 | 5 860 | 5 768 | 5 768 | 5 768 | 5 768 | |
| 20 01 05 | Carburanti si lubrifianti | | 130 600 | 124 380 | 122 070 | 122 070 | 122 070 | 122 070 | 123 072 | |
| | | | 134 500 | 151 340 | 152 599 | 152 599 | 152 599 | 152 599 | 152 599 | |
| | | | 55 500 | 31 270 | 29 026 | 29 026 | 29 026 | 29 026 | 27 134 | |

| Capitola si subcapitola si articol | Denumirea indicator | Credite de angajament | | Credite bugetare | | | | Angejamente legale de platit | Plati efectuate | Angejamente efective |
|--|--|-----------------------|---------|------------------|---------|---|---|------------------------------|-----------------|----------------------|
| | | 1 | 2 | 3 | 4 | 5 | 6 | | | |
| A | | | | | | | | | | |
| B | | | | | | | | | | |
| 20 01 01 06 | Piese de schimb | | 1 000 | | | | | | | |
| 20 01 01 07 | Transport | | 15 000 | 32 610 | 32 550 | | | 32 550 | | 32 550 |
| 20 01 01 08 | Posta, telecomunicatii, radio, tv, internet | | 27 600 | 27 280 | 26 237 | | | 26 237 | | 26 237 |
| 20 01 01 09 | Materiale si presarii de servicii cu caracter functional | | 244 680 | 587 230 | 454 632 | | | 454 632 | | 454 632 |
| 20 01 30 | Alte bunuri si servicii pentru intretinere si functionare | | 38 500 | 31 650 | 31 395 | | | 31 395 | | 31 310 |
| 20 02 | Reparatii curente | | 206 500 | 207 540 | 206 454 | | | 206 454 | | 206 454 |
| 20 05 | Bunuri de natura obiectelor de inventar | | 16 000 | 76 770 | 73 544 | | | 73 544 | | 73 618 |
| 20 05 30 | Alte obiecte de inventar | | 16 000 | 16 770 | 73 544 | | | 73 544 | | 76 618 |
| 20 06 | Deplasari, deplasari, transferari | | 7 200 | 25 640 | 16 910 | | | 16 910 | | 16 910 |
| 20 06 01 | Deplasari interne, deplasari, transferari | | 7 200 | 25 640 | 16 910 | | | 16 910 | | 16 910 |
| 20 11 | Carti, publicatii si materiale documentare | | 3 000 | 4 400 | 4 394 | | | 4 394 | | 4 395 |
| 20 12 | Consultanta si expertiza | | 3 000 | 24 740 | 19 737 | | | 19 737 | | 19 737 |
| 20 13 | Pregatire profesionala | | 6 500 | 6 250 | 6 250 | | | 6 250 | | 6 250 |
| 20 19 | Contributii ale administratiei publice locale la realizarea unor lucrari si servicii de interes public local, in baza unor conventii sau contracte de asociere | | 93 410 | 133 180 | 131 358 | | | 131 358 | | 131 358 |
| 20 23 | Prevenirea si combaterea incendiilor si inchetarilor | | 143 000 | 143 000 | 72 012 | | | 72 012 | | 72 012 |
| 20 30 | Alte cheltuieli | | 220 110 | 411 420 | 237 232 | | | 237 232 | | 234 198 |
| 20 30 03 | Prime de asigurare non-vizita | | 1 500 | 7 400 | 7 350 | | | 7 350 | | 7 350 |
| 20 30 30 | Alte obtinuti cu bunuri si servicii | | 218 610 | 404 020 | 229 882 | | | 229 882 | | 226 838 |
| 57 | TITLUL VIII ASISTENTA SOCIALA | | 251 400 | 517 170 | 517 170 | | | 517 170 | | 412 908 |
| 57 02 | Ajutoare sociale | | 251 400 | 517 170 | 517 170 | | | 517 170 | | 412 908 |

| Căpăt. Sub- Pa- ... Ar- Ali- tel capăt- za- / li- me- tel graf- out at | Denumire indicator | Credite de angajament | | Credite bugetare | | | Plati efectuate | Angajamente legale de platit | Angajamente efectuate |
|--|---|-----------------------|---------|------------------|---------|---------|-----------------|------------------------------|-----------------------|
| | | 1 | 2 | 3 | 4 | 5 | | | |
| A | B | | | | | | | 7-5-6 | 8 |
| | stat | | | | | | | | |
| 10 03 02 | Contributii de asigurari de sanatate | 603.940 | 65.470 | 65.470 | 65.005 | 65.005 | | | 66.445 |
| 10 03 03 | Contributii de asigurari sociale de sanatate | 1.901 | 1.900 | 1.900 | 1.881 | 1.881 | | | 1.826 |
| 10 03 04 | Contributii de asigurari pentru accidente de munca si boli profesionale | 22.000 | 22.000 | 22.000 | 21.482 | 21.482 | | | 21.797 |
| 10 03 06 | Contributii pentru concedii si indemnizatii | 591 | 640 | 640 | 640 | 616 | | | 629 |
| 20 | TITLUL II BUNURI SI SERVICII | 3.250 | 3.740 | 3.740 | 3.740 | 2.717 | | | 3.319 |
| 20 01 | Bunuri si servicii | 240.000 | 338.800 | 338.800 | 337.692 | 287.492 | | | 327.996 |
| 20 01 01 | Tramun de birou | 159.700 | 241.600 | 241.600 | 239.011 | 219.011 | | | 234.157 |
| 20 01 02 | Material pentru curatenie | 15.864 | 13.890 | 13.890 | 13.211 | 13.211 | | | 13.860 |
| 20 01 03 | Material pentru curatenie | 2.100 | 3.100 | 3.100 | 3.015 | 3.015 | | | 3.015 |
| 20 01 04 | Incalziri, iluminat si forta motora | 7.680 | 8.760 | 8.760 | 8.051 | 8.053 | | | 8.053 |
| 20 01 05 | Apa, canal si salubritate | 4.500 | | | | | | | |
| 20 01 08 | Posta, telecomunicatii, radio, tv, internet | 13.500 | 5.050 | 5.050 | 4.317 | 4.317 | | | 4.317 |
| 20 01 09 | Material si prestari de servicii cu caracter functional | 14.600 | 15.600 | 15.600 | 14.570 | 14.570 | | | 14.570 |
| 20 02 | Reparatii curente | 101.600 | 195.600 | 195.600 | 175.845 | 175.845 | | | 190.342 |
| 20 05 | Bunuri de natura obiectelor de inventar | 10.000 | 18.000 | 18.000 | 17.948 | 17.948 | | | 17.948 |
| 20 05 30 | Alte obiecte de inventar | 3.000 | 11.550 | 11.550 | 10.974 | 10.974 | | | 3.572 |
| 20 06 | Deplasari, dotari, manoperi | 3.000 | 11.550 | 11.550 | 10.974 | 10.974 | | | 3.572 |
| 20 06 01 | Deplasari interne, deplasari, transferari | 5.300 | 21.300 | 21.300 | 12.599 | 12.599 | | | 12.599 |
| 20 12 | Consultanta si expertiza | 5.300 | 21.300 | 21.300 | 12.599 | 12.599 | | | 12.599 |
| 20 13 | Pregatire profesionala | | 5.000 | 5.000 | | | | | |
| 20 19 | Contributii ale administratiei publice locale la realizarea unor lucrari si | 5.000 | 3.800 | 3.800 | 3.800 | 3.800 | | | 3.800 |

| Capi-Sub-Paragraf | Ar-ticol | Alte denumiri indicator | Credite de angajament | | Credite bugetare | | Angajamente legale | Plati efectuate | Angajamente legale de platit | Cheltuieli efective |
|-------------------|----------|-------------------------|---|-----------|------------------|-----------|--------------------|-----------------|------------------------------|---------------------|
| | | | 1 | 2 | 3 | 4 | | | | |
| A | | | | | | | | | | |
| 10 | 03 | 06 | B | | | | | | | |
| | | | Contributii pentru concedii si indemnizatii | | | | | | | |
| 20 | | | TITLUL I BUNURI SI SERVICII | | | | | | | |
| 20 | 01 | | Bunuri si servicii | | | | | | | |
| 20 | 01 | 09 | Materiale si prestari de servicii cu caracter functional | | | | | | | |
| 20 | 01 | 30 | Alte bunuri si servicii pentru intretinere si functionare | | | | | | | |
| 20 | 05 | | Bunuri de natura obiectelor de inventar | | | | | | | |
| 20 | 05 | 30 | Alte obiecte de inventar | | | | | | | |
| 70 | | | CHELTUIELI DE CAPITAL | | | | | | | |
| 71 | | | TITLUL XIII ACTIVE NEFINANCIARE | | | | | | | |
| 71 | 01 | | Active fixe | | | | | | | |
| 71 | 01 | 03 | Mobilier, aparatura birou si altele | | | | | | | |
| | | | active corporale | | | | | | | |
| 6500 | 02 | | Partea III-a CHELTUIELI SOCIAL-CUI TURALE | | | | | | | |
| 6502 | | | INVA TAMANT | | | | | | | |
| 01 | | | CHELTUIELI CURENTE | | | | | | | |
| 10 | | | TITLUL I CHELTUIELI DE PERSONAL | | | | | | | |
| 10 | 01 | | Cheltuieli salariale in bani | | | | | | | |
| 10 | 01 | 01 | Salarii de baza | | | | | | | |
| 10 | 01 | 06 | Alte sporuri | | | | | | | |
| 10 | 01 | 10 | Fond pentru posturi ocupate prin cumul | | | | | | | |
| 10 | 01 | 11 | Fond aferent plati cu ora | | | | | | | |
| 10 | 03 | | Contributii | | | | | | | |
| 10 | 03 | 01 | Contributii de asigurari sociale de sanat | | | | | | | |
| 10 | 03 | 02 | Contributii de asigurari de somaj | | | | | | | |
| | | | 33 000 | 33 000 | 33 000 | 32 400 | 32 400 | 32 400 | 32 400 | 32 400 |
| | | | 999 380 | 3 854 300 | 4 524 960 | 4 511 233 | 4 326 132 | 4 326 132 | 4 326 132 | 4 326 132 |
| | | | 554 750 | 2 643 000 | 3 015 750 | 3 006 213 | 2 928 488 | 2 928 488 | 2 928 488 | 2 928 488 |
| | | | | 2 010 000 | 2 461 000 | 2 460 696 | 2 382 971 | 2 382 971 | 2 382 971 | 2 382 971 |
| | | | | 1 523 000 | 1 913 000 | 1 913 000 | 1 838 331 | 1 838 331 | 1 838 331 | 1 838 331 |
| | | | | 1 280 290 | 1 560 420 | 1 560 420 | 1 499 314 | 1 499 314 | 1 499 314 | 1 497 445 |
| | | | | 1 146 990 | 1 401 460 | 1 401 460 | 1 375 690 | 1 375 690 | 1 375 690 | 1 373 506 |
| | | | | 43 620 | 62 240 | 62 240 | 55 999 | 55 999 | 55 999 | 56 341 |
| | | | | 7 860 | 13 060 | 13 060 | 9 827 | 9 827 | 9 827 | 9 973 |
| | | | | 41 820 | 63 660 | 63 660 | 58 198 | 58 198 | 58 198 | 57 625 |
| | | | | 280 710 | 372 580 | 372 580 | 339 017 | 339 017 | 339 017 | 338 608 |
| | | | | 195 550 | 251 550 | 251 550 | 238 603 | 238 603 | 238 603 | 238 368 |
| | | | | 6 190 | 13 790 | 13 790 | 7 237 | 7 237 | 7 237 | 7 236 |

| Capi- tot tel graf | Sub- re- | Pr- | Ar- fi- cel at | Al- ne- ind | Denumire indicator | Credite de angajament | | Credite bugetare | | Angajamente legale de platit | Plati efectuate | Angajamente legale de platit | -Rei- cheletii efective |
|-----------------------------|-------------|-----|-------------------------|-------------------|---|--------------------------|---------|------------------|---------|------------------------------------|--------------------|------------------------------------|-------------------------------|
| | | | | | | 1 | 2 | 3 | 4 | | | | |
| B | | | | | | | | | | | | | |
| 10 | 03 | 03 | | | Contributii de asigurari sociale de sanatate | | 64.490 | 82.640 | 82.640 | 77.968 | 77.968 | 77.968 | 77.871 |
| 10 | 03 | 04 | | | Contributii de asigurari pentru accidente de munca si boli profesionale | | 1.960 | 7.631 | 7.631 | 2.788 | 2.788 | 2.788 | 2.785 |
| 10 | 03 | 06 | | | Contributii pentru concedii si indemnizatii | | 12.320 | 16.956 | 16.956 | 12.741 | 12.741 | 12.741 | 12.725 |
| 20 | | | | | TITLUL II: BUNURI SI SERVICII | | 443.000 | 511.000 | 510.722 | 510.722 | 510.722 | 510.722 | 477.617 |
| 20 | 01 | 01 | | | Bunuri si servicii | | 197.790 | 200.480 | 200.253 | 200.253 | 200.253 | 200.253 | 219.378 |
| 20 | 01 | 01 | | | Furnituri de birou | | 5.000 | 2.310 | 2.497 | 2.493 | 2.493 | 2.493 | 2.493 |
| 20 | 01 | 02 | | | Materiale pentru curatenie | | 8.000 | 2.760 | 2.753 | 2.753 | 2.753 | 2.753 | 2.753 |
| 20 | 01 | 03 | | | Incatzi, iluminat si forta motric | | 70.000 | 64.820 | 64.816 | 64.816 | 64.816 | 64.816 | 75.818 |
| 20 | 01 | 04 | | | Ape, canal si salubritate | | 10.000 | 8.340 | 8.332 | 8.332 | 8.332 | 8.332 | 8.332 |
| 20 | 01 | 05 | | | Carburanti si lubrifianti | | 30.000 | 13.920 | 13.920 | 13.920 | 13.920 | 13.920 | 22.028 |
| 20 | 01 | 06 | | | Piese de schimb | | 1.000 | 50 | 50 | 50 | 50 | 50 | 50 |
| 20 | 01 | 07 | | | Transport | | 15.000 | 32.610 | 32.550 | 32.550 | 32.550 | 32.550 | 32.550 |
| 20 | 01 | 08 | | | Posta, telecomunicatii, radio, tv, internet | | 13.000 | 11.680 | 11.667 | 11.667 | 11.667 | 11.667 | 11.667 |
| 20 | 01 | 09 | | | Materiale si prestari de servicii cu caracter functional | | 44.290 | 48.229 | 48.205 | 48.205 | 48.205 | 48.205 | 48.205 |
| 20 | 01 | 30 | | | Alte bunuri si servicii pentru intretinere si functionare | | 11.500 | 15.570 | 15.317 | 15.317 | 15.317 | 15.317 | 15.432 |
| 20 | 02 | | | | Reparatii curente | | 35.000 | 39.890 | 39.884 | 39.884 | 39.884 | 39.884 | 39.884 |
| 20 | 05 | | | | Bunuri de natura obiectelor de inventar | | | 49.110 | 49.086 | 49.086 | 49.086 | 49.086 | 49.086 |
| 20 | 05 | 30 | | | Alte obiecte de inventar | | | 49.110 | 49.086 | 49.086 | 49.086 | 49.086 | 49.086 |
| 20 | 06 | | | | Deplasari, detasari, transferari | | 1.600 | 3.950 | 3.944 | 3.944 | 3.944 | 3.944 | 3.944 |
| 20 | 06 | 01 | | | Deplasari interne, detasari, transferari | | 1.600 | 3.950 | 3.944 | 3.944 | 3.944 | 3.944 | 3.944 |
| 20 | 11 | | | | Carti, publicatii si materiale documentare | | | | 1.400 | 1.395 | 1.395 | 1.395 | 1.395 |

| Capi-Sub-Pr- / tit- ne- col- si | Ar- Mi- | Desumiri indicator | Credite de angajament | | Credite bugetare | | | Angajamente legale de plati | Plati efectuate | Cheltuieli efective |
|---------------------------------|---------|---|-----------------------|---------|------------------|---------|---------|-----------------------------|-----------------|---------------------|
| | | | 1 | 2 | 3 | 4 | 5 | | | |
| B | | | | | | | | | | |
| 20 13 | | Pregatire profesionala | | 1.500 | 2.450 | 2.450 | 2.450 | 2.450 | 2.450 | 2.450 |
| 20 30 | | Alte cheltuieli | | 207.146 | 213.720 | 213.710 | 213.710 | 213.710 | 213.710 | 210.666 |
| 20 30 30 | | Alte cheltuieli cu bunuri si servicii | | 207.146 | 213.720 | 213.710 | 213.710 | 213.710 | 213.710 | 210.666 |
| 57 | | TITLUL VIII ASISTENTA SOCIALA | | | | | | | | |
| 57 02 | | Ajutoare sociale | | 15.000 | 15.000 | 15.000 | 15.000 | 15.000 | 15.000 | 11.944 |
| 57 02 01 | | Ajutoare sociale in numerar | | 15.000 | 15.000 | 15.000 | 15.000 | 15.000 | 15.000 | 11.944 |
| 57 02 03 | | Tichete de cresa si tichete sociale pentru gradinita | | 4.000 | 4.000 | 4.000 | 4.000 | 4.000 | 4.000 | 3.094 |
| 59 | | TITLUL XI ALTE CHELTUIELI | | | | | | | | |
| 59 01 | | Burse | | 46.000 | 22.000 | 22.000 | 21.974 | 21.974 | 21.974 | 8.850 |
| 70 | | CHELTUIELI DE CAPITAL | | | | | | | | |
| 71 | | TITLUL XIII ACTIVE NEFINANCIARE | | | | | | | | |
| 71 01 | | Active fixe | 554.750 | 633.000 | 554.750 | 554.750 | 545.517 | 545.517 | 545.517 | 1.042.349 |
| 71 01 01 | | Constructii | 554.750 | 633.000 | 554.750 | 554.750 | 545.517 | 545.517 | 545.517 | 1.042.349 |
| 71 01 02 | | Masini, echipamente si mijloace de transport | 536.750 | 615.000 | 536.750 | 527.553 | 527.553 | 527.553 | 527.553 | 1.029.409 |
| 71 01 03 | | Mobilier, aparatură birou și alte active corporale | 8.370 | 10.000 | 8.370 | 8.364 | 8.364 | 8.364 | 8.364 | 348 |
| 6602 | | SANATA TE | | | | | | | | |
| 01 | | CHELTUIELI CURENTE | 9.630 | 8.000 | 9.630 | 9.600 | 9.600 | 9.600 | 9.600 | 2.792 |
| 20 | | TITLUL II BUNURI SI SERVICII | 111.130 | 100.000 | 112.130 | 111.751 | 111.751 | 111.751 | 111.751 | 111.751 |
| 20 01 | | Bunuri si servicii | | 10.000 | 1.000 | 625 | 625 | 625 | 625 | 625 |
| 20 01 09 | | Material si prestari de servicii cu caracter functional | | 10.000 | 1.000 | 625 | 625 | 625 | 625 | 625 |
| 20 01 30 | | Alte bunuri si servicii pentru intretinere si functionare | | 6.000 | 1.000 | 625 | 625 | 625 | 625 | 625 |
| 20 02 | | Reparatii curente | | 5.000 | 1.000 | 625 | 625 | 625 | 625 | 625 |
| 70 | | CHELTUIELI DE CAPITAL | 111.130 | 90.000 | 111.130 | 111.136 | 111.136 | 111.136 | 111.136 | 111.126 |

| Capi-Sub-Pa- / Ar- Mi- / it- de- / it- de- / cal- si- / to- graf- / | Denumire indicativ | Credite de angajament | | Credite bugetare | | | Angajamente legale de platit | Plati efectuate | Angajamente legale de platit | Cheltuieli efective |
|---|---|-----------------------|---|------------------|---------|---------|------------------------------|-----------------|------------------------------|---------------------|
| | | 1 | 2 | 3 | 4 | 5 | | | | |
| A | B | | | | | | | | | |
| 71 | TITLUL X: ACTIVE NEFINANCIARE | 111.126 | | 111.126 | 111.126 | 111.126 | | 111.126 | | 111.126 |
| 71 01 | Active fixe | 111.126 | | 111.126 | 111.126 | 111.126 | | 111.126 | | 111.126 |
| 71 01 01 | Constructii | 111.126 | | 111.126 | 111.126 | 111.126 | | 111.126 | | 111.126 |
| 6702 | CULTURA, RECREERE SI RELIGII | 331.500 | | 477.300 | 506.559 | 504.182 | | 504.182 | | 500.751 |
| 01 | CHELTUIELI CURENTE | | | 178.870 | 176.055 | 171.678 | | 171.678 | | 168.247 |
| 10 | TITLUL I: CHELTUIELI DE PERSONAL | | | 37.300 | 49.250 | 44.873 | | 44.873 | | 47.326 |
| 10 01 | Cheltuieli salariale in bani | | | 30.430 | 40.290 | 36.077 | | 36.077 | | 38.603 |
| 10 01 01 | Salarii de baza | | | 30.430 | 40.290 | 36.077 | | 36.077 | | 38.603 |
| 10 03 | Contributii | | | 6.870 | 8.960 | 8.196 | | 8.196 | | 8.893 |
| 10 03 01 | Contributii de asigurari sociale de sanatate | | | 4.800 | 6.250 | 5.795 | | 5.795 | | 6.103 |
| 10 03 02 | Contributii de asigurari de somaj | | | 1.500 | 200 | 186 | | 186 | | 195 |
| 10 03 03 | Contributii de asigurari sociale de sanatate | | | 1.600 | 2.000 | 2.099 | | 2.099 | | 2.010 |
| 10 03 04 | Contributii de asigurari pentru accidente de munca si boli profesionale | | | 40 | 70 | 50 | | 50 | | 53 |
| 10 03 06 | Contributii pentru pensii comasate indemnizatii | | | 280 | 350 | 256 | | 256 | | 332 |
| 20 | TITLUL II: BUNURI SI SERVICII | | | 70.000 | 51.805 | 51.805 | | 51.805 | | 45.921 |
| 20 01 | Bunuri si servicii | | | 53.200 | 40.334 | 40.334 | | 40.334 | | 40.334 |
| 20 01 03 | Incalzit, iluminat si forta motrice | | | 3.900 | 3.642 | 3.642 | | 3.642 | | 3.642 |
| 20 01 05 | Carburanti si lubrifianti | | | 300 | 252 | 252 | | 252 | | 252 |
| 20 01 09 | Materiale si prestari de servicii cu caracter functional | | | 27.300 | 36.440 | 36.440 | | 36.440 | | 36.440 |
| 20 01 30 | Alte bunuri si servicii pentru intretinere si functionare | | | 22.000 | | | | | | |
| 20 02 | Reparatii curente | | | 1.500 | | | | | | |
| 20 05 | Bunuri de natura obiectelor de inventar | | | 3.600 | 3.971 | 3.971 | | 3.971 | | 1.065 |

| Capi- to3 tal | Sub- capit- ol | Pr- ti- col | Ar- ti- col | Al- ne- at | Denumire indicator | Credite de angajament | | Credite bugetare | | | Angajamente legale | | Angajamente legale de plan | | Cheltuieli efective |
|---------------------|----------------------|-------------------|-------------------|------------------|--|--------------------------|---------|------------------|---------|---------|-----------------------|-------|----------------------------------|---------|------------------------|
| | | | | | | 1 | 2 | 3 | 4 | 5 | 6 | 7=5-6 | 8 | | |
| | | | | | A | | | | | | | | | | |
| | | | | | B | | | | | | | | | | |
| | 20 | 05 | 30 | | Alte obiecte de inventar | 3.000 | 4.130 | 3.971 | 3.971 | 3.971 | 3.971 | | | 1.000 | |
| | 20 | 06 | | | Deplasari, deplasari, transferari | 300 | 300 | 300 | 300 | 300 | 300 | | | 300 | |
| | 20 | 06 | 01 | | Deplasari interne, deplasari, transferari | 300 | 300 | 300 | 300 | 300 | 300 | | | 300 | |
| | 20 | 11 | | | Carti, publicitati si materiale documentare | 3.000 | 3.000 | 2.999 | 2.999 | 2.999 | 2.999 | | | 300 | |
| | 20 | 19 | | | Contributii ale administratiilor publice locale la realizarea unor lucrari si servicii de interes public local, in baza unor conventii sau contracte de asociere | 9.000 | 4.134 | 4.134 | 4.134 | 4.134 | 4.134 | | | 4.134 | |
| | 59 | | | | TITLUL XI AL TE CHELTUIELI | 70.000 | 75.000 | 75.000 | 75.000 | 75.000 | 75.000 | | | 75.000 | |
| | 59 | 11 | | | Asociatii si fundatii | | 5.000 | 5.000 | 5.000 | 5.000 | 5.000 | | | 5.000 | |
| | 59 | 12 | | | Sustinerii culturale | 70.000 | 70.000 | 70.000 | 70.000 | 70.000 | 70.000 | | | 70.000 | |
| | 70 | | | | CHELTUIELI DE CAPITAL | 300.000 | 333.500 | 333.500 | 333.500 | 333.500 | 333.500 | | | 333.500 | |
| | 71 | | | | TITLUL XIII ACTIVE NEFINANCIARE | 300.000 | 300.000 | 300.000 | 300.000 | 300.000 | 300.000 | | | 300.000 | |
| | 71 | 01 | | | Active fixe | 300.000 | 300.000 | 300.000 | 300.000 | 300.000 | 300.000 | | | 300.000 | |
| | 71 | 01 | 01 | | Constructii | 300.000 | 300.000 | 300.000 | 300.000 | 300.000 | 300.000 | | | 300.000 | |
| 6802 | | | | | ASIGURARI SI ASISTENTA SOCIALA | 634.000 | 884.710 | 884.710 | 884.710 | 884.710 | 884.710 | | | 884.710 | |
| | 01 | | | | CHELTUIELI CURENTE | 634.000 | 884.710 | 884.710 | 884.710 | 884.710 | 884.710 | | | 884.710 | |
| | 10 | | | | TITLUL I CHELTUIELI DE PERSONAL | 382.540 | 382.540 | 382.540 | 382.540 | 382.540 | 382.540 | | | 382.540 | |
| | 10 | 01 | | | Cheltuieli salariale in bani | 312.310 | 312.310 | 312.310 | 312.310 | 312.310 | 312.310 | | | 312.310 | |
| | 10 | 01 | 01 | | Salarii de baza | 312.310 | 312.310 | 312.310 | 312.310 | 312.310 | 312.310 | | | 312.310 | |
| | 10 | 03 | | | Contributii | 70.230 | 70.230 | 70.230 | 70.230 | 70.230 | 70.230 | | | 70.230 | |
| | 10 | 03 | 01 | | Contributii de asigurari sociale de stat | | | | | | | | | | |
| | 10 | 03 | 02 | | Contributii de asigurari de somaj | 49.320 | 49.320 | 49.320 | 49.320 | 49.320 | 49.320 | | | 49.320 | |
| | 10 | 03 | 03 | | Contributii de asigurari sociale de sanatate | 1.580 | 1.580 | 1.580 | 1.580 | 1.580 | 1.580 | | | 1.580 | |
| | 10 | 03 | 04 | | Contributii de asigurari pentru | 16.240 | 16.240 | 16.240 | 16.240 | 16.240 | 16.240 | | | 16.240 | |

| Capi- tot | Sub- capitole grafice | Pr- / fi- cul si | Ar- ne- si | Denumire indicator | Credite de angajament | | Credite bugetare | | | Plati efectuate | Angajamente legale de platit | C'ndrului efective |
|--------------|-----------------------------|------------------------|------------------|--------------------|---|---|------------------|-----------|-----------|--------------------|------------------------------------|-----------------------|
| | | | | | 1 | 2 | 3 | 4 | 5 | | | |
| | | | | B | | | | | | | | |
| | | | | 20 01 09 | Materiale si prestari de servicii cu caracter functional | | 44 490 | 297 210 | 189 614 | 189 614 | 189 614 | 189 614 |
| | | | | 20 05 | Bunuri de natura obiectelor de inventar | | | 6 000 | 5 798 | 5 798 | 5 798 | |
| | | | | 20 05 30 | Alte obiecte de inventar | | | 6 000 | 5 798 | 5 798 | 5 798 | |
| | | | | 20 19 | Contributiile ale administratiilor publice locale la realizarea unor lucrari si servicii de interes public local, in baza unor conventii sau contracte de asociere | | 30 410 | 107 348 | 107 348 | 107 348 | 107 348 | 107 348 |
| | | | | 20 30 | Alte cheltuieli | | | 138 290 | 3 288 | 3 288 | 3 288 | 3 288 |
| | | | | 20 30 30 | Alte cheltuieli cu bunuri si servicii | | | 138 290 | 3 288 | 3 288 | 3 288 | 3 288 |
| | | | | 70 | CHELTUIELI DE CAPITAL | | | | | | | |
| | | | | 71 | TITLUL XIII ACTIVE NEFINANCIARE | | | | | | | |
| | | | | 71 01 | Active fixe | | | | | | | |
| | | | | 71 01 01 | Constructii | | | | | | | |
| | | | | 71 01 30 | Alte active fixe | | | | | | | |
| | | | | | (inclusiv reparatii capitale) | | | | | | | |
| 7402 | | | | 01 | PROTECTIA MEDIULUI | | 120 000 | 145 000 | 144 267 | 144 267 | 144 267 | 144 267 |
| | | | | 20 | CHELTUIELI CURENTE | | 120 000 | 145 000 | 144 267 | 144 267 | 144 267 | 144 267 |
| | | | | 20 01 | TITLUL II BUNURI SI SERVICII | | 120 000 | 145 000 | 144 267 | 144 267 | 144 267 | 144 267 |
| | | | | 20 01 01 | Bunuri si servicii | | 120 000 | 145 000 | 144 267 | 144 267 | 144 267 | 144 267 |
| | | | | 20 01 04 | Apa, canal si salubitate | | 120 000 | 145 000 | 144 267 | 144 267 | 144 267 | 144 267 |
| 8000 02 | | | | | Partea V-a ACTIUNI ECONOMICE | | 3 794 661 | 4 637 900 | 3 794 661 | 3 794 661 | 3 794 661 | 1 618 448 |
| 8002 | | | | | ACTIUNI GENERALE ECONOMICE, SI DE MUNCA | | 143 000 | 143 000 | 72 012 | 72 012 | 72 012 | 72 012 |
| | | | | 01 | CHELTUIELI CURENTE | | 143 000 | 143 000 | 72 012 | 72 012 | 72 012 | 72 012 |
| | | | | 20 | TITLUL II BUNURI SI SERVICII | | 143 000 | 143 000 | 72 012 | 72 012 | 72 012 | 72 012 |
| | | | | 20 23 | Prevenirea si combaterea inundatiilor si ingheturilor | | 143 000 | 143 000 | 72 012 | 72 012 | 72 012 | 72 012 |

| Capit- Sub- Pa- / de- ac- / col- at | AR- Ali- | Dezambire indicator | Credite de angajament | | Credite bugetare | | | Angajamente legale | | Angajamente legale de platit | | Cheltuieli efective |
|-------------------------------------|----------|--|-----------------------|-----------|------------------|-----------|-----------|--------------------|-----------|------------------------------|--|---------------------|
| | | | 1 | 2 | 3 | 4 | 5 | 6 | 7=5-6 | 8 | | |
| 8402 | A | B | 4 172 820 | 1 221 000 | 4 464 900 | 5 722 649 | 5 722 649 | 5 722 649 | 5 722 649 | 1 546 446 | | |
| | | TRANSPORTURI | | 201 000 | 322 080 | 258 481 | 258 481 | 258 481 | 258 481 | 258 481 | | |
| | | CHELTUIELI CURENTE | | 201 000 | 322 080 | 258 481 | 258 481 | 258 481 | 258 481 | 258 481 | | |
| | | TITLUL II BUNURI SI SERVICII | | 10 000 | 16 900 | 16 900 | 16 900 | 16 900 | 16 900 | 16 900 | | |
| | | Bunuri si servicii | | 10 000 | 16 900 | 16 900 | 16 900 | 16 900 | 16 900 | 16 900 | | |
| | | 20 01 05 Carbuizanti si lubrifianti | | 16 000 | 8 000 | 8 000 | 8 000 | 8 000 | 8 000 | 8 000 | | |
| | | 20 01 09 Materiale si presarat de servicii cu caracter functional | | 16 000 | 8 000 | 8 000 | 8 000 | 8 000 | 8 000 | 8 000 | | |
| | | 20 01 30 Alie bunuri si servicii pentru intretinere si functionare | | 16 000 | 8 000 | 8 000 | 8 000 | 8 000 | 8 000 | 8 000 | | |
| | | 20 02 Reparatii curente | | 16 000 | 229 650 | 5 079 | 5 079 | 5 079 | 5 079 | 5 079 | | |
| | | 20 12 Consultanta si experiza | | 3 000 | 19 740 | 19 740 | 19 740 | 19 740 | 19 740 | 19 740 | | |
| | | 20 30 Alie cheltuieli | | 10 000 | 55 790 | 4 680 | 4 675 | 4 675 | 4 675 | 4 675 | | |
| | | 20 30 03 Prime de asigurare non-viata | | 10 000 | 55 790 | 4 680 | 4 675 | 4 675 | 4 675 | 4 675 | | |
| | | 20 30 30 Alie cheltuieli cu bunuri si servicii | | 10 000 | 55 790 | 4 680 | 4 675 | 4 675 | 4 675 | 4 675 | | |
| | | 70 CHELTUIELI DE CAPITAL | | 10 000 | 51 110 | 12 075 | 12 075 | 12 075 | 12 075 | 12 075 | | |
| | | 71 TITLUL XIII ACTIVE NEFINANCIARE | | 4 172 820 | 4 172 820 | 4 172 820 | 4 172 820 | 4 172 820 | 4 172 820 | 4 172 820 | | |
| | | 71 01 Active fixe | | 4 172 820 | 4 172 820 | 4 172 820 | 4 172 820 | 4 172 820 | 4 172 820 | 4 172 820 | | |
| | | 71 01 01 Constructii | | 4 172 820 | 4 172 820 | 4 172 820 | 4 172 820 | 4 172 820 | 4 172 820 | 4 172 820 | | |
| | | 71 01 02 Masini, echipamente si mijloace de transport | | 4 172 820 | 4 172 820 | 4 172 820 | 4 172 820 | 4 172 820 | 4 172 820 | 4 172 820 | | |



Conducatorul compartimentului
Finanțar contabilitate

[Handwritten signature]

| Capi- tol | Sub- ra- tă graf | Ar- de- ne- at | Denumire indicator | Credite de angajament | | Credite bugetare | | Angajamente legale | Plati efectuate | Angajamente legale de platit | - lei - Cheltuieli efectuate |
|--------------|------------------------|-------------------------|---|--------------------------|-------|------------------|-------|-----------------------|--------------------|------------------------------------|------------------------------------|
| | | | | 1 | 2 | 3 | 4 | | | | |
| 0 | | | B | | | | | | | | |
| 5010 | | | TOTAL JUDEȚ GALATI | | | | | | | 7=5-6 | 8 |
| 6510 | | | TOTAL CHELTUIELI DIN VENITURI PROPRII SI SUBVENTII | | | | | | | | |
| 04 | | | INVAZAMANI | | 8.000 | 10.000 | 6.077 | 6.077 | 6.077 | | |
| | | | Invazamani secundar | | 8.000 | 10.000 | 6.077 | 6.077 | 6.077 | | |
| 01 | | | Invazamani secundar inferior | | 8.000 | 10.000 | 6.077 | 6.077 | 6.077 | | |



CONTABIL
[Signature]

| Capi- tol grmf | Sub- pa- ri- ne- ce- xi | Ac- re- | Denumire indicator | Credite de angajament | | Credite bugetare | | Angajamente bugare | Angajamente legale | Plui efectuate | Angajamente legale de platit | Cheltuieli efective |
|----------------------|--|------------|---|--------------------------|---|------------------|---|-----------------------|-----------------------|-------------------|------------------------------------|------------------------|
| | | | | 1 | 2 | 3 | 4 | | | | | |
| | | | B | | | | | | | | | |
| 0 | | | TOTAL JUDEȚ GALATI | | | | | | | | | |
| 5010 | | | TOTAL CHELTUIELI DIN VENITURI PROPRII | | | | | | | | | |
| | | | SI SUBVENȚII | | | | | | | | | |
| 01 | | | CHELTUIELI CURENTE | | | | | | | | | |
| 20 | | | TITLUL II BUNURI SI SERVICII | | | | | | | | | |
| 20 05 | | | Bunuri de natura obiectelor de inventar | | | | | | | | | |
| 20 05 30 | | | Alte obiecte de inventar | | | | | | | | | |
| | | | INVATAMANT | | | | | | | | | |
| 01 | | | CHELTUIELI CURENTE | | | | | | | | | |
| 20 | | | TITLUL II BUNURI SI SERVICII | | | | | | | | | |
| 20 05 | | | Bunuri de natura obiectelor de inventar | | | | | | | | | |
| 20 05 30 | | | Alte obiecte de inventar | | | | | | | | | |



Directorul Centrului Județean de
 Finanțe Publice

[Handwritten signature]

| Capi-Sub-Paragraful gruparilor | Denumire indicator | Prevederi bugetare initiale | Prevederi bugetare definitive | Drepturi constatate | | Incasari realizate | Stingeri pe alte cai decat incasari | Drepturi constatate de incasat |
|--------------------------------|--|-----------------------------|-------------------------------|---------------------|--------------------------|--------------------|-------------------------------------|--------------------------------|
| | | | | Total, din care: | 4 din anii precedenti | | | |
| A | | 1 | 2 | 3=4+5 | 4 | 6 | 7 | 8=3+6-7 |
| 0702 02 01 | fizice | 65.630 | 84.820 | 141.272 | 36.265 | 105.007 | | 46.090 |
| 02 | Impozit si taxa pe teren de la persoane juridice | 4.700 | 4.700 | 7.494 | 2.259 | 5.235 | | 2.909 |
| 03 | Impozitul pe terenul extravilan | 220.340 | 218.840 | 418.690 | 208.571 | 210.119 | | 188.175 |
| 03 | Taxe judiciare de timbru si alte taxe de timbru | | 110 | 110 | | 110 | | |
| 1000 02 | A4 IMPOZITE SI TAXE PE BUNURI SI SERVICII | 2.653.080 | 3.442.480 | 3.472.708 | 52.021 | 3.420.687 | | 42.081 |
| 1102 02 | SUME DEFALCATE DIN TVA | 2.561.000 | 3.340.900 | 3.340.000 | | 3.340.000 | | |
| | Sume defalcate din taxa pe valoarea adaugata pentru finantarea cheltuielilor descentralizate la nivelul comunitatilor, oraselor, municipiilor, sectoarelor si Municipiului Bucuresti | 2.112.000 | 2.583.000 | 2.583.000 | | 2.583.000 | | |
| 05 | Sume defalcate din taxa pe valoarea adaugata pentru drumuri | 125.000 | 125.000 | 125.000 | | 125.000 | | |
| 06 | Sume defalcate din taxa pe valoarea adaugata pentru echilibrarea bugetelor locale | 324.000 | 632.000 | 632.000 | | 632.000 | | |
| 1602 | TAXE PE UTILIZAREA BUNURILOR, AUTORIZAREA UTILIZARII BUNURILOR SAU PE DESFASURAREA DE ACTIVITATI | 92.480 | 102.480 | 132.708 | 52.021 | 80.687 | | 42.081 |
| 02 | Impozit pe mijloacele de transport | 87.860 | 97.860 | 126.796 | 51.754 | 75.042 | | 41.414 |
| 01 | Impozit pe mijloacele de transport de catre persoane fizice**) | 69.890 | 79.890 | 95.270 | 43.103 | 52.167 | | 29.908 |
| 02 | Impozit pe mijloacele de transport de catre persoane de juridice**) | 17.970 | 17.970 | 31.526 | 8.651 | 22.875 | | 11.906 |

| Capi- tot | Sub- capi- tot | Pa- ra- gra- ful | Ar- ti- col | Al- ne- al | Denumire indicator | 1 | 2 | Drepturi constatate | | | 6 | 7 | B=3+6-7 |
|--------------|----------------------|---------------------------|-------------------|------------------|--|----------|------------|---------------------|------------------------|--------------------|----------|---------|---------|
| | | | | | | | | Total, din care: | din anii precedenti | din anul curent | | | |
| A | | | | | B | 3=4+5 | 4 | 5 | 6 | 7 | | | |
| 1602 | 03 | | | | Taxe si tarife pentru eliberarea de licente si autorizatii de functionare Alte taxe pe utilizarea bunurilor. | 4.460 | 4.460 | 5.002 | | 5.002 | 5.002 | | |
| 50 | | | | | autorizarea utilizarii bunurilor sau pe desfasurare de activitat | 160 | 160 | 910 | 267 | 643 | 243 | 607 | |
| 2900 | 02 | | | | C. VENITURI NEFISC ALE | -525.370 | -907.040 | -57.362 | 171.947 | -229.309 | -299.655 | 242.293 | |
| 3000 | | | | | C1. VENITURI DIN PROPRIETATE | 227.040 | 227.040 | 365.444 | 23.400 | 342.044 | 259.341 | 106.103 | |
| 3002 | | | | | VENITURI DIN PROPRIETATE | 227.040 | 227.040 | 365.444 | 23.400 | 342.044 | 259.341 | 106.103 | |
| 05 | | | | | Venituri din concesiuni si inchiriri | 227.040 | 227.040 | 356.709 | 14.665 | 342.044 | 259.341 | 97.368 | |
| 30 | | | | | Alte venituri din concesiuni si inchirieri de catre institutiile publice | 227.040 | 227.040 | 356.709 | 14.665 | 342.044 | 259.341 | 97.368 | |
| 50 | | | | | Alte venituri din proprietate | | | 8.735 | 8.735 | | | 8.735 | |
| 3300 | 02 | | | | C2. VANZARI DE BUNURI SI SERVICII | -752.410 | -1.124.090 | -422.806 | 148.547 | -571.353 | -538.006 | 136.190 | |
| 3302 | | | | | VENITURI DIN PRESTARI DE SERVICII SI ALTE ACTIVITATI | 660 | 660 | 910 | | 910 | 910 | | |
| 08 | | | | | Venituri din prestari de servicii | 660 | 660 | 910 | | 910 | 910 | | |
| 3402 | | | | | VENITURI DIN TAXE ADMINISTRATIVE, ELIBERARI PERMISE | 34.850 | 34.850 | 29.612 | | 29.612 | 29.612 | | |
| 02 | | | | | Taxe extrajudiciare de timbru | 34.850 | 34.850 | 29.612 | | 29.612 | 29.612 | | |
| 3502 | | | | | AMENZI, PENALITATI SI CONFISCARI | 41.010 | 52.510 | 169.845 | 148.547 | 21.298 | 56.602 | 113.243 | |
| 01 | | | | | Venituri din amenzi si alte sanctiuni aplicate potrivit dispozitiilor legale | 41.010 | 52.510 | 169.845 | 148.547 | 21.298 | 56.602 | 113.243 | |
| 02 | | | | | Venituri din amenzi si alte sanctiuni aplicate de catre alte institutii de specialitate | 41.010 | 52.510 | 169.845 | 148.547 | 21.298 | 56.602 | 113.243 | |
| 3602 | | | | | DIVERSE VENITURI | 29.670 | 38.280 | 72.927 | 148.547 | 72.927 | 49.980 | 27.947 | |

| Capi- tot | Sub- capit- tot | Pa- ra- graf | Gr- pa/ Titlu | Al- fi- ne- at | Denumire indicator | Prevederi bugetare initiale | Prevederi bugetare definitive | Drepturi constatate | | | Incasari realizate | Ningeri pe alee cai decat incasari | Drepturi constatate de incasat |
|--------------|-----------------------|--------------------|---------------------|-------------------------|--|-----------------------------------|-------------------------------------|---------------------|------------------------|--------------------|-----------------------|--|--------------------------------------|
| | | | | | | | | Total din care: | din anii precedenti | din anul curent | | | |
| A | | | | | | 1 | 2 | 3=4+5 | 4 | 5 | 6 | 7 | 8=3-6-7 |
| 3602 | 06 | | | | Taxe speciale | 29.670 | 29.670 | 44.913 | | 64.913 | 41.966 | | 22.947 |
| | 32 | | | | Sume provenite din finantarea bugetara a anilor precedenti | | 8.610 | 9.352 | | 9.352 | 9.352 | | |
| | 03 | | | | Sume provenite din finantarea bugetara a anilor precedenti aferente sectiunii de functionare | | 8.610 | 9.352 | | 9.352 | 9.352 | | |
| | 50 | | | | Alte venituri | | | -1.338 | | -1.338 | -1.338 | | |
| 3702 | | | | | TRANSFERURI VOLUNTARE, ALTELE DECAT SUBVENTIILE | -858.600 | -1.260.390 | -696.100 | | -696.100 | -696.100 | | |
| | 03 | | | | Varsaminte din sectiunea de functionare pentru finantarea sectiunii de dezvoltare a bugetului local(cu semnal minus) | -858.600 | -1.260.390 | -696.100 | | -696.100 | -696.100 | | |
| 4100 | 02 | | | | IV SUBVENTII | 33.260 | 597.660 | 447.174 | | 447.174 | 447.174 | | |
| 4200 | | | | | SUBVENTII DE LA ALTE NIVELE ALE ADMINISTRATIEI PUBLICE | 33.260 | 597.660 | 447.174 | | 447.174 | 447.174 | | |
| 4202 | | | | | SUBVENTII DE LA BUGETUL DE STAT | 33.260 | 274.260 | 274.346 | | 274.346 | 274.346 | | |
| | 28 | | | | Subventii primite din Fondul de Interventie | | 241.000 | 241.000 | | 241.000 | 241.000 | | |
| | 34 | | | | Subventii pentru acordarea ajutorului pentru inaltizarea locuintei cu lemne, carbuni,combustibilii petroliferi | 33.260 | 33.260 | 33.346 | | 33.346 | 33.346 | | |
| 4302 | | | | | SUBVENTII DE LA ALTE ADMINISTRATII | | 333.400 | 172.828 | | 172.828 | 172.828 | | |
| | 08 | | | | Subventii primite de la bugetele consilierilor locale si judetene pentru ajutoare in situatii de extrema dificultate | | 184.400 | 169.734 | | 169.734 | 169.734 | | |

| Capi-Sub- Pa- Gru- Ar- Ali- col capi- ra- pa / fi- ne- tot graf Titlu col at | Denumire indicator | Prevederi bugetare initiale | Prevederi bugetare definitive | Drepturi constatate | | | Incasari realizate | Stingeri pe alte cai decat incasari | Drepturi constatate de incasat |
|--|--|-----------------------------------|-------------------------------------|---------------------|------------------------|--------------------|-----------------------|---|--------------------------------------|
| | | | | Total, din care: | din anii precedenti | din anul curent | | | |
| A | B | 1 | 2 | 3=4+5 | 4 | 5 | 6 | 7 | 8=3-6-7 |
| 4.302 30 | Sume primite de la bugetul judetului pentru plata drepturilor de care beneficiaza copia cu cerinte educative speciale integrati in invatamantul de masa | | 4 000 | 3 094 | | 3 094 | 3 094 | | |
| 34 | Sume alocate din bugetul ANCFE pentru finantarea lucrarilor de inregistrare sistematica din cadrul Programului national de cadastru si carte funciara | | 135 000 | | | | | | |



Contabil
[Signature]

CONTUL DE EXECUȚIE AL INSTITUTIILOR PUBLICE FINANȚATE
DIN VENITURI PROPRII ȘI SUBVENȚII DIN BUGEȚUL LOCAL - VENITURI
SECȚIUNEA DE FUNCȚIONARE
31.12.2016

Pag. 1 - lei-

| Capi- tol | Sub- capitol grup | Pa- ra- gra- ful de clasif. | Alte den- umiri ale contului | Denumire indicator | 1 | 2 | Drepturi constatate | | | 6 | 7 | Drepturi constatate de încasat |
|--------------|-------------------------|--|--|--|-------|--------|-------------------------------------|--------------------|------------------------|--------|---|--------------------------------------|
| | | | | | | | Prevederi bugetare definitive | Total din care: | din anii precedenti | | | |
| A | | | | B | 1 | 2 | 3=4+5 | 4 | 5 | 6 | 7 | 8=3-6-7 |
| 0001 | 10 | | | TOTAL VENITURI-VENITURI PROPRII-SUBVENȚII | 8.000 | 10.000 | 10.103 | | 10.103 | 10.103 | | 8-3-6-7 |
| 0102 | | | | I. VENITURI CURENTE | 8.000 | 10.000 | 10.103 | | 10.103 | 10.103 | | |
| 2900 | | | | C. VENITURI NEFISCALAE | 8.000 | 10.000 | 10.103 | | 10.103 | 10.103 | | |
| 3000 | | | | C.I. VENITURI DIN PROPRIETATE | | | 10.103 | | 10.103 | 10.103 | | |
| 3010 | | | | VENITURI DIN PROPRIETATE | | | 10.103 | | 10.103 | 10.103 | | |
| | 05 | | | Venituri din concesiuni și închirieri | | | 10.103 | | 10.103 | 10.103 | | |
| | 30 | | | Alte venituri din concesiuni și închirieri de către institutiile publice | | | 10.103 | | 10.103 | 10.103 | | |
| 3300 | 10 | | | C2 VANZARI DE BUNURI SI-SERVICII | 8.000 | 10.000 | | | | | | |
| 3310 | | | | VENITURI DIN PRESTARI DE SERVICII SI ALTE ACTIVITATI | 8.000 | 10.000 | | | | | | |
| | 05 | | | Taxe si alte venituri in invatamant | 8.000 | 10.000 | | | | | | |



CONTABIL

CONTUL DE EXECUTIE AL BUGETULUI LOCAL - CHELTUIELI
SECTIUNEA DE FUNCTIONARE
31.12.2016

| Capi- tul | Sub- capi- tul | Pa- ra- graf | Gru- pa / Titlu col | Ali- ne- e / col | Denumire indicator | Credite de angajament | Credite bugetare | | Angajamente bugetare | Angajamente legale | Plati efectuate | Angajamente legale de plati | Cheltuieli efective |
|--------------|----------------------|--------------------|------------------------------|---------------------------|--|--------------------------|------------------|------------|-------------------------|-----------------------|--------------------|-----------------------------------|------------------------|
| | | | | | | | initiate | definitive | | | | | |
| A | | | | | B | I | 2 | 3 | 4 | 5 | 6 | 7=5-6 | 8 |
| 5002 | | | | | TOTAL CHELTUIELI | | 4.218.000 | 5.616.670 | 5.189.506 | 4.993.236 | 4.993.236 | 4.993.236 | 4.993.236 |
| | 01 | | | | CHELTUIELI CURENTE | | 4.218.000 | 5.616.670 | 5.189.506 | 4.993.236 | 4.993.236 | 4.993.236 | 4.993.236 |
| | 10 | | | | TITLUL I CHELTUIELI DE PERSONAL | | 2.473.540 | 2.877.490 | 2.877.490 | 2.785.482 | 2.785.482 | 2.785.482 | 2.785.482 |
| | 10 | 01 | | | Cheltuieli salariale in bani | | 2.033.900 | 3.328.440 | 2.328.440 | 2.274.243 | 2.274.243 | 2.274.243 | 2.274.243 |
| | 10 | 01 | 01 | | Salarii de baza | | 1.886.500 | 2.140.830 | 2.130.830 | 2.113.183 | 2.113.183 | 2.113.183 | 2.113.183 |
| | 10 | 01 | 06 | | Alte sporuri | | 43.620 | 62.240 | 62.240 | 55.599 | 55.599 | 55.599 | 55.599 |
| | 10 | 01 | 10 | | Fond pentru pensiuni ocupatie prin cumul | | 3.869 | 13.060 | 13.060 | 9.827 | 9.827 | 9.827 | 9.827 |
| | 10 | 01 | 11 | | Fond aferent plati cu ora | | 41.820 | 63.660 | 63.660 | 58.198 | 58.198 | 58.198 | 58.198 |
| | 10 | 01 | 12 | | Indemnizatii platiere unor persoane din afara unitatii | | 43.700 | 38.650 | 38.650 | 37.436 | 37.436 | 37.436 | 37.436 |
| | 10 | 03 | | | Contributii | | 490.040 | 549.050 | 549.050 | 511.239 | 511.239 | 511.239 | 511.239 |
| | 10 | 03 | 01 | | Contributii de asigurari sociale de sua | | 312.900 | 374.860 | 374.860 | 360.654 | 360.654 | 360.654 | 360.654 |
| | 10 | 03 | 02 | | Contributii de asigurari de somaj | | 10.190 | 17.840 | 17.840 | 10.844 | 10.844 | 10.844 | 10.844 |
| | 10 | 03 | 03 | | Contributii de asigurari sociale de sanatate | | 105.060 | 123.700 | 123.700 | 118.197 | 118.197 | 118.197 | 118.197 |
| | 10 | 03 | 04 | | Contributii de asigurari pentru accidente de munca si boli profesionale | | 3.100 | 8.870 | 8.870 | 8.870 | 8.870 | 8.870 | 8.870 |
| | 10 | 03 | 06 | | Contributii pentru concedii si indemnizatii | | 18.760 | 23.780 | 23.780 | 23.780 | 23.780 | 23.780 | 23.780 |
| | 20 | | | | TITLUL II BUNURI SI SERVICII | | 1.377.600 | 2.125.010 | 1.697.872 | 1.697.872 | 1.697.872 | 1.697.872 | 1.697.872 |
| | 20 | 01 | | | Bunuri si servicii | | 678.280 | 1.012.070 | 869.981 | 869.981 | 869.981 | 869.981 | 869.981 |
| | 20 | 01 | 01 | | Furnitur de birou | | 20.800 | 16.400 | 15.704 | 15.704 | 15.704 | 15.704 | 15.704 |
| | 20 | 01 | 02 | | Materiale pentru curatenie | | 10.100 | 3.860 | 3.768 | 3.768 | 3.768 | 3.768 | 3.768 |
| | 20 | 01 | 03 | | Incalzit, iluminat si forta motrica | | 130.600 | 124.380 | 122.070 | 122.070 | 122.070 | 122.070 | 122.070 |
| | 20 | 01 | 04 | | Apa, cald si salubritate | | 134.300 | 153.340 | 152.599 | 152.599 | 152.599 | 152.599 | 152.599 |
| | 20 | 01 | 05 | | Carburanti si lubrifianti | | 55.300 | 33.270 | 29.026 | 29.026 | 29.026 | 29.026 | 29.026 |
| | 20 | 01 | 06 | | Piese de schimb | | 1.000 | 50 | 50 | 50 | 50 | 50 | 50 |

| Capi- tot | Sub- cap- tot | Pa- ra- graf | Gr- pa / Titlu | Ar- ti- col | Al- ne- at | Denumire indicator | Credite de angajament | Credite bugetare | | Angajamente legale | Plati efectuate | Angajamente legale de plata | Cheltuieli efective | |
|--------------|---------------------|--------------------|----------------------|-------------------|------------------|---|--------------------------|------------------|------------|-----------------------|--------------------|-----------------------------------|------------------------|---|
| | | | | | | | | initiale | definitive | | | | | |
| A | | | | | | B | 1 | 2 | 3 | 4 | 5 | 6 | 7=5-6 | 8 |
| | 20 | 01 | 07 | | | Transport | | 15.000 | 32.010 | 32.550 | | 32.550 | 32.550 | |
| | 20 | 01 | 08 | | | Posta, telecomunicatii, radio, tv, internet | | 27.000 | 27.260 | 26.237 | | 26.237 | 26.237 | |
| | 20 | 01 | 09 | | | Materiale si prestari de servicii cu caracter functional | | 244.680 | 587.270 | 454.632 | | 454.632 | 454.632 | |
| | 20 | 01 | 30 | | | Alte bunuri si servicii pentru intrauză și funcționare | | 38.500 | 31.650 | 31.205 | | 31.205 | 31.205 | |
| | 20 | 02 | | | | Reparatii curente | | 206.500 | 287.540 | 266.454 | | 266.454 | 266.454 | |
| | 20 | 05 | | | | Bunuri de natura obiectelor de inventar | | 16.000 | 26.770 | 23.544 | | 23.544 | 23.544 | |
| | 20 | 05 | 30 | | | Alte obiecte de inventar | | 16.000 | 26.770 | 23.544 | | 23.544 | 23.544 | |
| | 20 | 06 | | | | Deplasari, deplasari, transferari | | 7.200 | 22.640 | 16.910 | | 16.910 | 16.910 | |
| | 20 | 06 | 01 | | | Deplasari interne, deplasari, transferari | | 7.200 | 22.640 | 16.910 | | 16.910 | 16.910 | |
| | 20 | 11 | | | | Căni, publicații și materiale documentare | | 3.000 | 4.400 | 4.394 | | 4.394 | 4.394 | |
| | 20 | 12 | | | | Consultanta si expertiza | | 3.000 | 24.740 | 19.737 | | 19.737 | 19.737 | |
| | 20 | 13 | | | | Progratire profesionala | | 6.500 | 6.250 | 6.250 | | 6.250 | 6.250 | |
| | 20 | 19 | | | | Contributii ale administratiilor publice | | | | | | | | |
| | 20 | 23 | | | | Locale la realizarea unor lucrari si servicii de interes public local, in baza unor conventii sau contracte de asociere | | 93.410 | 133.180 | 131.358 | | 131.358 | 131.358 | |
| | 20 | 23 | | | | Prevenirea si combaterea inundatiilor si ingheturilor | | | | | | | | |
| | 20 | 30 | | | | Alte cheltuieli | | 143.600 | 143.000 | 72.012 | | 72.012 | 72.012 | |
| | 20 | 30 | 03 | | | Prime de asigurare non-vita | | 220.110 | 411.420 | 237.232 | | 237.232 | 237.232 | |
| | 20 | 30 | 30 | | | Alte cheltuieli cu bunuri si servicii | | 1.500 | 7.400 | 7.350 | | 7.350 | 7.350 | |
| | 57 | | | | | TITLUL VIII ASISTENTA SOCIALA | | 218.610 | 404.020 | 229.882 | | 229.882 | 229.882 | |
| | 57 | 02 | | | | Ajutoare sociale | | 231.460 | 517.170 | 517.170 | | 517.170 | 517.170 | |
| | 57 | 02 | 01 | | | Ajutoare sociale in numerar | | 231.460 | 321.770 | 321.770 | | 321.770 | 321.770 | |

| Categoriile de cheltuieli | Subcapitolul | Pr-graf | Gru-pa / Titlu col | Alte descrieri | Denumire indicator | Credite de angajament | Credite bugetare | | Angajamente legale | Plati efectuate | Angajamente legale de plati | Cheltuieli efective |
|---------------------------|--------------|---------|--------------------|----------------|---|-----------------------|------------------|------------|--------------------|-----------------|-----------------------------|---------------------|
| | | | | | | | initiale | definitive | | | | |
| A | | | B | | | 1 | 2 | 3 | 4 | 5 | 6 | 8 |
| | 57 | 02 | 02 | | Ajutoare sociale in natura | | | 184.400 | 184.400 | 184.400 | 169.735 | 169.735 |
| | 57 | 02 | 03 | | Indicatii de-cresa si tichete sociale pentru gradinita | | | 11.000 | 11.000 | 11.000 | 8.850 | 8.850 |
| | 59 | 01 | | | TITLUL XI AL TP CHELTUIELI | | 11.000 | 47.000 | 96.974 | 96.974 | 96.974 | 96.974 |
| | 59 | 01 | | | Burse | | 46.000 | 21.000 | 21.974 | 21.974 | 21.974 | 21.974 |
| | 59 | 11 | | | A sociatii si fundatii | | | 5.000 | 5.000 | 5.000 | 5.000 | 5.000 |
| | 59 | 12 | | | Sustinerea cultelor | | 70.000 | 70.000 | 70.000 | 70.000 | 70.000 | 70.000 |
| 5100 02 | | | | | Pansea I-a SERVICII PUBLICE GENERALE | | 754.900 | 879.700 | 802.592 | 793.692 | 793.692 | 840.820 |
| 5102 | 01 | | | | AUTORITATI PUBLICE SI ACTIUNI EXTERNE | | 754.900 | 859.700 | 802.592 | 793.692 | 793.692 | 840.820 |
| | 10 | | | | CHELTUIELI CURENTE | | 754.900 | 859.700 | 802.592 | 793.692 | 793.692 | 840.820 |
| | 10 | 01 | | | FIDULUL CHELTUIELI DE PERSONAL | | 514.900 | 514.900 | 514.900 | 506.000 | 506.000 | 513.424 |
| | 10 | 01 | 01 | | Cheltuieli salariale in bani | | 426.300 | 421.150 | 421.150 | 414.377 | 414.377 | 419.388 |
| | 10 | 01 | 01 | | Salarii de baza | | 382.500 | 382.500 | 382.500 | 376.941 | 376.941 | 379.606 |
| | 10 | 01 | 12 | | Indemnizatii plătite unor persoane din afara unitatii | | 43.700 | 39.650 | 39.650 | 37.430 | 37.430 | 39.982 |
| | 10 | 03 | | | Contributii | | 88.700 | 43.750 | 93.750 | 91.623 | 91.623 | 94.236 |
| | 10 | 03 | 01 | | Contributii de asigurari sociale de sanatate | | 60.960 | 65.470 | 65.470 | 65.005 | 65.005 | 66.445 |
| | 10 | 03 | 02 | | Contributii de asigurari de somaj | | 1.900 | 1.900 | 1.900 | 1.803 | 1.803 | 1.846 |
| | 10 | 03 | 03 | | Contributii de asigurari sociale de sanatate | | 22.000 | 22.000 | 22.000 | 21.482 | 21.482 | 21.797 |
| | 10 | 03 | 04 | | Contributii de asigurari pentru accidente de munca si boli profesionale | | 590 | 640 | 640 | 616 | 616 | 629 |
| | 10 | 03 | 06 | | Contributii pentru concedii si indemnizatii | | 3.250 | 3.740 | 3.740 | 2.717 | 2.717 | 3.519 |
| 20 | | | | | TITLUL II BUNURI SI SERVICII | | 240.000 | 324.800 | 287.692 | 287.692 | 287.692 | 327.396 |
| 20 | 01 | | | | Bunuri si servicii | | 159.700 | 241.600 | 219.011 | 219.011 | 219.011 | 234.157 |
| 20 | 01 | 01 | | | Furnizori de birou | | 15.800 | 13.800 | 13.211 | 13.211 | 13.211 | 13.860 |

| Capi- tof | Sub- capit- ol | Ps- ru- gru- pa / listu cod | At- ti- cod | Al- ne- at | Denumire indicator | Credite de angajament | Credite bugetare | | Angajamente legale | Plati efectuate | Angajamente legale de platit | Cheltuieli efective |
|--------------|----------------------|--|-------------------|------------------|--|--------------------------|------------------|------------|-----------------------|--------------------|------------------------------------|------------------------|
| | | | | | | | initiale | definitive | | | | |
| A | | | B | | | 1 | 2 | 3 | 4 | 5 | 6 | 8 |
| | | 10 01 01 | | | Salarii de baza | | | | | | | 397 |
| | | 10 03 | | | Contributii | | | | | | | 94 |
| | | 10 03 01 | | | Contributii de asigurari sociale de sist | | | | | | | 63 |
| | | 10 03 02 | | | Contributii de asigurari de somaj | | | | | | | 2 |
| | | 10 03 03 | | | Contributii de asigurari sociale de sanatate | | | | | | | 21 |
| | | 10 03 04 | | | Contributii de asigurari pentru accidente de munca si boli profesionale | | | | | | | 1 |
| | | 10 03 06 | | | Contributii pentru concedii si indemnizatii | | | | | | | 3 |
| | | 20 | | | TITLUL II FUNURI SI SERVICII | | | | | | | 10 974 |
| | | 20 01 | | | Puneri si servicii | | 20 000 | 20 000 | 14 689 | 14 689 | 14 689 | 10 974 |
| | | 20 01 09 | | | Materiale si prestari de servicii cu caracter functional | | 6 000 | 6 000 | 10 974 | 10 974 | 10 974 | 10 974 |
| | | 20 01 30 | | | Alte bunuri si servicii pentru intretinere si functionare | | 4 000 | 13 000 | 10 799 | 10 799 | 10 799 | 10 799 |
| | | 20 05 | | | Bunuri de natura obiectelor de inventar | | 10 000 | 6 000 | 3 715 | 3 715 | 3 715 | 3 715 |
| | | 20 05 30 | | | Alte obiecte de inventar | | 10 000 | 6 000 | 3 715 | 3 715 | 3 715 | 3 715 |
| 6500 02 | | | | | Partea III-a CHELTUIELI SOCIAL-CULTURALE | | 3 831 700 | 3 525 350 | 3 336 985 | 3 336 985 | 3 336 985 | 3 301 830 |
| 6502 | | | | | INVATAMANT | | 2 010 000 | 2 461 000 | 2 460 696 | 2 382 971 | 2 382 971 | 2 347 588 |
| | | 01 | | | CHELTUIELI CURENTE | | 2 010 000 | 2 461 000 | 2 460 696 | 2 382 971 | 2 382 971 | 2 347 588 |
| | | 10 | | | TITLUL I CHELTUIELI DE PERSONAL | | 1 821 000 | 1 911 000 | 1 913 000 | 1 838 331 | 1 838 331 | 1 836 053 |
| | | 10 01 | | | Cheltuieli salariale in bani | | 1 240 290 | 1 540 420 | 1 540 420 | 1 499 314 | 1 499 314 | 1 497 445 |
| | | 10 01 01 | | | Salarii de baza | | 1 146 990 | 1 401 460 | 1 401 460 | 1 375 690 | 1 375 690 | 1 373 306 |
| | | 10 01 06 | | | Alte sporuri | | 43 620 | 62 240 | 62 240 | 55 599 | 55 599 | 56 341 |
| | | 10 01 10 | | | Fond pentru posturi ocupate prin cunul | | 7 860 | 13 060 | 13 060 | 9 827 | 9 827 | 9 973 |
| | | 10 01 11 | | | Fond aferent plati cu oca | | 41 820 | 63 660 | 63 660 | 58 198 | 58 198 | 57 625 |

| Capi- tol | Sub- capit- ol | Pa- ra- graf | Cru- pa / titlu | Ar- ti- col | AB- we- at | Denumire indicator | Credite de angajament | | Credite bugetare | | Angajamente legale | Plati efectuate | Angajamente legale de platit | Cechiului efective |
|--------------|----------------------|--------------------|-----------------------|-------------------|------------------|---|-----------------------|---------|------------------|---------|--------------------|-----------------|------------------------------|--------------------|
| | | | | | | | 1 | 2 | 3 | 4 | | | | |
| A | | | | | | | 1 | 2 | 3 | 4 | 5 | 6 | 7=5-6 | 8 |
| B | | | | | | | 1 | 2 | 3 | 4 | 5 | 6 | 7=5-6 | 8 |
| | 10 | 03 | | | | Contribuții | | 280.710 | 372.700 | 372.580 | 339.017 | | 138.608 | |
| | 10 | 03 | 01 | | | Contribuții de asigurări sociale de stat | | 493.590 | 251.200 | 251.590 | 238.683 | | 238.388 | |
| | 10 | 03 | 02 | | | Contribuții de asigurări de somaj | | 6.180 | 13.700 | 13.790 | 7.237 | | 7.239 | |
| | 10 | 03 | 03 | | | Contribuții de asigurări sociale de sănătate | | 64.490 | 82.600 | 82.640 | 77.968 | | 77.871 | |
| | 10 | 03 | 04 | | | Contribuții de asigurări pentru accidente de muncă și boli profesionale | | 1.960 | 7.650 | 7.650 | 2.388 | | 2.385 | |
| | 10 | 03 | 06 | | | Contribuții pentru concedii și indemnizații | | 12.520 | 16.950 | 16.950 | 12.741 | | 12.725 | |
| | 20 | | | | | TITLUL 01 BUNURI SI SERVICII | | 443.000 | 511.000 | 510.722 | 510.722 | | 477.617 | |
| | 20 | 01 | | | | Bunuri si servicii | | 197.790 | 200.580 | 200.253 | 200.253 | | 219.278 | |
| | 20 | 01 | 01 | | | Procurarea de bunuri | | 5.000 | 2.510 | 2.493 | 2.493 | | 2.493 | |
| | 20 | 01 | 02 | | | Materiale pentru curățenie | | 8.000 | 2.760 | 2.753 | 2.753 | | 2.753 | |
| | 20 | 01 | 03 | | | Incalzire, iluminare si forta motora | | 70.000 | 64.820 | 64.816 | 64.816 | | 64.816 | |
| | 20 | 01 | 04 | | | Apă, canal și salubritate | | 10.000 | 8.340 | 8.332 | 8.332 | | 8.332 | |
| | 20 | 01 | 05 | | | Carburanți și lubrifianți | | 20.000 | 13.920 | 13.920 | 13.920 | | 13.920 | |
| | 20 | 01 | 06 | | | Piese de schimb | | 1.000 | 30 | 30 | 30 | | 30 | |
| | 20 | 01 | 07 | | | Transport | | 15.000 | 32.610 | 32.550 | 32.550 | | 32.550 | |
| | 20 | 01 | 08 | | | Posta, telecomunicatii, radio, tv, internet | | 13.000 | 11.680 | 11.667 | 11.667 | | 11.667 | |
| | 20 | 01 | 09 | | | Materiale și prestări de servicii cu caracter funcțional | | 44.290 | 48.220 | 48.203 | 48.203 | | 48.203 | |
| | 20 | 01 | 30 | | | Alte bunuri și servicii pentru întreținere și funcționare | | 11.500 | 15.320 | 15.317 | 15.317 | | 15.317 | |
| | 20 | 02 | | | | Reparații curente | | 33.000 | 39.884 | 39.884 | 39.884 | | 39.884 | |
| | 20 | 05 | | | | Bunuri de natura obiectelor de inventar | | | 49.110 | 49.086 | 49.086 | | 49.086 | |
| | 20 | 05 | 30 | | | Alte obiecte de inventar | | | 49.110 | 49.086 | 49.086 | | 49.086 | |

| Capitol | Subcapitol | Particularizari | Anul | Anul | Anul | Denumire indicator | Credite de angajament | Credite bugetare | | Angajamente bugetare | Angajamente legale | Plati efectuate | Angajamente legale de platit | Cheltuieli efective |
|---------|------------|-----------------|------|------|------|---|-----------------------|------------------|------------|----------------------|--------------------|-----------------|------------------------------|---------------------|
| | | | | | | | | initiale | definitive | | | | | |
| A | | | | | | | 1 | 2 | 3 | 4 | 5 | 6 | 7=5-6 | 8 |
| B | | | | | | | | | | | | | | |
| | 20 | 05 | | | | Deplasari, deplasari, transferari | | 1 600 | 1 944 | 3 544 | 3 544 | 3 544 | 3 544 | 3 544 |
| | 20 | 06 | 01 | | | Deplasari intrare, deplasari, transferari | | 1 600 | 1 944 | 3 544 | 3 544 | 3 544 | 3 544 | 3 544 |
| | 20 | 11 | | | | Carti, publicatii si materiale documentare | | | 1 491 | 1 395 | 1 395 | 1 395 | 1 395 | 1 395 |
| | 20 | 13 | | | | Pregatire profesionala | | 1 500 | 2 450 | 2 450 | 2 450 | 2 450 | 2 450 | 2 450 |
| | 20 | 30 | | | | Alte cheltuieli | | 207 110 | 213 720 | 213 710 | 213 710 | 213 710 | 213 710 | 210 666 |
| | 20 | 30 | 30 | | | Alte cheltuieli cu bunuri si servicii | | 207 130 | 213 720 | 213 710 | 213 710 | 213 710 | 213 710 | 210 666 |
| | 57 | | | | | TITLUL VIII ASISTENTA SOCIALA | | | 15 000 | 15 000 | 15 000 | 15 000 | 15 000 | 11 944 |
| | 57 | 02 | | | | Ajutoare sociale | | | 15 000 | 15 000 | 15 000 | 15 000 | 15 000 | 11 944 |
| | 57 | 02 | 01 | | | Ajutoare sociale in numera | | | 4 000 | 4 000 | 4 000 | 4 000 | 4 000 | 3 094 |
| | 57 | 02 | 03 | | | Tichete de masa si tichete sociale pentru gradinita | | | 11 000 | 11 000 | 11 000 | 11 000 | 11 000 | 8 850 |
| | 59 | | | | | TITLUL XI ALTE CHELTUIELI | | 46 000 | 22 000 | 21 974 | 21 974 | 21 974 | 21 974 | 21 974 |
| | 59 | 01 | | | | Burse | | 46 000 | 22 000 | 21 974 | 21 974 | 21 974 | 21 974 | 21 974 |
| 6602 | 01 | | | | | SANATATE | | 10 000 | 1 000 | 625 | 625 | 625 | 625 | 625 |
| | 20 | | | | | CHELTUIELI CURENTE | | 10 000 | 1 000 | 625 | 625 | 625 | 625 | 625 |
| | 20 | 01 | | | | TITLUL II BUNURI SI SERVICII | | 10 000 | 1 000 | 625 | 625 | 625 | 625 | 625 |
| | 20 | 01 | 01 | | | Bunuri si servicii | | 6 000 | 1 000 | 625 | 625 | 625 | 625 | 625 |
| | 20 | 01 | 09 | | | Materiala si prestari de servicii cu caracter functional | | 5 000 | 1 000 | 625 | 625 | 625 | 625 | 625 |
| | 20 | 01 | 30 | | | Alte bunuri si servicii pentru intretinere si functionare | | | | | | | | |
| | 20 | 02 | | | | Reparatii curente | | 1 000 | | | | | | |
| 6702 | 01 | | | | | CULTE, RECREERE SI RELIGIE | | 178 870 | 178 870 | 178 870 | 178 870 | 178 870 | 178 870 | 178 870 |
| | 10 | | | | | CHELTUIELI CURENTE | | 177 300 | 178 870 | 178 870 | 178 870 | 178 870 | 178 870 | 178 870 |
| | 10 | 01 | | | | TITLUL I CHELTUIELI DE PERSONAL | | 37 300 | 49 250 | 49 250 | 44 870 | 44 870 | 44 870 | 47 326 |
| | 10 | 01 | 01 | | | Cheltuieli salariale in bani | | 30 430 | 40 290 | 40 290 | 36 677 | 36 677 | 36 677 | 38 633 |
| | 10 | 01 | 01 | | | Salarii de baza | | 30 430 | 40 290 | 40 290 | 36 677 | 36 677 | 36 677 | 38 633 |

| Capi- tot | Sub- cap- tot | Pa- ra- graf | Gro- pa / Titlu | Ar- te- cof | Al- ne- ut | Denumire indicator | Credite de angajament | Credite bugetare | | Angajamente legale | Plati efectuate | Angajamente legale de plati | Cheltuieli efective |
|--------------|---------------------|--------------------|-----------------------|-------------------|------------------|---|--------------------------|------------------|--------|-----------------------|--------------------|-----------------------------------|------------------------|
| | | | | | | | | 2 | 3 | | | | |
| | | | | | | B | 1 | | | 5 | 6 | 7=5-6 | 8 |
| | | | | | | unor conventii sau contracte de asociere | | | | | | | |
| | | | | | | TITLUL XI AL TE CHELTUIELI | | 91903 | 4134 | 4134 | 4134 | 4134 | 4134 |
| | | | 59 | | | Asociatii si fundatii | 701600 | 701600 | 75000 | 75000 | 75000 | 75000 | 75000 |
| | | | 59 | 11 | | Sustinerea culturilor | 701000 | 5000 | 5000 | 5000 | 5000 | 5000 | 5000 |
| | | | 59 | 12 | | ASIGURARI SI ASISTENTA SOCIALA | 701000 | 701000 | 701000 | 701000 | 701000 | 701000 | 701000 |
| 6802 | | | | | | CHELTUIELI CURENTE | 634000 | 884710 | 884710 | 781711 | 781711 | 781711 | 781711 |
| | | | 10 | | | TITLUL I CHELTUIELI DE PERSONAL | 634000 | 884710 | 884710 | 781711 | 781711 | 781711 | 781711 |
| | | | 10 | 01 | | Cheltuieli salariale in bani | 382540 | 382540 | 382540 | 388747 | 388747 | 388747 | 388747 |
| | | | 10 | 01 | 01 | Salarii de baza | 312310 | 312310 | 312310 | 311181 | 311181 | 311181 | 311181 |
| | | | 10 | 03 | | Contributii | 312310 | 312310 | 312310 | 311181 | 311181 | 311181 | 311181 |
| | | | 10 | 03 | 01 | Contributii de asigurari sociale de sant | 70230 | 70230 | 70230 | 69566 | 69566 | 69566 | 69566 |
| | | | 10 | 03 | 02 | Contributii de asigurari de somaj | 49320 | 49320 | 49320 | 49169 | 49169 | 49169 | 49169 |
| | | | 10 | 03 | 03 | Contributii de asigurari sociale de sanatate | 1580 | 1580 | 1580 | 1559 | 1559 | 1559 | 1559 |
| | | | 10 | 03 | 04 | Contributii de asigurari pentru accidente de munca si boli profesionale | 16240 | 16240 | 16240 | 16181 | 16181 | 16181 | 16181 |
| | | | 10 | 03 | 06 | Contributii pentru concedii si indemnizatii | 480 | 480 | 480 | 473 | 473 | 473 | 473 |
| | | | 57 | | | TITLUL VIII ASISTENTA SOCIALA | 2610 | 2610 | 2610 | 2184 | 2184 | 2184 | 2184 |
| | | | 57 | 02 | | Ajutoare sociale | 251460 | 502170 | 502170 | 400964 | 400964 | 400964 | 400964 |
| | | | 57 | 02 | 01 | Ajutoare sociale in numerar | 251460 | 502170 | 502170 | 400964 | 400964 | 400964 | 400964 |
| | | | 57 | 02 | 02 | Ajutoare sociale in natura | 251460 | 31770 | 31770 | 231229 | 231229 | 231229 | 231229 |
| 7000 | 02 | | | | | Partea IV-a SERVICII SI DEZVOLTARE PUBLICA. LOCUINTE, MEDIU SI APE LOCUINTE, SERVICII SI DEZVOLTARE PUBLICA | 267800 | 766310 | 519646 | 517377 | 517377 | 517377 | 517377 |
| 7002 | | | 01 | | | CHELTUIELI CURENTE | 147800 | 621310 | 375379 | 373110 | 373110 | 373110 | 373110 |
| | | | 10 | | | TITLUL I CHELTUIELI DE PERSONAL | 147800 | 621310 | 375379 | 373110 | 373110 | 373110 | 373110 |
| | | | | | | | 17800 | 17800 | 17800 | 15531 | 15531 | 15531 | 15531 |

| Capi- tol | Sub- capit- ol | Pa- re- graf | Gr- pa / Titlu col | Ar- ti- col | Al- ne- at | Denumire indicator | Credite de angajament | Credite bugetare | | Angajamente bugetare | Angajamente legale | Pliți efectuate | Angajamente legale de plată | Cheltuieli efective |
|--------------|----------------------|--------------------|-----------------------------|-------------------|------------------|---|--------------------------|------------------|------------|-------------------------|-----------------------|--------------------|-----------------------------------|------------------------|
| | | | | | | | | initiale | definitive | | | | | |
| A | | | | | | | 1 | 2 | 3 | 4 | 5 | 6 | 7 | 8 |
| | | | | | | 6 | | | | | | | | |
| | 10 | 01 | | | | Cheltuieli salariale nt bani | | 14.270 | 14.270 | 14.270 | 12.604 | 12.604 | 12.604 | 12.604 |
| | 10 | 01 | 01 | | | Salarii de baza | | 14.270 | 14.270 | 14.270 | 12.604 | 12.604 | 12.604 | 12.604 |
| | 10 | 03 | | | | Contributii | | 3.530 | 3.530 | 3.530 | 2.837 | 2.837 | 2.837 | 2.837 |
| | 10 | 03 | 01 | | | Contributii de asigurari sociale de stat | | 2.270 | 2.270 | 2.270 | 2.002 | 2.002 | 2.002 | 2.002 |
| | 10 | 03 | 02 | | | Contributii de asigurari de somaj | | 370 | 370 | 370 | 50 | 50 | 50 | 50 |
| | 10 | 03 | 03 | | | Contributii de asigurari sociale de sanatate | | 730 | 730 | 730 | 657 | 657 | 657 | 657 |
| | 10 | 03 | 04 | | | Contributii de asigurari pentru accidente de munca si boli profesionale | | 30 | 30 | 30 | 20 | 20 | 20 | 20 |
| | 10 | 03 | 06 | | | Contributii pentru concedii si indemnizate | | 130 | 130 | 130 | 0 | 0 | 0 | 0 |
| | 20 | | | | | TITLUL II HUNORI SI SERVICII | | 603.310 | 603.310 | 557.374 | 357.379 | 357.379 | 357.379 | 357.379 |
| | 20 | 01 | | | | Bunuri si servicii | | 99.594 | 99.594 | 243.145 | 243.145 | 243.145 | 243.145 | 243.145 |
| | 20 | 01 | 03 | | | Incalziri, iluminare si forta motrice | | 49.100 | 49.100 | 45.559 | 45.559 | 45.559 | 45.559 | 45.559 |
| | 20 | 01 | 05 | | | Carburanti si lubrifianti | | 6.000 | 6.000 | 5.972 | 5.972 | 5.972 | 5.972 | 5.972 |
| | 20 | 01 | 09 | | | Materiale si prestari de servicii cu caracter functional | | 44.490 | 297.210 | 189.614 | 189.614 | 189.614 | 189.614 | 189.614 |
| | 20 | 05 | | | | Bunuri de natura obiectelor de inventar | | 6.000 | 6.000 | 5.798 | 5.798 | 5.798 | 5.798 | 5.798 |
| | 20 | 05 | 30 | | | Alte obiecte de inventar | | 6.000 | 6.000 | 5.798 | 5.798 | 5.798 | 5.798 | 5.798 |
| | 20 | 19 | | | | Contributii ale administratiei publice locale la realizarea unor lucrari si servicii de interes public local, in baza unor conventii sau contracte de asociere | | 30.410 | 109.110 | 107.548 | 107.548 | 107.548 | 107.548 | 107.548 |
| | 20 | 30 | | | | Alte cheltuieli | | 138.290 | 138.290 | 3.288 | 3.288 | 3.288 | 3.288 | 3.288 |
| | 20 | 30 | 30 | | | Alte cheltuieli cu bunuri si servicii | | 138.290 | 138.290 | 3.288 | 3.288 | 3.288 | 3.288 | 3.288 |
| | | | | | | PROTECTIA MEDIULUI | | 120.000 | 145.000 | 144.267 | 144.267 | 144.267 | 144.267 | 144.267 |
| | | | | | | CHELTUIELI CURENTE | | 120.000 | 145.000 | 144.267 | 144.267 | 144.267 | 144.267 | 144.267 |

| Capi- tol | Sub- cap- tol | Pa- tr- graf | Cru- pa / Titlu | Ac- ti- on- al | Denumire indicator | Credite de angajament | Credite bugetare | | Angajamente bugetare | Angajamente lecale | Plati efectuate | Angajamente lecale de platit | Cheltuieli efective | |
|--------------|---------------------|--------------------|-----------------------|-------------------------|--|--------------------------|------------------|------------|-------------------------|-----------------------|--------------------|------------------------------------|------------------------|--|
| | | | | | | | initiale | definitive | | | | | | |
| | | | A | | B | | C | | D | | E | | F | |
| | | | | | | | | | | | | | | |
| | | | 20 | | TITLUL II BUNURI SI SERVICII | | 145 880 | 145 880 | 144 267 | 144 267 | 144 267 | 144 267 | 144 267 | |
| | | | 20 | 01 | Munici si servicii | | 145 880 | 145 880 | 144 267 | 144 267 | 144 267 | 144 267 | 144 267 | |
| | | | 20 | 01 | Apk, canal sa satubritale | | 120 000 | 120 000 | 144 267 | 144 267 | 144 267 | 144 267 | 144 267 | |
| 8000 | 02 | | | | Parcua V-a. ACTIUNI ECONOMICE | | 344 000 | 465 080 | 330 493 | 330 493 | 330 493 | 330 493 | 330 493 | |
| 8002 | | | | | ACTIUNI GENERALE ECONOMICE. | | | | | | | | | |
| | | | 01 | | SI DE MUNCA | | 143 000 | 143 000 | 72 012 | 72 012 | 72 012 | 72 012 | 72 012 | |
| | | | 01 | | CHELTUIELI CURENTE | | 143 000 | 143 000 | 72 012 | 72 012 | 72 012 | 72 012 | 72 012 | |
| | | | 20 | | TITLUL II BUNURI SI SERVICII | | 143 000 | 143 000 | 72 012 | 72 012 | 72 012 | 72 012 | 72 012 | |
| | | | 20 | 23 | Provezina si contabazera inuenditilor si inghetunilor | | 143 000 | 143 000 | 72 012 | 72 012 | 72 012 | 72 012 | 72 012 | |
| 8402 | | | | | TRANSPORTURI | | 201 000 | 322 080 | 258 481 | 258 481 | 258 481 | 258 481 | 258 481 | |
| | | | 01 | | CHELTUIELI CURENTE | | 201 000 | 322 080 | 258 481 | 258 481 | 258 481 | 258 481 | 258 481 | |
| | | | 20 | | TITLUL II BUNURI SI SERVICII | | 201 000 | 322 080 | 258 481 | 258 481 | 258 481 | 258 481 | 258 481 | |
| | | | 20 | 01 | Bunuri si servicii | | 32 000 | 16 900 | 13 372 | 13 372 | 13 372 | 13 372 | 13 372 | |
| | | | 20 | 01 | Carburanti si lubrifianti | | 16 000 | 8 000 | 4 565 | 4 565 | 4 565 | 4 565 | 4 565 | |
| | | | 20 | 01 | Materiale si prenzari de servicii cu caracter functional | | 16 000 | 3 820 | 3 728 | 3 728 | 3 728 | 3 728 | 3 728 | |
| | | | 20 | 01 | Alte bunuri si servicii pentru intretinere si functionare | | | 5 080 | 5 079 | 5 079 | 5 079 | 5 079 | 5 079 | |
| | | | 20 | 02 | Reparati curente | | 136 000 | 299 050 | 208 622 | 208 622 | 208 622 | 208 622 | 208 622 | |
| | | | 20 | 12 | Consultanta si experza | | 3 000 | 19 746 | 19 737 | 19 737 | 19 737 | 19 737 | 19 737 | |
| | | | 20 | 30 | Alte cheltuieli | | 10 000 | 55 780 | 16 750 | 16 750 | 16 750 | 16 750 | 16 750 | |
| | | | 20 | 30 | Prime de asigurare non-viata | | | 4 680 | 4 675 | 4 675 | 4 675 | 4 675 | 4 675 | |
| | | | 20 | 30 | Alte cheltuieli cu bunuri si servicii excedenti/deficit sect func | | 10 000 | 51 110 | 12 075 | 12 075 | 12 075 | 12 075 | 12 075 | |
| | | | | | | | | | | | | | 1 238 139 | |

Conducatorul compartimentului
financiar-contabil

[Signature]



CONTUL DE EXECUȚIE AL BUGETULUI LOCAL - VENITURI
SECTIUNEA DE DEZVOLTARE
31.12.2016

Pag. 1 - lei.

| Capi- toi | Sub- capit- ol | Pa- ra- gra- ful | Gru- pa / ti- tu- lul | Ali- ne- at | Denumire indicator | Prevederi bugetare inițiale | Prevederi bugetare definitive | Drepturi constatate | | Incassari realizate | Stingeri pe alte cat decat incasari | Drepturi constatate de incasat | |
|--------------|----------------------|---------------------------|-----------------------------------|-------------------|---|-----------------------------------|-------------------------------------|---------------------|------------------------|------------------------|---|--------------------------------------|---------|
| | | | | | | | | Total, din care: | din anii precedenti | | | | |
| A | | | | | B | 1 | 2 | 3=4+5 | 4 | 5 | 6 | 7 | 8=3-6-7 |
| 0001 | 02 | | | | TOTAL VENITURI-BUGET LOCAL | 867.000 | 3.992.209 | 3.429.097 | | 3.429.097 | 3.429.097 | | 8-3-6-7 |
| 0002 | | | | | I. VENITURI CURENTE | 858.600 | 1.391.180 | 826.893 | | 826.893 | 826.893 | | |
| 2900 | | | | | C. VENITURI NEFISCALE | 858.600 | 1.391.180 | 826.893 | | 826.893 | 826.893 | | |
| 3300 | | | | | C2. VANZARI DE BUNURI SI SERVICII | 858.600 | 1.391.180 | 826.893 | | 826.893 | 826.893 | | |
| 3602 | | | | | DIVERSE VENITURI | | 130.790 | 130.793 | | 130.793 | 130.793 | | |
| 32 | | | | | Sume provenite din finantarea bugetara a anilor precedenti | | 130.790 | 130.791 | | 130.791 | 130.793 | | |
| 02 | | | | | Sume provenite din finantarea bugetara a anilor precedenti, aferente sectiunii de dezvoltare | | 130.790 | 130.793 | | 130.793 | 130.793 | | |
| 3702 | | | | | TRANSFERURI VOLUNTARE, ALTELE DECAT SUBVENTIILE | 858.600 | 1.260.390 | 696.109 | | 696.109 | 696.109 | | |
| 04 | | | | | Varsaminte din secțiunea de funcționare | 858.600 | 1.260.390 | 696.109 | | 696.109 | 696.109 | | |
| 3900 | 02 | | | | II. VENITURI DIN CAPITAL | 4.400 | 41.170 | 42.335 | | 42.335 | 42.335 | | |
| 3902 | | | | | VENITURI DIN VALORIFICAREA UNOR BUNURI | 4.400 | 41.170 | 42.335 | | 42.335 | 42.335 | | |
| 07 | | | | | Venituri din vanzarea unor bunuri apartinand obiectivului privat al statului sau al unitatilor administrative-teritoriale | 4.400 | 41.170 | 42.335 | | 42.335 | 42.335 | | |
| 4100 | 02 | | | | IV. SUBVENTII | | 2.559.850 | 2.559.869 | | 2.559.869 | 2.559.869 | | |
| 4200 | | | | | SUBVENTII DE LA ALTE NIVELE ALE ADMINISTRATIEI PUBLICE | | 2.559.850 | 2.559.869 | | 2.559.869 | 2.559.869 | | |
| 4202 | | | | | SUBVENTII DE LA BUGETUL DE STAT | | 2.559.850 | 2.559.869 | | 2.559.869 | 2.559.869 | | |
| 65 | | | | | Finantarea Programului National de Dezvoltare Locala | | 2.559.850 | 2.559.869 | | 2.559.869 | 2.559.869 | | |



CONTABIL 1 Sky

CONTUL DE EXECUTIE AL BUGETULUI LOCAL - Cap. ORDINE PUBLICA SI SIGURANTA NATIONALA

Detaliere pe grupe, titluri, articole si alineate

la nivel de subcapitole si paragrafe

| Capi- toi | Sub- capit- olul | Pa- ra- graf | Gre- pa / Titlu | Ar- ti- col | Al- ne- xi | Denumire indicator | Credite de angajament | Credite bugetare | | Angajamente bugetare | Angajamente legale | Plati efectuate | Angajamente legale de platit | Cheltuieli efective |
|--------------|------------------------|--------------------|-----------------------|-------------------|------------------|---|--------------------------|------------------|------------|-------------------------|-----------------------|--------------------|------------------------------------|------------------------|
| | | | | | | | | initiale | definitive | | | | | |
| A | | | | | | B | 1 | 2 | 3 | 4 | 5 | 6 | 7-5-6 | 8 |
| 0 | | | | | | TOTAL JUDETF GALATI | | | | | | | | |
| 6102 | | | | | | ORDINE PUBLICA SI SIGURANTA NATIONALA | 33.000 | 33.000 | 53.000 | 47.089 | 47.089 | 47.089 | | 11.461 |
| | 05 | | | | | Protectie civila si protectia contra incendiilor / protectie civila nonmilitara | 33.000 | 53.000 | 33.000 | 47.089 | 47.089 | 47.089 | | 11.461 |
| | | 01 | | | | CHELTUIELI CURENTE: | | 20.000 | 20.000 | 14.089 | 14.089 | 14.089 | | 487 |
| | | 10 | | | | TITLUL I CHELTUIELI DE PERSONAL: | | | | | | | | 397 |
| | | 10 01 | | | | Cheltuieli salariale in bani | | | | | | | | 307 |
| | | 10 01 01 | | | | Salarii de baza | | | | | | | | 90 |
| | | 10 03 | | | | Contributii | | | | | | | | 161 |
| | | 10 03 01 | | | | Contributii de asigurari sociale de sua | | | | | | | | 2 |
| | | 10 03 02 | | | | Contributii de asigurari de sanatate | | | | | | | | 21 |
| | | 10 03 03 | | | | Contributii de asigurari sociale de sanatate | | | | | | | | 1 |
| | | 10 03 04 | | | | Contributii de asigurari pentru accidente de munca si boli profesionale | | | | | | | | 3 |
| | | 10 03 06 | | | | Contributii pentru concedii si indemnizatii | | | | | | | | |
| | 20 | | | | | TITLUL II BUNURI SI SERVICII | | 20.000 | 20.000 | 14.089 | 14.089 | 14.089 | | 10.974 |
| | 20 01 | | | | | Bunuri si servicii | | 10.000 | 10.000 | 10.074 | 10.074 | 10.074 | | 10.974 |
| | 20 01 09 | | | | | Materiale si prestari de servicii cu caracter functional | | 6.000 | 6.000 | 175 | 175 | 175 | | 175 |
| | 20 01 30 | | | | | Alte bunuri si servicii pentru intretinere si functionare | | 4.000 | 11.000 | 10.799 | 10.799 | 10.799 | | 10.799 |
| | 20 05 | | | | | Bunuri de natura obiectelor de inventar | | 10.000 | 6.000 | 5.715 | 5.715 | 5.715 | | 5.715 |
| | 20 05 30 | | | | | Alte obiecte de inventar | | 10.000 | 5.000 | 1.715 | 1.715 | 1.715 | | 1.715 |
| | 70 | | | | | CHELTUIELI DE CAPITAL | 33.000 | 33.000 | 33.000 | 72.400 | 72.400 | 72.400 | | 32.400 |
| | 71 | | | | | TITLUL XII ACTIVE NEFINANCIARE | 33.000 | 33.000 | 33.000 | 32.400 | 32.400 | 32.400 | | 32.400 |

| Categoriile de activitate | Sub-categoriile de activitate | Denumirea indicatorilor | Credite de angajament | Credite bugetare | | Angajamente bugetare | Angajamente legale | Plati efectuate | Angajamente legale de platit | Cheltuieli efective |
|---------------------------|-------------------------------|--|-----------------------|------------------|------------|----------------------|--------------------|-----------------|------------------------------|---------------------|
| | | | | initiale | definitive | | | | | |
| A | | B | 1 | 2 | 3 | 4 | 5 | 6 | 7=5-6 | 8 |
| | 71 01 | Active fixe (inclusiv reparatii capitale) | 33.000 | 33.000 | 33.000 | 32.400 | 32.400 | 32.400 | | |
| | 71 01 03 | Mobilier, aparatura birou si alte active corporale | 33.000 | 33.000 | 33.000 | 32.400 | 32.400 | 32.400 | | |

Conducatorul compartimentului financiar-contabil



CONTUL DE EXECUTIE AL BUGETULUI LOCAL - Cap. INVATAMANT

Detaliere pe grupe, titluri, articole si alineate la nivel de subcapitole si paragrafe

| Capit ol | Sub- capit ol | Pa- ra- gra- ful | Gr- upa / titlu cod | Ar- ti- col cod | Al- ine- at | Denumire indicator | Credite de angajament | Credite bugetare | | Angajamente bugetare | Angajamente legale | Plati efectuate | Angajamente legale de platit | Cheltuieli efective |
|-------------|---------------------|---------------------------|------------------------------|--------------------------|-------------------|--|--------------------------|------------------|------------|-------------------------|-----------------------|--------------------|------------------------------------|------------------------|
| | | | | | | | | initiale | definitive | | | | | |
| A | | | | | | | 1 | 2 | 3 | 4 | 5 | 6 | 7=5-6 | 8 |
| 0 | | | | | | TOTAL JUDEȚ GALATI | | | | | | | | |
| 6502 | | | | | | INVATAMANT | 554.750 | 2.443.000 | 3.015.750 | 3.006.213 | 2.928.488 | 2.928.488 | | 3.390.137 |
| | 03 | | | | | Invalamanti prescolari si primar | 28.000 | 1.030.000 | 1.223.100 | 1.215.428 | 1.178.143 | 1.178.143 | | 1.158.731 |
| | | | | | | CHELTUIELI CURENTE | | 1.028.000 | 1.195.100 | 1.194.978 | 1.157.695 | 1.157.695 | | 3.138.771 |
| | | | | | | TITLURI CHELTUIELI DE PERSONAL | | 685.000 | 857.000 | 857.000 | 820.011 | 820.011 | | 813.043 |
| | | | | | | Cheltuieli sa anuale in bani | | 558.198 | 684.750 | 684.750 | 668.382 | 668.382 | | 663.565 |
| | | | | | | Salarii de baza | | 517.990 | 623.950 | 623.950 | 620.807 | 620.807 | | 615.698 |
| | | | | | | Alte sporuri | | 19.550 | 70.460 | 30.460 | 26.018 | 26.018 | | 16.467 |
| | | | | | | Fond pentru posturi ocupate prin cumul | | 5.240 | 7.870 | 7.870 | 6.550 | 6.550 | | 6.620 |
| | | | | | | Fond aferent platii cu ora | | 14.920 | 20.470 | 20.470 | 15.417 | 15.417 | | 14.780 |
| | | | | | | Contributii: | | 126.990 | 172.250 | 172.250 | 151.629 | 151.629 | | 150.078 |
| | | | | | | Contributii de asigurari sociale de stat | | 87.860 | 113.250 | 113.250 | 106.452 | 106.452 | | 105.601 |
| | | | | | | Contributii de asigurari de somaj | | 2.800 | 7.690 | 7.690 | 3.208 | 3.208 | | 3.190 |
| | | | | | | Contributii de asigurari sociale de sanatate | | 29.670 | 37.940 | 37.940 | 34.753 | 34.753 | | 34.503 |
| | | | | | | Contributii de asigurari pentru accidente de munca si boli profesionale | | 890 | 4.490 | 4.490 | 1.065 | 1.065 | | 1.057 |
| | | | | | | Contributii pentru concedii si indeinuzatu | | 6.330 | 8.880 | 8.880 | 6.151 | 6.151 | | 5.637 |
| | | | | | | TITLURI DE BUNURI SI SERVICII | | 780.000 | 332.100 | 323.003 | 323.003 | 323.003 | | 329.407 |
| | | | | | | Bunuri si servicii | | 100.000 | 99.560 | 99.465 | 99.465 | 99.465 | | 107.219 |
| | | | | | | Furnituri de birou | | 3.050 | 1.340 | 1.325 | 1.325 | 1.325 | | 1.325 |
| | | | | | | Materialie pentru curatenie | | 3.880 | 1.980 | 1.973 | 1.973 | 1.973 | | 1.973 |
| | | | | | | Incalzit, iluminat si forta motrica | | 43.760 | 43.760 | 43.760 | 43.760 | 43.760 | | 43.760 |
| | | | | | | Apu, canal si salubritate | | 6.080 | 6.080 | 6.080 | 6.080 | 6.080 | | 6.080 |
| | | | | | | Transport | | 4.170 | 9.580 | 9.520 | 9.520 | 9.520 | | 9.520 |

| Capi- tot | Sub- tot | Pa- ra- gra- ful | Gr- pa / ti- tul | Ar- ti- cul | Al- ne- an- | Denumire indicatuc | Credite de angajament | Credite bugetare | | Angajamente bugetare | Angajamente legale | Plati efectuate | Angajamente legale de platit | Cheltuieli efective |
|--------------|-------------|---------------------------|---------------------------|-------------------|-------------------|---|--------------------------|------------------|-------------|-------------------------|-----------------------|--------------------|------------------------------------|------------------------|
| | | | | | | | | initiale | de finitivr | | | | | |
| A | | | | | | B | 1 | 2 | 3 | 4 | 5 | 6 | 7=5-6 | 8 |
| | 20 | 01 | 08 | | | Posta, telecomunicatii radio, tv, internet | | 8.180 | 7.347 | 7.347 | 7.347 | 7.347 | | 7.347 |
| | 20 | 01 | 09 | | | Materiale si prestari de servicii cu caracter functional | | 24.630 | 23.643 | 23.643 | 23.643 | 23.643 | | 23.643 |
| | 20 | 01 | 30 | | | Alte bunuri si servicii pentru intretinere si functionare | | 7.000 | 5.815 | 5.815 | 5.815 | 5.815 | | 5.815 |
| | 20 | 02 | | | | Rejuzati curenta | | 18.899 | 21.820 | 21.820 | 21.820 | 21.820 | | 21.820 |
| | 20 | 30 | | | | Pregatire profesionala | | 150 | 150 | 150 | 150 | 150 | | 150 |
| | 20 | 30 | | | | Alte cheltuieli | | 200.400 | 200.570 | 200.568 | 200.568 | 200.568 | | 200.568 |
| | 20 | 30 | 30 | | | Alte cheltuieli cu bunuri si servicii | | 200.400 | 200.570 | 200.568 | 200.568 | 200.568 | | 200.568 |
| | 57 | | | | | ETIUII IN ASISTENTA SOCIALA | | | | | | | | |
| | 57 | 02 | | | | Ajutoare sociale | | 2.000 | 2.000 | 2.000 | 2.000 | 2.000 | | 2.000 |
| | 57 | 02 | 01 | | | Ajutoare sociale in numerar | | 2.000 | 2.000 | 2.000 | 2.000 | 2.000 | | 2.000 |
| | 59 | | | | | ETIUII NAII CHIEIIEI | | | | | | | | |
| | 59 | 01 | | | | Burse | | 23.000 | 14.000 | 13.975 | 13.975 | 13.975 | | 13.975 |
| | 70 | | | | | CHIEIIEI DE CAPITAL | | 25.000 | 14.000 | 13.975 | 13.975 | 13.975 | | 13.975 |
| | 71 | | | | | TUIIEI ACTIVE FINANCIARE | | 2.000 | 2.000 | 2.000 | 2.000 | 2.000 | | 2.000 |
| | 71 | 01 | | | | Active fixe (inclusiv reparatii capitale) | | 28.000 | 28.000 | 28.000 | 28.000 | 28.000 | | 28.000 |
| | 71 | 01 | 01 | | | Constructii | | 28.000 | 28.000 | 28.000 | 28.000 | 28.000 | | 28.000 |
| 6502 | 03 | 01 | | | | Invatamant prescolar | | 466.000 | 498.180 | 490.479 | 474.965 | 474.965 | | 474.965 |
| | 01 | | | | | CHIEIIEI CURENTE | | 418.000 | 470.000 | 470.029 | 454.055 | 454.055 | | 454.055 |
| | 10 | | | | | TEIUII CHIEIIEI DE PERSONAL | | 194.000 | 230.000 | 230.000 | 230.026 | 230.026 | | 230.026 |
| | 10 | 03 | | | | Cheltuieli salariale in bani | | 158.130 | 199.190 | 199.190 | 190.689 | 190.689 | | 190.689 |
| | 10 | 01 | 01 | | | Salarii de baza | | 152.740 | 186.160 | 186.160 | 182.736 | 182.736 | | 182.736 |
| | 10 | 01 | 06 | | | Alte sponsorii | | 5.390 | 9.030 | 9.030 | 6.947 | 6.947 | | 6.947 |
| | 10 | 01 | 31 | | | Fondul aferent planului cu ora | | | 4.006 | 4.006 | 1.406 | 1.406 | | 1.406 |

| Capi- tot | Sub- cupi- tot | Pa- ra- graf | Cru- pa / Titlu col- at | Al- ne- col- at | Denumire indicator | Credite de angajament | Credite bugetare | | Angajamente bugetare | Angajamente legale | Plati efectuate | Angajamente legale de platit | Cheltuieli efective | |
|--------------|----------------------|--------------------|----------------------------------|--------------------------|-----------------------------|--|------------------|------------|-------------------------|-----------------------|--------------------|------------------------------------|------------------------|--------|
| | | | | | | | initiale | definitive | | | | | | |
| A | | | | | B | 1 | 2 | 3 | 4 | 5 | 6 | 7=5-6 | 8 | |
| | | | 10 | 03 | Contributii | | 35 870 | 50 810 | 50 810 | 43 577 | 43 577 | | 42 848 | |
| | | | 10 | 03 | 01 | Contributii de asigurari sociale de stat | | 31 500 | 31 500 | 30 327 | 30 327 | | 30 156 | |
| | | | 10 | 03 | 02 | Contributii de asigurari de somaj | | 790 | 3 470 | 922 | 922 | | 927 | |
| | | | 10 | 03 | 03 | Contributii de asigurari sociale de sanatare | | 8 230 | 10 990 | 9 911 | 9 911 | | 9 855 | |
| | | | 10 | 03 | 04 | Contributii de asigurari pentru accidente de munca si boli profesionale | | 260 | 1 790 | 303 | 303 | | 303 | |
| | | | 10 | 03 | 06 | Contributii pentru concediu si indemnizatii | | 1 920 | 3 060 | 3 060 | 3 060 | | 3 060 | |
| | | | 20 | | TIPLUL DE MERIT SI SERVICII | | 220 000 | 220 000 | 220 029 | 220 029 | 220 029 | | 218 821 | |
| | | | 20 | 01 | Bunuri si servicii | | 23 980 | 23 230 | 23 159 | 23 159 | 23 159 | | 21 954 | |
| | | | 20 | 01 | 01 | Furnizori de bunuri | | 800 | 10 | 10 | | | | |
| | | | 20 | 01 | 02 | Materiale pentru curatenie | | 1 300 | 1 990 | 1 083 | 1 083 | 1 083 | | 1 083 |
| | | | 20 | 01 | 03 | Incalzit, iluminat si forta motrica | | 12 180 | 12 180 | 12 180 | 12 180 | 12 180 | | 10 972 |
| | | | 20 | 01 | 04 | Apa, canal si salubritate | | 1 620 | 1 620 | 1 620 | 1 620 | 1 620 | | 1 620 |
| | | | 20 | 01 | 07 | Transport | | 170 | 120 | 266 | 266 | 266 | | 266 |
| | | | 20 | 01 | 08 | Posta, telecomunicatii, radio, tv, internet | | 2 150 | 2 150 | 2 150 | 2 150 | 2 150 | | 2 150 |
| | | | 20 | 01 | 09 | Materiale si prestari de servicii cu caracter functional | | 3 900 | 3 900 | 3 900 | 3 900 | 3 900 | | 3 900 |
| | | | 20 | 01 | 30 | Alte bunuri si servicii pentru intretinere si functionare | | 1 860 | 1 860 | 1 860 | 1 860 | 1 860 | | 1 860 |
| | | | 20 | 02 | Reparatii curente | | 2 890 | 3 590 | 3 590 | 3 590 | 3 590 | | 3 590 | |
| | | | 20 | 13 | Pregatire profesionala | | | 150 | 150 | 150 | 150 | | 150 | |
| | | | 20 | 30 | Alte cheltuieli | | 193 130 | 193 130 | 193 130 | 193 130 | 193 130 | | 193 130 | |
| | | | 20 | 30 | 30 | Alte cheltuieli cu bunuri si servicii | | 193 130 | 193 130 | 193 130 | 193 130 | | 193 130 | |

| Capi- tot | Sub- capitol | Pa- ra- graf | Gr- upa / Titlu col | Ar- ar- col | Denumire indicator | Credite de angajament | | Credite bugetare | | Angajamente bugetare | Angajamente legale | Planul efectuat | Angajamente legale de platit | C'heitoiuli efective |
|--------------|-----------------|--------------------|------------------------------|-------------------|--|--------------------------|---------|------------------|---------|-------------------------|-----------------------|--------------------|------------------------------------|-------------------------|
| | | | | | | 1 | 2 | 3 | 4 | | | | | |
| A | | | | | | B | | | | | | | | |
| | | | | | CFIULUI DE CAPITAL | | | | | | | | | |
| | | | | | TITLUL XI ACTIV FINANCIARE | | | | | | | | | |
| | | | | | Active fixe (inclusiv reparatii capitale) | 28.000 | 2.000 | 28.000 | 20.450 | 20.450 | 20.450 | 20.450 | 20.450 | 20.450 |
| | | | | | Constructii | 28.000 | 2.000 | 28.000 | 20.450 | 20.450 | 20.450 | 20.450 | 20.450 | 20.450 |
| | | | | | Investamente primar | | | | | | | | | |
| 6502 | 03 | 02 | | 01 | CHELTUIELI CURT-TERMI | 614.000 | 614.000 | 225.000 | 724.849 | 703.649 | 703.649 | 703.649 | 703.649 | 703.649 |
| | | | | | TITLUL I CHELTUIELI DE PERSONAL | | | | | | | | | |
| | | | | | Cheitoiuli salariale in bani | 492.000 | 899.970 | 607.000 | 607.000 | 607.000 | 585.985 | 585.985 | 585.985 | 585.985 |
| | | | | | Salarii de baza | | 565.250 | 485.500 | 485.500 | 485.500 | 477.733 | 477.733 | 477.733 | 477.733 |
| | | | | | Alte sporuri | | 14.569 | 439.290 | 439.290 | 439.290 | 437.661 | 437.661 | 437.661 | 437.661 |
| | | | | | Fond pentru pensii ocupate prin eumul | | 5.240 | 51.539 | 21.430 | 21.430 | 19.501 | 19.501 | 19.501 | 19.501 |
| | | | | | Fond aferent planului | | 14.920 | 7.870 | 7.870 | 7.870 | 6.550 | 6.550 | 6.550 | 6.550 |
| | | | | | Contributii | | 91.050 | 16.470 | 16.470 | 16.470 | 14.911 | 14.911 | 14.911 | 14.911 |
| | | | | | Contributii de asigurari sociale de stat | | 63.190 | 81.250 | 81.250 | 81.250 | 76.125 | 76.125 | 76.125 | 76.125 |
| | | | | | Contributii de asigurari de sanatate | | 2.860 | 4.220 | 4.220 | 4.220 | 2.276 | 2.276 | 2.276 | 2.276 |
| | | | | | Contributii de asigurari pentru accidente de munca si boli profesionale | | 20.790 | 36.950 | 26.950 | 26.950 | 24.842 | 24.842 | 24.842 | 24.842 |
| | | | | | Contributii pentru concedii si indemnizatii | | 620 | 2.708 | 2.700 | 2.700 | 762 | 762 | 762 | 762 |
| | | | | | TITLUL II BUNURI SI SERVICII | | | | | | | | | |
| | | | | | Bunuri si servicii | | 4.410 | 5.820 | 5.820 | 5.820 | 4.247 | 4.247 | 4.247 | 4.247 |
| | | | | | Furnicuri de bere | | 100.000 | 102.000 | 101.974 | 101.974 | 101.974 | 101.974 | 101.974 | 101.974 |
| | | | | | Materiale pentru curatenie | | 76.690 | 76.730 | 76.306 | 76.306 | 76.306 | 76.306 | 76.306 | 76.306 |
| | | | | | | | 2.250 | 1.330 | 1.325 | 1.325 | 1.325 | 1.325 | 1.325 | 1.325 |
| | | | | | | | 2.589 | 890 | 890 | 890 | 890 | 890 | 890 | 890 |

| Căpitol | Sub-epitola grafic | Pa-ru-șii | Ar-ti-știi | Ali-șii | Denumire indicator | Credite de angajament | | Credite bugetare | | Angajamente bugetare | Angajamente legale | Plati efectuate | Angajamente legale de plată | Cheltuieli efective |
|---------|--------------------|-----------|------------|---------|---|-----------------------|---------|------------------|---------|----------------------|--------------------|-----------------|-----------------------------|---------------------|
| | | | | | | 1 | 2 | 3 | 4 | | | | | |
| A | | | | | B | | | | | | | | | |
| | | | | | 1 | 2 | 3 | 4 | 5 | 6 | 8 | | | |
| | 20 | 01 | 03 | | Salariul de bază și înalta | 31.580 | 31.580 | 31.580 | 31.580 | 31.580 | | 31.580 | | 40.542 |
| | 20 | 01 | 04 | | Apă, canal și salubritate | 4.460 | 4.460 | 4.460 | 4.460 | 4.460 | | 4.460 | | 4.460 |
| | 20 | 01 | 07 | | Transport | 4.080 | 4.080 | 4.080 | 4.080 | 4.080 | | 4.080 | | 4.080 |
| | 20 | 01 | 08 | | Posta, telecomunicații, radio, tv, internet | 5.200 | 5.200 | 5.200 | 5.200 | 5.200 | | 5.200 | | 5.200 |
| | 20 | 01 | 09 | | Materiale și prestări de servicii cu caracter funcțional | 19.750 | 19.750 | 19.750 | 19.750 | 19.750 | | 19.750 | | 19.750 |
| | 20 | 01 | 30 | | Alte bunuri și servicii pentru întreținere și funcționare | 5.140 | 5.140 | 5.140 | 5.140 | 5.140 | | 5.140 | | 5.140 |
| | 20 | 02 | | | Reparații curente | 18.000 | 18.000 | 18.000 | 18.000 | 18.000 | | 18.000 | | 18.000 |
| | 20 | 30 | | | Alte cheltuieli | 7.310 | 7.310 | 7.310 | 7.310 | 7.310 | | 7.310 | | 7.310 |
| | 20 | 30 | 30 | | Alte cheltuieli cu onorariu și servicii | 7.310 | 7.310 | 7.310 | 7.310 | 7.310 | | 7.310 | | 7.310 |
| | 57 | | | | TITLUL IX ASISTENȚA SOCIALĂ | 2.080 | 2.080 | 2.080 | 2.080 | 2.080 | | 2.080 | | 2.080 |
| | 57 | 02 | | | Ajutoare sociale | 2.080 | 2.080 | 2.080 | 2.080 | 2.080 | | 2.080 | | 2.080 |
| | 57 | 02 | 01 | | Ajutoare sociale în numerar | 2.080 | 2.080 | 2.080 | 2.080 | 2.080 | | 2.080 | | 2.080 |
| | 59 | | | | TITLUL X ALTE CREDITE LI | | | | | | | | | |
| | 59 | 01 | | | Burse | 13.000 | 13.000 | 13.000 | 13.000 | 13.000 | | 13.000 | | 13.000 |
| | | | | | Invatare secundar | 23.000 | 23.000 | 23.000 | 23.000 | 23.000 | | 23.000 | | 23.000 |
| | 01 | | | | CHELTUIELI CURENTE: | 526.750 | 526.750 | 526.750 | 526.750 | 526.750 | | 526.750 | | 526.750 |
| | 10 | | | | TITLUL CHELTUIELI DE PERSONAL | 982.000 | 982.000 | 982.000 | 982.000 | 982.000 | | 982.000 | | 982.000 |
| | 10 | 01 | | | Cheltuieli salariale an banii | 836.000 | 836.000 | 836.000 | 836.000 | 836.000 | | 836.000 | | 836.000 |
| | 10 | 01 | 01 | | Salarii de bază | 682.000 | 682.000 | 682.000 | 682.000 | 682.000 | | 682.000 | | 682.000 |
| | 10 | 01 | 06 | | Alte sporuri | 629.000 | 629.000 | 629.000 | 629.000 | 629.000 | | 629.000 | | 629.000 |
| | 10 | 01 | 10 | | Fond pentru pensii ocupare prin cursul | 24.670 | 24.670 | 24.670 | 24.670 | 24.670 | | 24.670 | | 24.670 |
| | 10 | 01 | 11 | | Fond alocat plani cu ora | 2.620 | 2.620 | 2.620 | 2.620 | 2.620 | | 2.620 | | 2.620 |
| | 10 | 03 | | | Contribuții | 26.900 | 26.900 | 26.900 | 26.900 | 26.900 | | 26.900 | | 26.900 |
| | 10 | 03 | 01 | | Contribuții de asigurări sociale de | 153.810 | 153.810 | 153.810 | 153.810 | 153.810 | | 153.810 | | 153.810 |

| Capi- col | Sub- col | Pr- col | Gr- col | Ar- col | Al- col | De numire indicator | Credite de angajament | Credite bugetare | | Angajamente bugetare | Angajamente legale | Plati efectuate | Angajamente legale de platit | Cheltuieli efective |
|--------------|-------------|------------|------------|------------|------------|--|--------------------------|------------------|------------|-------------------------|-----------------------|--------------------|------------------------------------|------------------------|
| | | | | | | | | initiale | definitive | | | | | |
| A | | | | | | B | 1 | 2 | 3 | 4 | 5 | 6 | 7-5-6 | 8 |
| | 20 | 06 | 01 | | | Deplasari interne, deplasari, transferari | | 1.600 | 1.944 | 1.944 | 1.944 | | 1.944 | 3.944 |
| | 20 | 11 | | | | Carte, publicatia si materiale documentare | | | 1.400 | 1.395 | 1.395 | | 1.395 | 1.395 |
| | 20 | 13 | | | | Pregatire profesionala | | 1.500 | 2.300 | 2.300 | 2.300 | | 2.300 | 2.300 |
| | 20 | 30 | | | | Alte cheltuieli | | 6.670 | 13.142 | 13.142 | 13.142 | | 13.142 | 10.418 |
| | 20 | 30 | 30 | | | Alte cheltuieli cu bunuri si servicii | | 6.670 | 13.142 | 13.142 | 13.142 | | 13.142 | 10.418 |
| | 57 | | | | | TITLUL IX ASISTENTA SOCIALA | | | 2.000 | 2.000 | 2.000 | | 2.000 | 1.388 |
| | 57 | 02 | | | | Ajutare sociale | | | 2.000 | 2.000 | 2.000 | | 2.000 | 1.388 |
| | 57 | 02 | 01 | | | Ajutare sociale in numerar | | | 2.000 | 2.000 | 2.000 | | 2.000 | 1.388 |
| | 59 | | | | | TITLUL X ALTE CHELTUIELI | | | 8.000 | 8.000 | 8.000 | | 8.000 | 7.999 |
| | 59 | 01 | | | | Burse | | 23.000 | 8.000 | 8.000 | 8.000 | | 8.000 | 7.999 |
| | 70 | | | | | CHELTUIELI DE CAPITAL | | | 526.750 | 525.067 | 525.067 | | 525.067 | 1.042.549 |
| | 71 | | | | | TITLUL XII ACTIVE NEFINANCIARE | | | 526.750 | 525.067 | 525.067 | | 525.067 | 1.042.549 |
| | 71 | 01 | | | | Active fixe (inclusiv reparatii capitale) | | | 631.000 | 520.067 | 520.067 | | 520.067 | 1.042.549 |
| | 71 | 01 | 01 | | | Constructii | | 631.000 | 508.740 | 507.103 | 507.103 | | 507.103 | 1.039.409 |
| | 71 | 01 | 02 | | | Masuri, echipamente si mijloace de transport | | | 10.000 | 8.327 | 8.327 | | 8.327 | 348 |
| | 71 | 01 | 03 | | | Mobilier, aparatura birou si alte active corporale | | | 8.000 | 9.670 | 9.670 | | 9.670 | 2.792 |
| 6502 | 04 | 01 | | | | Invatamant secundar inferior | | 1.813.000 | 1.781.650 | 1.779.785 | 1.741.493 | | 1.741.493 | 2.222.536 |
| | 01 | | | | | CHELTUIELI CURENTE | | 982.000 | 1.251.900 | 1.254.718 | 1.216.426 | | 1.216.426 | 1.180.017 |
| | 10 | | | | | TITLUL I CHELTUIELI DE PERSONAL | | 836.000 | 1.056.000 | 1.056.000 | 1.018.320 | | 1.018.320 | 1.022.449 |
| | 10 | 01 | | | | Cheltuieli salariale in bani | | 682.190 | 855.670 | 855.670 | 830.932 | | 830.932 | 833.820 |
| | 10 | 01 | 01 | | | Salarii de baza | | 629.000 | 775.510 | 775.510 | 755.293 | | 755.293 | 757.808 |
| | 10 | 01 | 06 | | | Alte sporuri | | 23.670 | 51.980 | 31.780 | 29.587 | | 29.587 | 29.871 |
| | 10 | 01 | 10 | | | Fond pentru pensii ocupate prin cumul | | 2.630 | 5.190 | 5.190 | 3.277 | | 3.277 | 3.353 |

| Capi- fol | Sub- fol | Pa- ra- graf | Gr- pa / Titlu col at | Ar- ti- col | Al- ne- at | Denumire indicator | Credite de angajament | Credite bugetare | | Angajamente legale | Plati efectuate | Angajamente legale de platit | Cheltuieli efective | |
|--------------|-------------|--------------------|-----------------------------------|-------------------|------------------|--|--------------------------|------------------|------------|-----------------------|--------------------|------------------------------------|------------------------|---|
| | | | | | | | | initiale | definitive | | | | | |
| A | | | | | | | 1 | 2 | 3 | 4 | 5 | 6 | 7=5-6 | 8 |
| | | | | | | D | | | | | | | | |
| | | | | | | Fond aferent platit cu ora | | 26.900 | 43.190 | 43.190 | | 42.781 | 42.845 | |
| | | | | | | Contribuții | | 153.810 | 200.330 | 200.330 | | 187.388 | 188.330 | |
| | | | | | | Contribuții de asigurări sociale de stat | | 107.630 | 138.300 | 138.300 | | 132.251 | 132.697 | |
| | | | | | | Contribuții de asigurări de somaj | | 3.300 | 6.100 | 6.100 | | 4.029 | 4.049 | |
| | | | | | | Contribuții de asigurări sociale de semințate | | 35.470 | 44.760 | 44.760 | | 43.235 | 43.568 | |
| | | | | | | Contribuții de asigurări pentru accidentare de muncă și boli profesionale | | 1.070 | 3.160 | 3.160 | | 1.323 | 1.328 | |
| | | | | | | Contribuții pentru concedii și indemnizații | | 6.190 | 8.670 | 8.670 | | 6.590 | 7.088 | |
| | | | | | | CELLETTI EBBI NUORI SI SVICII | | 125.000 | 186.900 | 186.900 | | 188.719 | 188.210 | |
| | | | | | | Bunuri și servicii | | 97.120 | 100.920 | 100.920 | | 100.788 | 112.659 | |
| | | | | | | Furnicuri de birou | | 8.950 | 1.170 | 1.170 | | 1.168 | 1.168 | |
| | | | | | | Material pentru clientele | | 4.120 | 780 | 780 | | 780 | 780 | |
| | | | | | | Localizări, iluminat și forta motrică | | 26.240 | 21.060 | 21.060 | | 21.056 | 21.056 | |
| | | | | | | Apa caldă și salubritate | | 3.920 | 2.260 | 2.260 | | 2.252 | 2.252 | |
| | | | | | | Carburanți și lubrifianti | | 20.000 | 13.920 | 13.920 | | 13.920 | 13.920 | |
| | | | | | | Piese de schimb | | 1.000 | 50 | 50 | | | | |
| | | | | | | Transport | | 10.830 | 23.030 | 23.030 | | 23.030 | 23.030 | |
| | | | | | | Posta, telecomunicații, radio, tv, internet | | 4.000 | 4.320 | 4.320 | | 4.320 | 4.320 | |
| | | | | | | Material și prestări de servicii cu caracter funcțional | | 19.660 | 24.570 | 24.570 | | 24.560 | 24.560 | |
| | | | | | | Alte bunuri și servicii pentru întreținere și funcționare | | 4.500 | 9.750 | 9.750 | | 9.702 | 9.702 | |
| | | | | | | Reparații curente | | 16.110 | 18.070 | 18.070 | | 18.064 | 18.064 | |

| Capi- col | Sub- capi- col | Pa- ra- graf | Gr- pa / Titlu col | Ar- te- col | Al- ne- at | Denumire indicator | Credite de angajament | | Credite bugetare | | Angajamente bugetare | Angajamente legale | Plati efectuate | Angajamente legale de plati | Cheltuieli efective |
|--------------|----------------------|--------------------|-----------------------------|-------------------|------------------|--|--------------------------|---------|------------------|---------|-------------------------|-----------------------|--------------------|-----------------------------------|------------------------|
| | | | | | | | 1 | 2 | 3 | 4 | | | | | |
| | | | | | | 8 | | | | | | | | | |
| | 20 | 05 | | | | Humani de natura obiectelor de inventar | | | | 49.086 | | | | 49.086 | |
| | 20 | 05 | 30 | | | Alte obiecte de inventar | | | | 49.086 | | | | 49.086 | |
| | 20 | 06 | | | | Deplasari, deplasari, transferari | | 1.600 | | 3.944 | | | | 3.944 | 3.944 |
| | 20 | 06 | 01 | | | Deplasari interne, deplasari, transferari | | 1.600 | | 3.944 | | | | 3.944 | 3.944 |
| | 20 | 11 | | | | Curii, publicitati si materiale documentare | | | | | 1.395 | | | 1.395 | 1.395 |
| | 20 | 13 | | | | Pregatire profesionala | | 1.500 | | 2.300 | | | | 2.300 | 2.300 |
| | 20 | 30 | | | | Alte cheltuieli | | 6.670 | | 13.142 | | | | 13.142 | 13.142 |
| | 20 | 30 | 30 | | | Alte cheltuieli cu oameni si servicii | | 6.670 | | 13.142 | | | | 13.142 | 13.142 |
| | 57 | | | | | TITLUL IX ASISTENTA SOCIALA | | | | | 2.000 | | | 2.000 | 2.000 |
| | 57 | 02 | | | | Ajutoare sociale | | | | 2.000 | | | | 2.000 | 2.000 |
| | 57 | 02 | 01 | | | Ajutoare sociale in numerar | | | | 2.000 | | | | 2.000 | 2.000 |
| | 59 | | | | | TITLUL X ALTE CHELTUIELI | | | | | 8.000 | | | 8.000 | 8.000 |
| | 59 | 01 | | | | Burse | | 23.000 | | 7.999 | | | | 7.999 | 7.999 |
| | 70 | | | | | CHELTUIELI DE CAPITAL | | | | | 8.000 | | | 8.000 | 8.000 |
| | 71 | | | | | TITLUL XI ACTIVE FINANCIARE | | | | | 526.750 | | | 526.750 | 526.750 |
| | 71 | 01 | | | | Active fixe (inclusiv reparati | | | | | 526.750 | | | 526.750 | 526.750 |
| | 71 | 01 | 01 | | | capitale) | | | | | 526.750 | | | 526.750 | 526.750 |
| | 71 | 01 | 01 | | | Constructii | | 613.000 | | 508.750 | | | | 508.750 | 508.750 |
| | 71 | 01 | 02 | | | Masini, echipamente si mijloace de transport | | 10.000 | | 8.300 | | | | 8.300 | 8.300 |
| | 71 | 01 | 03 | | | Mobilier, aparatură birou si alte active corporale | | | | | | | | | |
| | 6502 | 50 | | | | Alte cheltuieli in domeniul invatamantului | | 8.000 | | 9.630 | | | | 9.630 | 9.630 |
| | 01 | | | | | CHELTUIELI CURE NTL | | | | | 11.000 | | | 11.000 | 11.000 |
| | 57 | | | | | TITLUL IX ASISTENTA SOCIALA | | | | | 11.000 | | | 11.000 | 11.000 |

| Categori- tot | Sub- capi- tot | Pa- ra- graf | Gr- pu / Titlu | Ar- ti- col | Ali- ne- at | Denumire indicator | Credite de angajament | Credite bugetare | | Angajamente bugetare | Angajamente legale | Plati efectuate | Angajamente legale de plan | Cheltuieli efective | |
|------------------|----------------------|--------------------|----------------------|-------------------|-------------------|--------------------|--------------------------|------------------|------------|-------------------------|-----------------------|--------------------|----------------------------------|------------------------|--|
| | | | | | | | | initiale | definitive | | | | | | |
| B | | | | | | | 1 | 2 | 3 | 4 | 5 | 6 | 7=5-6 | 8 | |
| A | | | | | | | | | | | | | | | |
| | | | 57 | 02 | | Ajutoare sociale | | | 11 000 | 11 000 | 8 850 | 8 850 | | 8 850 | |
| | | | 57 | 02 | 03 | Tehnici de cresa | | | 11 000 | 11 000 | 8 850 | 8 850 | | 8 850 | |

**CONTUL DE EXECUTIE AL INSTITUTIILOR PUBLICE FINANTATE
DIN V) TURI PROPRII SI SUBVENTII DIN BUGETUL LOCAL - Cap.) ATAMANT**

Detaliere pe grupe, titluri, articole si alineate

| Capi- tol | Sub- tot | Pa- re- graf | Gr- pu / titlu | Ar- si- col | Al- si- col | Denumire indicator | Credite de angajament | Credite bugetare | | Angajamente bugetare | Angajamente legale | Plati efectuate | Angajamente legale de platit | Cheltuieli efective |
|--------------|-------------|--------------------|----------------------|-------------------|-------------------|---|--------------------------|------------------|------------|-------------------------|-----------------------|--------------------|------------------------------------|------------------------|
| | | | | | | | | initiale | definitive | | | | | |
| A | | | | | | B | 1 | 2 | 3 | 4 | 5 | 6 | 7=5-6 | 8 |
| 0 | | | | | | TOTAL JUDEȚ GALATI | | | | | | | | |
| 6510 | 04 | | | | | INVAZAMANT | | 8.000 | 10.000 | 6.077 | 6.077 | 6.077 | | |
| | | | 01 | | | Invazament secundar | | 8.000 | 10.000 | 6.077 | 6.077 | 6.077 | | |
| | | | 20 | | | CHELTUIELI CURANTE | | 8.000 | 10.000 | 6.077 | 6.077 | 6.077 | | |
| | | | 20 | 05 | | TITLURI BUNURI SI SERVICII | | 8.000 | 10.000 | 6.077 | 6.077 | 6.077 | | |
| | | | 20 | 05 | | Bunuri de natura obiectelor de inventar | | 8.000 | 10.000 | 6.077 | 6.077 | 6.077 | | |
| | | | 20 | 05 | 30 | Alte obiecte de inventar | | 8.000 | 10.000 | 6.077 | 6.077 | 6.077 | | |
| 6510 | 04 | 01 | | | | Invazament secundar inferior | | 8.000 | 10.000 | 6.077 | 6.077 | 6.077 | | |
| | | | 03 | | | CHELTUIELI CURANTE | | 8.000 | 10.000 | 6.077 | 6.077 | 6.077 | | |
| | | | 20 | | | TITLURI BUNURI SI SERVICII | | 8.000 | 10.000 | 6.077 | 6.077 | 6.077 | | |
| | | | 20 | 05 | | Bunuri de natura obiectelor de inventar | | 8.000 | 10.000 | 6.077 | 6.077 | 6.077 | | |
| | | | 20 | 05 | 30 | Alte obiecte de inventar | | 8.000 | 10.000 | 6.077 | 6.077 | 6.077 | | |



Conducatorul compartimentului
financiar-contabil

[Handwritten signature]

CONTUL DE EXECUTIE AL BUGETULUI LOCAL - Cap. PROTECTIA MEDULUI

Detaliere pe grupe, titluri, articole si alineate
la nivel de subcapitole si paragrafe

| Cant. | Sub- capit ol | Pa- ra- gra- ful | Ar- ti- col | Al- ne- at | Denumire indicator | Credite de angajament | Credite bugetare | | Angajamente bugetare | Angajamente legale | Plati efectuate | Angajamente legale de platit | Cheltuii efective |
|-------|---------------------|---------------------------|-------------------|------------------|-------------------------------------|--------------------------|------------------|------------|-------------------------|-----------------------|--------------------|------------------------------------|----------------------|
| | | | | | | | initiale | definitive | | | | | |
| A | | | | | B | 1 | 2 | 3 | 4 | 5 | 6 | 7-5+6 | 8 |
| 0 | | | | | TOTAL JUDET GALATI | | | | | | | | |
| 7402 | 05 | | | | PROTECTIA MEDULUI | | | | | | | | |
| | | 01 | | | Salubritate si gestiunea deseurilor | | 120.000 | 145.000 | 144.267 | 144.267 | 144.267 | 144.267 | 144.267 |
| | | 20 | | | CHELTUIELI CURENTE | | 120.000 | 145.000 | 144.267 | 144.267 | 144.267 | 144.267 | 144.267 |
| | | 20 | 01 | | TITLUL II BUNURI SI SERVICII | | 120.000 | 145.000 | 144.267 | 144.267 | 144.267 | 144.267 | 144.267 |
| | | 20 | 01 | 04 | Bunuri si servicii | | 120.000 | 145.000 | 144.267 | 144.267 | 144.267 | 144.267 | 144.267 |
| | | 20 | 01 | 04 | Apa, canal si salubritate | | 120.000 | 145.000 | 144.267 | 144.267 | 144.267 | 144.267 | 144.267 |
| | | | | | Salubritate | | 120.000 | 145.000 | 144.267 | 144.267 | 144.267 | 144.267 | 144.267 |
| 7402 | 05 | 01 | | | CHELTUIELI CURENTE | | 120.000 | 145.000 | 144.267 | 144.267 | 144.267 | 144.267 | 144.267 |
| | | 20 | | | TITLUL II BUNURI SI SERVICII | | 120.000 | 145.000 | 144.267 | 144.267 | 144.267 | 144.267 | 144.267 |
| | | 20 | 01 | | Bunuri si servicii | | 20.000 | 145.000 | 144.267 | 144.267 | 144.267 | 144.267 | 144.267 |
| | | 20 | 01 | 04 | Apa, canal si salubritate | | 120.000 | 145.000 | 144.267 | 144.267 | 144.267 | 144.267 | 144.267 |

Conducatorul institutiei,



Conducatorul compartimentului
financiar-contabil

[Handwritten signature]